



ÅRSREGNSKAPET FOR REGNSKAPSÅRET 2020 - GENERELL INFORMASJON

Enheten

Organisasjonsnummer: 914 631 858
Organisasjonsform: Aksjeselskap
Foretaksnavn: BERGEN BUNKERS AS
Forretningsadresse: Torgallmenningen 9
5014 BERGEN

Regnskapsår

Årsregnskapets periode: 01.01.2020 - 31.12.2020

Konsern

Morselskap i konsern: Nei

Regnskapsregler

Regler for små foretak benyttet: Nei
Benyttet ved utarbeidelsen av årsregnskapet til selskapet: Regnskapslovens alminnelige regler

Årsregnskapet fastsatt av kompetent organ

Bekreftet av representant for selskapet: Sveinung Støldal Juvsett
Dato for fastsettelse av årsregnskapet: 17.03.2021

Grunnlag for avgivelse

År 2020: Årsregnskapet er elektronisk innlevert
År 2019: Tall er hentet fra elektronisk innlevert årsregnskap fra 2020

Det er ikke krav til at årsregnskapet m.v. som sendes til Regnskapsregisteret er undertegnet. Kontrollen på at dette er utført ligger hos revisor/enhetens øverste organ. Sikkerheten ivaretas ved at innsender har rolle/rettighet for innsending av årsregnskapet via Altinn, og ved at det bekreftes at årsregnskapet er fastsatt av kompetent organ.

Brønnøysundregistrene, 31.03.2022



Resultatregnskap

Beløp i: NOK	Note	2020	2019
RESULTATREGNSKAP			
Inntekter			
Salgsinntekt		1 893 973 124	2 676 793 173
Sum inntekter		1 893 973 124	2 676 793 173
Kostnader			
Varekostnad		1 849 814 245	2 645 594 039
Lønnskostnad	1	14 139 427	12 425 598
Avskrivning av driftsmidler	2	135 550	230 403
Nedskrivning av varige driftsmidler og immaterielle eiendeler	2		
Annen driftskostnad		7 875 652	6 250 228
Sum kostnader		1 871 964 874	2 664 500 268
Driftsresultat		22 008 250	12 292 905
Finansinntekter og finanskostnader			
Annen renteinntekt		17 956	606 622
Agio/Disagio		-4 187 749	759 989
Sum finansinntekter		-4 169 793	1 366 610
Annen rentekostnad		444 858	1 739 489
Annen finanskostnad		1 302 199	1 384 087
Sum finanskostnader		1 747 057	3 123 576
Netto finans		-5 916 850	-1 756 965
Ordinært resultat før skattekostnad		16 091 400	10 535 939
Skattekostnad på ordinært resultat	8	3 581 909	2 450 950
Ordinært resultat etter skattekostnad		12 509 491	8 084 989
Årsresultat	4	12 509 491	8 084 989
Årsresultat etter minoritetsinteresser		12 509 491	8 084 989
Totalresultat		12 509 491	8 084 989



Resultatregnskap

Beløp i: NOK	Note	2020	2019
Overføringer og disponeringer			
Utbytte	4	6 000 000	
Avsatt til annen egenkapital		6 509 491	8 084 989
Sum overføringer og disponeringer		12 509 491	8 084 989



Balanse

Beløp i: NOK	Note	2020	2019
BALANSE - EIENDELER			
Anleggsmidler			
Immaterielle eiendeler			
Utsatt skattefordel	8	1 114 412	
Sum immaterielle eiendeler		1 114 412	
Varige driftsmidler			
Tomter, bygninger o.a. fast eiendom	2		
Maskiner og anlegg	2		
Skip og flytende installasjoner	2		
Driftsløsøre, inventar o.a. utstyr	2	369 988	269 608
Sum varige driftsmidler		369 988	269 608
Sum anleggsmidler		1 484 400	269 608
Omløpsmidler			
Varer			
Fordringer			
Kundefordringer	5	146 780 750	226 573 320
Andre kortsiktige fordringer		5 595 412	10 188 702
Sum fordringer		152 376 162	236 762 022
Bankinnskudd, kontanter og lignende			
Bankinnskudd, kontanter o.l.	5, 6	5 349 801	1 798 414
Sum bankinnskudd, kontanter og lignende		5 349 801	1 798 414
Sum omløpsmidler		157 725 963	238 560 436
SUM EIENDELER		159 210 364	238 830 044

BALANSE - EGENKAPITAL OG GJELD

Egenkapital

Innskutt egenkapital



Balanse

Beløp i: NOK	Note	2020	2019
Aksjekapital	3, 4	16 166 582	16 166 582
Beholdning av egne aksjer	4	-187 242	-266 632
Overkurs	4	501 600	501 600
Annen innskutt egenkapital	4	54 064	34 514
Sum innskutt egenkapital		16 535 004	16 436 064
Opptjent egenkapital			
Annen egenkapital	4	30 777 643	27 153 037
Sum opptjent egenkapital		30 777 643	27 153 037
Sum egenkapital	4	47 312 647	43 589 101
Gjeld			
Langsiktig gjeld			
Utsatt skatt	8		68 248
Sum avsetninger for forpliktelser			68 248
Annen langsiktig gjeld			
Gjeld til kredittinstitusjoner	6		
Sum langsiktig gjeld		0	68 248
Kortsiktig gjeld			
Gjeld til kredittinstitusjoner	5	3 665 862	1 438 184
Leverandørgjeld		88 459 682	187 771 919
Betalbar skatt	8	4 764 569	2 409 987
Skyldig offentlige avgifter		2 523 127	1 869 657
Utbytte		6 000 000	
Annen kortsiktig gjeld	7	6 484 477	1 682 948
Sum kortsiktig gjeld		111 897 717	195 172 695
Sum gjeld		111 897 717	195 240 943
SUM EGENKAPITAL OG GJELD		159 210 364	238 830 044



BERGEN BUNKERS AS

STYRETS ÅRSBERETNING FOR 2020	REPORT FROM THE BOARD OF DIRECTORS 2020
<p>Virksomhetens art og hvor den drives</p> <p>Bergen Bunkers AS kjøper og selger bunkers og smørljer til skip worldwide. Virksomheten drives ut fra selskapets kontor i Bergen, mens leveransene finner sted i havner rundt i hele verden.</p>	<p>Business summary</p> <p>Bergen Bunkers AS do trading and brokering of bunkers and lubricants worldwide. Operations are conducted from the company's office in Bergen, while deliveries take place in ports around the world.</p>
<p>Fortsatt drift</p> <p>I samsvar med regnskapsloven § 3-3 bekreftes det at forutsetningene om fortsatt drift er til stede. Til grunn for antagelsen ligger at selskapet har en sunn økonomisk og finansiell stilling som er tilpasset den fremtidige aktivitet.</p>	<p>Continued business</p> <p>According to Law of Accounting § 3-3 we hereby confirm that the platform for continued business is in place. The company has a sound financial position matching requirement for future business.</p>
<p>Personale og arbeidsmiljø</p> <p>Selskapet hadde ved årsskiftet 8 egne ansatte, 6 menn og 2 kvinner. Arbeidsmiljøet defineres som godt. Sykefraværet utgjorde ca. 0,6 % i 2020.</p> <p>Selskapet har som mål å være fri for enhver form for diskriminering som rase, farge, alder, seksuell legning, sivil status, politisk ståsted, religion etc. Alle ansatte oppmuntres til å behandle sine kollegaer respektfullt med forståelse for kulturelle forskjeller.</p>	<p>Organisation and working environment</p> <p>At year-end, the company had 8 employees, 6 men and 2 women. The working environment is defined as good. Sick leave amounted to approx. 0,6 % in 2020.</p> <p>The company has as an objective to be free from all kinds of discrimination as race, colour, age, sexual orientation, marital status, political opinions, religion etc. All employees are encouraged to treat his or her colleagues with respect, bearing in mind cultural differences.</p>



<p>Styre</p> <p>Selskapets styre består av 4 menn.</p>	<p>Board of Directors</p> <p>Board of Directors consist of 4 men.</p>
<p>Miljørapportering</p> <p>Selskapet leverer drivstoff til skip i havner over hele verden. Bergen Bunkers AS opptrer som trader/megler og alle leveranser utføres fysisk av andre leverandører direkte til kundens skip. Alle leveranser foretas etter strenge sikkerhetsbestemmelser. Selskapets virksomhet ansees derfor ikke å være av en sådan art at det direkte påvirker det ytre miljø.</p> <p>Interessen for mer miljøvennlige drivstoff har økt det siste året og selskapet posisjonerer seg som en kunnskapsrik leverandør av LNG og Biodrivstoff. Selskapet har gjort leveranser av både LNG og Biodrivstoff i 2020.</p>	<p>Environmental report</p> <p>Bergen Bunkers AS' main activity is supply of bunkers in any port worldwide. The company act as a trader and broker. Other physical suppliers conduct all supplies directly to the client's vessels. All supplies performed according to prevailing security rules. The company's activity therefore considered not to influence on the environment directly.</p> <p>The interest for more environmentally friendly fuels has increased over the past year and the company is positioning itself as a knowledgeable supplier of LNG and Bio Fuels. The company has provided deliveries of both LNG and Bio Fuel in 2020.</p>
<p>Fremtidig utvikling</p> <p>Selskapets virksomhet preges i høy grad av sterk konkurranse. Vi vil tilrettelegge det daglige arbeidet for våre ansatte for der igjennom å skape økt motivasjon, initiativ og kompetanse. Dette vil igjen medføre økt jobbtilfredsstillelse og resultatforbedring. Vi evaluerer fortløpende status for eventuelt å fange signaler som tilsier korrigering av vedtatt strategi.</p>	<p>Future development</p> <p>The company's business is highly influenced by strong competition. We will facilitate the daily work of our employees to create increased motivation, initiative and competence. This will in turn lead to increased job satisfaction and performance improvement. We continuously evaluate the status for possibly capturing signals indicating correction of the adopted strategy.</p>
<p>Resultat, finansiering og likviditet</p> <p>Omsetningen i selskapets var NOK 1.893.973.124. Regnskapet viser driftsresultatet var på NOK 22.008.250 og et overskudd etter skatt på NOK 12.509.491.</p>	<p>Profit and loss, financing and liquidity</p> <p>The turnover for the company at NOK 1.893.973.124. The accounts show an operation profit of NOK 22.008.250 and profit after tax at NOK 12.509.491.</p>



<p>Selskapets kortsiktige gjeld utgjorde ved årets slutt 100 % av samlet gjeld i selskapet. Selskapets finansielle stilling er god og man kan pr 31.12.2020 nedbetale kortsiktig gjeld ved hjelp av sine mest likvide midler.</p> <p>Totalkapitalen ved utgangen av året var NOK 159.210.364. Egenkapitalandel pr 31.12.2020 var 29,7%. Egenkapitalen utgjør NOK 47.312.647.</p> <p>Styret er av den oppfatning at det fremlagte regnskap gir et rettviseende bilde av selskapets resultat og stilling pr 31.12.2020.</p>	<p>At the end of the year, the company's current liabilities amounted to 100% of total liabilities in the company. The company's financial situation is satisfactory and the short-term debt as per 31.12.2020 is less than the most liquid assets.</p> <p>Total capital as per end year amounts to NOK 159.210.364. The equity share as per 31.12.2020 at 29,7% The equity amounts to NOK 47.312.647.</p> <p>The Board of Directors confirms the financial report gives a true picture of the profit and balance for the year ending 31.12.2020.</p>
<p>Finansiell risiko</p>	<p>Financial risk</p>
<p>Markedsrisiko</p>	<p>Markets risk</p>
<p>Kjøp og salg som har vært gjort i løpet av driftsåret har i hovedsak vært gjort i samme valutasort. Det er derfor kun knyttet valutarisiko til selskapets marginandel på den enkelte forretning. Selskapet har inngått terminkontrakter og benyttet valutalån for å redusere selskapets valutarisiko hvor kjøp og salg er gjort i ulike valører. Det foreligger en valutarisiko ift tidsaspektet relatert til utbetaling til leverandør ift innbetaling fra kunde.</p>	<p>Purchases and sales have been concluded in the same currency to keep the currency exchange risk to a minimum. However, on the margin earned and on the working capital, there will always be an exchange risk. To minimize this exchange risk, the company used forward contracts and funding in foreign currency to balance the currency positions. There is a currency risk related to the timing of the payment to supplier vs. payment from customer.</p>
<p>Kreditrisiko</p>	<p>Credit risk</p>
<p>Risiko for at selskapets kunder ikke har evne til å oppfylle sine forpliktelser er til stede. En fokuserer imidlertid på et proaktivt kredittarbeid. Alle kunder følges fortløpende og det innhentes kredittrapporter fra nasjonale og internasjonale byråer for å evaluere de viktigste kundene. Utestående kundefordringer ved årsskiftet utgjorde NOK 146.780.750.</p>	<p>The risk for loss on trade debtors will always be possible. Bergen Bunkers AS focuses on proactive credit work to avoid any loss. All clients are under continual surveillance and seek information from all possible sources including international rating bureaus. Outstanding on trade debtors at year end was NOK 146.780.750.</p>




<p>Likviditetsrisiko</p> <p>Styret vurderer selskapets likviditet som god og at den også vil være tilstrekkelig for å møte selskapets forpliktelser gjennom inneværende år.</p>	<p>Ability to meet obligations</p> <p>The Board of Directors considers the company's liquidity as good, and that it will be sufficient to meet company obligations through the coming year.</p>
<p>Corona risiko</p> <p>Bergen Bunkers tar utbruddet av Corona-smitte alvorlig og har gjort tiltak for å hindre at ansatte og andre interessenter blir smittet.</p> <p>Den pågående pandemien har påvirket omsetningen i 2020, men selskapet har klart å opprettholde volumer og marginer. Det forventes at aktiviteten vil ta seg opp gjennom 2021. En mulig økonomisk effekt inn i 2021 er forsinkede betalinger fra kunder, enten som en effekt av lavere aktivitet og/eller forsinkelser knyttet til praktiske omlegginger av drift som smitteforebyggende tiltak.</p>	<p>Corona risk</p> <p>Bergen Bunkers takes the outbreak of the Corona virus seriously, and has made efforts to avoid employees and stakeholders to catch the virus.</p> <p>The ongoing pandemic affected the turnover in 2020, but the company has maintained volumes and margins through the year. It is expected that the activity will increase through 2021. The most probable economic going into 2021 is that payments from customers may be delayed, either as an effect of lower activity and/or delays related to practical operational changes among our customers as part of Corona virus preventive measures.</p>
<p>Oljemarkedet</p> <p>Oljeprisen har vært veldig volatil i hele 2020 men har gradvis kommet tilbake til samme nivå som før pandemien i Q1-2021. Prisvolatiliteten har gitt flere muligheter enn vi forventet i 2020 og er litt av grunnen til det gode resultatet. Det har vært noen skift i aktivitet hos noen kundegrupper, f.eks. oljeservice og seismikk, på grunn av lav oljepris i løpet av året, mens andre kunder har hatt økt aktivitet. Cruiseaktiviteten har vært mer eller mindre fraværende på grunn av reiserestriksjoner.</p> <p>Med oppstart av global vaksinerings ved årsskiftet 2020/2021 forventes det at etterspørselen etter olje skal normalisere seg i løpet av året og selskapet forventer normal aktivitet igjen.</p>	<p>The Oil Market</p> <p>The oil price has been very volatile through 2020, but has gradually returned to pre-pandemic levels in Q1-2021. The price volatility has given more opportunities than expected in 2020, and is in part the reason for the good result. There has been some shifts in activities among some customer groups, like oil service and seismic through the year, while other customers have seen increased activity. The cruise industry has been more or less absent during the year due to travel restrictions.</p> <p>With global vaccinations, starting around new year 2020/2021, it is expected that the oil demand will normalize through the year and the company expects normal activity again.</p>




Årsresultat og disponering	Net result and allocation
Regnskapet viser et positivt årsresultat etter skatt på NOK 12.509.491.	The profit and loss statement shows a net result of NOK 12.509.491.
Av resultatet overføres NOK 6.509.491 til annen egenkapital.	The net result of NOK 6.509.491 is transferred to other equity.
Det er vedtatt å betale utbytte til eierne med NOK 6.000.000.	The company will pay dividends to the owners of NOK 6.000.000.
Selskapets egenkapital pr 31.12.2020 utgjør NOK 47.312.647.	The company's equity as per 31.12.2020 amounts to NOK 47.312.647.
Det har ikke inntruffet forhold etter regnskapsårets slutt som er av betydning for bedømmelsen av det fremlagte regnskap for 2020.	We confirm that, to the best of our knowledge, no significant events have occurred after the year end closure, that can influence the financial statement of 2020.

Bergen 17.03.2021


Kjell Olav Haugland
Styreformann


Sigfinn Bartz-Johannessen
Styremedlem


Thorolf Hestness
Styremedlem


Sveinung Juvseth
Daglig leder



Årsregnskap 2020 Bergen Bunkers AS

Resultatregnskap
Balanse
Kontantstrøm
Noter til regnskapet

Org.nr.: 914 631 858



Resultatregnskap			
Bergen Bunkers AS			
Driftsinntekter og driftskostnader	Note	2020	2019
Salgsinntekt		1 893 973 124	2 676 793 173
Sum driftsinntekter		1 893 973 124	2 676 793 173
Varekostnad		1 849 814 245	2 645 594 039
Lønnskostnad	1	14 139 427	12 425 598
Avskrivning av driftsmidler	2	135 550	230 403
Annen driftskostnad		7 875 652	6 250 228
Sum driftskostnader		1 871 964 874	2 664 500 268
Driftsresultat		22 008 250	12 292 905
Finansinntekter og finanskostnader			
Annen renteinntekt		-17 956	-606 622
Agio/Disagio		4 187 749	-759 989
Annen rentekostnad		444 858	1 739 489
Annen finanskostnad		1 302 199	1 384 087
Resultat av finansposter		5 916 850	1 756 965
Ordinært resultat før skattekostnad		16 091 400	10 535 939
Skattekostnad på ordinært resultat	8	3 581 909	2 450 950
Ordinært resultat		12 509 491	8 084 989
Årsresultat	4	12 509 491	8 084 989
Overføringer			
Avsatt til utbytte	4	6 000 000	0
Avsatt til annen egenkapital		6 509 491	8 084 989
Sum overføringer		12 509 491	8 084 989
Bergen Bunkers AS			Side 2



Balanse			
Bergen Bunkers AS			
Eiendeler	Note	2020	2019
Anleggsmidler			
Immaterielle eiendeler			
Utsatt skattefordel	8	1 114 412	0
Sum immaterielle eiendeler		1 114 412	0
Varige driftsmidler			
Driftsløsøre, inventar o.a. utstyr	2	369 988	269 608
Sum varige driftsmidler		369 988	269 608
Sum anleggsmidler		1 484 400	269 608
Omløpsmidler			
Fordringer			
Kundefordringer	5	146 780 750	226 573 320
Andre kortsiktige fordringer		5 595 412	10 188 702
Sum fordringer		152 376 162	236 762 022
Bankinnskudd, kontanter o.l.	5, 6	5 349 801	1 798 414
Sum omløpsmidler		157 725 963	238 560 436
Sum eiendeler		159 210 364	238 830 044
Bergen Bunkers AS			Side 3



Balanse			
Bergen Bunkers AS			
Egenkapital og gjeld	Note	2020	2019
Innskutt egenkapital			
Aksjekapital	3, 4	16 166 582	16 166 582
Egne aksjer	4	-187 242	-266 632
Overkurs	4	501 600	501 600
Annen innskutt egenkapital	4	54 064	34 514
Sum innskutt egenkapital		16 535 004	16 436 064
Opptjent egenkapital			
Annen egenkapital	4	30 777 643	27 153 037
Sum opptjent egenkapital		30 777 643	27 153 037
Sum egenkapital	4	47 312 647	43 589 101
Gjeld			
Utsatt skatt	8	0	68 248
Kortsiktig gjeld			
Gjeld til kredittinstitusjoner	5	3 665 862	1 438 184
Leverandørgjeld		88 459 682	187 771 919
Betalbar skatt	8	4 764 569	2 409 987
Skyldig offentlige avgifter		2 523 127	1 869 657
Utbytte		6 000 000	0
Annen kortsiktig gjeld	7	6 484 477	1 682 948
Sum kortsiktig gjeld		111 897 717	195 172 695
Sum gjeld		111 897 717	195 240 943
Sum egenkapital og gjeld		159 210 364	238 830 044
Bergen, 17.03.2021 Styret i Bergen Bunkers AS			
_____ Kjell Olav Haugland Styreleder		_____ Thorolf Hestness Styremedlem	
_____ Sigfinn Christian Bartz-Johannessen Styremedlem		_____ Sveinung Støldal Juvsett Styremedlem/daglig leder	
Bergen Bunkers AS		Side 4	



Indirekte kontantstrøm			
Bergen Bunkers AS			
	Note	2020	2019
Kontantstrømmer fra operasjonelle aktiviteter			
Resultat før skattekostnad		16 091 400	10 535 939
Periodens betalte skatt		-2 409 987	-2 071 033
Ordinære avskrivninger		135 550	230 403
Endring i kundefordringer		79 792 570	-26 384 783
Endring i leverandørgjeld		-99 312 237	19 515 217
Endring i andre tidsavgrensningsposter		10 048 289	741 303
Netto kontantstrøm fra operasjonelle aktiviteter		4 345 585	2 567 046
Kontantstrømmer fra investeringsaktiviteter			
Utbetalinger ved kjøp av varige driftsmidler		-235 930	-200 938
Netto kontantstrøm fra investeringsaktiviteter		-235 930	-200 938
Kontantstrømmer fra finansieringsaktiviteter			
Netto endring i kassekreditt		2 227 678	-327 380
Utbetalinger av utbytte		-3 000 000	-1 000 000
Innbetalinger salg egne aksjer		214 055	0
Utbetalinger kjøp egne aksjer		0	-655 582
Netto kontantstrøm fra finansieringsaktiviteter		-558 267	-1 982 962
Netto endring i bankinnskudd, kontanter o.l.		3 551 387	383 146
Beholding av bankinnskudd, kontanter o.l. pr. 1.1.		1 798 414	1 415 268
Beholding av bankinnskudd, kontanter o.l. pr. 31.12.		5 349 801	1 798 414



Note 0 Regnskapsprinsipper

Årsregnskapet er satt opp i samsvar med regnskapslovens bestemmelser og god regnskapsskikk i Norge.

Valuta

Pengeposter i utenlandsk valuta omregnes til norske kroner ved å benytte balansedagens kurs. Valutakursendringer resultatføres løpende i regnskapsperioden under andre finansposter.

Inntekter

Inntekt regnskapsføres når den er opptjent, altså når både risiko og kontroll i hovedsak er overført til kunden. Dette vil normalt være tilfellet når varen er levert til kunden. Inntektene regnskapsføres med verdien av vederlaget på transaksjonstidspunktet.

Kostnader

Kostnader regnskapsføres som hovedregel i samme periode som tilhørende inntekter. I de tilfeller det ikke er en klar sammenheng mellom utgifter og inntekter fastsettes fordelingen etter skjønsmessige kriterier. Øvrige unntak fra sammenstillingsprinsippet er angitt der det er aktuelt.

Skatt

Skattekostnaden i resultatregnskapet omfatter både periodens betalbare skatt og endring i utsatt skatt. Utsatt skatt er beregnet med 22 % på grunnlag av de midlertidige forskjeller som eksisterer mellom regnskapsmessige og skattemessige verdier, samt ligningsmessig underskudd til fremføring ved utgangen av regnskapsåret. Skatteøkende og skattereduserende midlertidige forskjeller som reverserer eller kan reverseres i samme periode er utlignet og nettoført. Netto utsatt skattefordel balanseføres i den grad det er sannsynlig at denne kan bli utnyttet.

Hovedregel for vurdering og klassifisering av eiendeler og gjeld

Eiendeler bestemt til varig eie eller bruk er klassifisert som anleggsmidler. Andre eiendeler er klassifisert som omløpsmidler. Fordringer som skal tilbakebetales innen et år er klassifisert som omløpsmidler. Ved klassifisering av kortsiktig og langsiktig gjeld er tilsvarende kriterier lagt til grunn.

Omløpsmidler vurderes til laveste av anskaffelseskost og virkelig verdi.

Anleggsmidler er vurdert til anskaffelseskost, men nedskrives til gjenvinnbart beløp dersom dette er lavere enn bokført verdi, og verdifallet forventes ikke å være forbigående. Anleggsmidler med begrenset økonomisk levetid avskrives planmessig.

Annen langsiktig gjeld og kortsiktig gjeld er vurdert til pålydende beløp

Fordringer

Kundefordringer og andre fordringer oppføres til pålydende etter fradrag for avsetning til forventet tap. Avsetning til tap gjøres på grunnlag av en individuell vurdering av de enkelte fordringene.

Pensjoner - Innskuddsbasert ordning

Innskuddsplaner periodiseres etter sammenstillingsprinsippet. Kostnaden til innskuddsbasert pensjonsordning tilsvarer periodens premie til forsikringsselskapet.

Kontantstrømoppstilling

Kontantstrømoppstillingen er utarbeidet etter den indirekte metoden. Kontanter og kontantekvivalenter omfatter kontanter, bankinnskudd og andre kortsiktige, likvide plasseringer.



Note 1 Lønnskostnader og ytelser, godtgjørelser til daglig leder, styret og revisor

Lønnskostnader	2020	2019
Lønninger	11 215 139	9 555 163
Arbeidsgiveravgift	1 671 444	1 487 995
Pensjonskostnader	824 732	786 805
Andre ytelser	428 112	595 635
Sum	14 139 427	12 425 598

Selskapet har i 2020 sysselsatt 8 årsverk.

Pensjonsforpliktelser

Selskapet er pliktig til å ha tjenstepensjonsordning etter lov om obligatorisk tjenstepensjon.

Selskapets pensjonsordninger tilfredsstiller kravene i denne lov.

Ytelser til ledende personer	Daglig leder	Styret
Lønn	1 244 630	0
Pensjonskostnader	169 170	0
Annen godtgjørelse	723 787	0
Sum	2 137 587	0

Det er ikke inngått særskilte avtaler om bonus eller vederlag ved opphør eller endringer av ansettelsesforhold for daglig leder eller leder av styret.

Revisor

Godtgjørelse til Deloitte AS og samarbeidende selskaper.

Kostnadsført revisjonshonorar for 2020 utgjør kr. 205 000.

I tillegg kommer honorar for andre tjenester med kr. 25 700.

Note 2 Anleggssnote

	Maskiner og anlegg	Driftsløsøre, inventar og verktøy	Sum varige driftsmidler
Anskaffelseskost 01.01.	2 479 057	179 116	2 658 173
Tilgang kjøpte driftsmidler	235 930	0	235 930
Anskaffelseskost 31.12.	2 714 987	179 116	2 894 103
Akkumulerte avskrivninger 31.12.	2 257 150	131 415	2 388 565
Årets avskrivning	124 330	11 220	135 550
Bokført verdi per 31.12.	333 507	36 481	369 988
Årets avskrivninger	124 330	11 220	135 550
Avskrivningssatser	30%	20%	



Note 3 Aksjonærer

Aksjekapitalen i Bergen Bunkers AS pr. 31.12 består av følgende aksjeklasser:

	Antall	Pålydende	Bokført
A-aksjer	13 500 000	1,00	13 500 000
B-aksjer	1 500 000	1,00	1 500 000
C-aksjer	1 166 582	1,00	1 166 582
Sum	16 166 582		16 166 582

Eierstruktur

De største aksjonærene i % pr. 31.12 var:

	A-aksjer	B-aksjer	C-aksjer	Sum	Eierandel
Bergen Tankers Holding AS	4 500 000	250 000	0	4 750 000	29,4
H-Invest AS	4 500 000	250 000	0	4 750 000	29,4
Sigba AS	4 500 000	250 000	0	4 750 000	29,4
Sum	13 500 000	750 000	0	14 250 000	88,1
Egne aksjer			187 242	187 242	1,2
Øvrige aksjer	0	750 000	979 340	1 729 340	10,7
Totalt antall aksjer	13 500 000	1 500 000	1 166 582	16 166 582	100,0

Aksjer og opsjoner eiet av medlemmer i styret og daglig leder:

Navn	Verv	A-aksjer	B-aksjer	C-aksjer	Sum
Sveinung Støldal Juvsett	Daglig leder	0	750 000	207 242	957 242

Note 4 Egenkapital

	Aksjekapital	Overkurs	Annen Innskutt egenkapital	Egne aksjer	Annen egenkapital	Sum egenkapital
Pr. 01.01.	16 166 582	501 600	34 514	-266 632	27 153 037	43 589 101
Årets resultat					12 509 491	12 509 491
Utbytte					-6 000 000	-6 000 000
Tilleggsutbytte					-3 000 000	-3 000 000
Endring egne aksjer					115 115	115 115
Kjøp/salg av egne aksjer			19 550	79 390		98 940
Pr. 31.12.	16 166 582	501 600	54 064	-187 242	30 777 643	47 312 647



Note 5 Pantstillelser og garantier

	31.12.2020	31.12.2019
Kortsiktig gjeld som er sikret mot faktoringpant		
Kassekreditt (trekkramme MNOK 70)	3 665 862	1 438 184
Langsiktig gjeld til kredittinstitusjoner	403 227	403 227
Sum	4 069 089	1 841 411

Regnskapsført verdi av pantsikrede eiendeler

Kundefordringer	146 780 750	226 573 320
Sum	146 780 750	226 573 320

Selskapets kundefordringer er vurdert til pålydende, redusert med avsetning for tap på krav med kr. 1 900 000. Tap på krav i fjor var kr. 2 106 419 og i tillegg ble det avsatt for et forventet tap på kr. 280 000. Av dette er kr. 482 831 innkommet i 2020.

Note 6 Bankinnskudd

Bankinnskudd, kontanter o.l. omfatter bundne skattetrekkmidler med kr. 1 636 120 og kontorleie garanti med kr. 403 227.

Note 7 Andre forhold

Prosessvarsel

Bergen Bunkers AS mottok i 2020 prosessvarsel fra St1 Norge Marine AS med krav om betaling av særavgifter, tilleggsavgifter og renter. Varselet gjelder for tidligere år og er pålydende kr. 12 144 960. Dette krav er avvist og det bestrides at Bergen Bunkers AS har noe ansvar for fremsatte krav. Forhandlinger har pågått i hele 2020 og fortsetter i 2021. Kravet er redusert til kr. 6 400 000 og det er gjort kostnadmessige avsetninger i regnskapet i tilknytning til dette.

Coronautbrudd

Bergen Bunkers AS tar utbruddet av Corona-smitte alvorlig og har gjort tiltak for å hindre at ansatte og andre interessenter blir smittet ved å avlyse reise- og møtevirksomhet og innføre redusert bemanning på kontoret/utstrakt bruk av hjemmekontor. Vi fortsetter Corona-tiltak i 2021 og følger lokale smittevernsregler for Bergen kommune.

Den pågående pandemien har påvirket omsetningen i 2020, men selskapet har klart å opprettholde volumer og marginer. Det forventes at aktiviteten vil ta seg opp gjennom 2021. Den mest sannsynlige økonomiske effekten Bergen Bunkers kan få inn i 2021 er forsinkede betalinger fra kunder, enten som en effekt av lavere aktivitet og/eller forsinkelser knyttet til praktiske omlegginger av drift som smitteforebyggende tiltak.

Kassekreditten er i NOK, men den norske kronen har styrket seg i 2021, noe som gjør at kassekreditten relativt sett er mer i balanse med handelsvalutaen. Olje- og produktprisen er stigende, som igjen vil utfordre nivået på kassekreditten.

Oljeprisen

Oljeprisen har vært veldig volatil i hele 2020, men har i Q1-2021 gradvis kommet tilbake til samme nivå som før pandemien. Prisvolatiliteten har gitt flere muligheter enn forventet i 2020 og er litt av grunnen til det gode resultatet. Med oppstart av global vaksinerings forventes det at etterspørselen etter olje skal normalisere seg i løpet av året og selskapet forventer normal aktivitet igjen.



Note 8 Skatt

Årets skattekostnad	2020	2019
Resultatført skatt på ordinært resultat:		
Betalbar skatt	4 764 569	2 409 987
For mye/lite avsatt tidligere år	0	0
Endring i utsatt skatt	-1 182 660	40 963
Skattekostnad ordinært resultat	3 581 909	2 450 950
Skattepliktig inntekt:		
Ordinært resultat før skatt	16 091 400	10 535 939
Permanente forskjeller	190 003	604 744
Endring i midlertidige forskjeller	5 375 727	-186 196
Skattepliktig inntekt	21 657 130	10 954 488
Betalbar skatt i balansen:		
Betalbar skatt på årets resultat	4 764 569	2 409 987
Sum betalbar skatt i balansen	4 764 569	2 409 987

Skatteeffekten av midlertidige forskjeller som har gitt opphav til utsatt skatt og utsatte skattefordeler, spesifisert på typer av midlertidige forskjeller

	2020	2019	Endring
Varige driftsmidler	-208 188	-309 984	-101 797
Fordringer	-1 688 748	588 776	2 277 524
Avsetninger mv	-3 200 000	0	3 200 000
Pensjonspremie/- forpliktelse	31 428	31 428	0
Sum	-5 065 507	310 220	5 375 727
Grunnlag for utsatt skattefordel / skatt	-5 065 507	310 220	5 375 727
Utsatt skattefordel / skatt (22 %)	-1 114 412	68 248	1 182 660



Deloitte.

Deloitte AS
Lars Hilles gate 30
Postboks 6013 Postterminalen
NO-5892 Bergen
Norway

Tel: +47 55 21 81 00
www.deloitte.no

Til generalforsamlingen i Bergen Bunkers AS

UAVHENGIG REVISORS BERETNING

Uttalelse om revisjonen av årsregnskapet

Konklusjon

Vi har revidert Bergen Bunkers AS' årsregnskap som viser et overskudd på kr 12.509.491. Årsregnskapet består av balanse per 31. desember 2020, resultatregnskap og kontantstrømpoppstilling for regnskapsåret avsluttet per denne datoen og noteopplysninger til årsregnskapet, herunder et sammendrag av viktige regnskapsprinsipper.

Etter vår mening er det medfølgende årsregnskapet avgitt i samsvar med lov og forskrifter og gir et rettviseende bilde av selskapets finansielle stilling per 31. desember 2020, og av dets resultater og kontantstrømmer for regnskapsåret avsluttet per denne datoen i samsvar med regnskapslovens regler og god regnskapsskikk i Norge.

Grunnlag for konklusjonen

Vi har gjennomført revisjonen i samsvar med lov, forskrift og god revisjonsskikk i Norge, herunder de internasjonale revisjonsstandardene International Standards on Auditing (ISA-ene). Våre oppgaver og plikter i henhold til disse standardene er beskrevet i Revisors oppgaver og plikter ved revisjon av årsregnskapet. Vi er uavhengige av selskapet slik det kreves i lov og forskrift, og har overholdt våre øvrige etiske forpliktelser i samsvar med disse kravene. Etter vår oppfatning er innhentet revisjonsbevis tilstrekkelig og hensiktsmessig som grunnlag for vår konklusjon.

Øvrig informasjon

Ledelsen er ansvarlig for øvrig informasjon. Øvrig informasjon omfatter informasjon i årsrapporten bortsett fra årsregnskapet og den tilhørende revisjonsberetningen.

Vår uttalelse om revisjonen av årsregnskapet dekker ikke øvrig informasjon, og vi attesterer ikke den øvrige informasjonen.

I forbindelse med revisjonen av årsregnskapet er det vår oppgave å lese øvrig informasjon med det formål å vurdere hvorvidt det foreligger vesentlig inkonsistens mellom øvrig informasjon og årsregnskapet, kunnskap vi har opparbeidet oss under revisjonen, eller hvorvidt den tilsynelatende inneholder vesentlig feilinformasjon.

Dersom vi konkluderer med at den øvrige informasjonen inneholder vesentlig feilinformasjon er vi pålagt å rapportere det. Vi har ingenting å rapportere i så henseende.

Styrets og daglig leders ansvar for årsregnskapet

Styret og daglig leder (ledelsen) er ansvarlig for å utarbeide årsregnskapet i samsvar med lov og forskrifter, herunder for at det gir et rettviseende bilde i samsvar med regnskapslovens regler og god regnskapsskikk i Norge. Ledelsen er også ansvarlig for slik internkontroll som den finner nødvendig for å kunne utarbeide et årsregnskap som ikke inneholder vesentlig feilinformasjon, verken som følge av misligheter eller utilsiktede feil.

Ved utarbeidelsen av årsregnskapet må ledelsen ta standpunkt til selskapets evne til fortsatt drift og opplyse om forhold av betydning for fortsatt drift. Forutsetningen om fortsatt drift skal legges til grunn for årsregnskapet så lenge det ikke er sannsynlig at virksomheten vil bli avviklet.

Revisors oppgaver og plikter ved revisjonen av årsregnskapet

Vårt mål med revisjonen er å oppnå betryggende sikkerhet for at årsregnskapet som helhet ikke inneholder vesentlig feilinformasjon, verken som følge av misligheter eller utilsiktede feil, og å avgi en revisjonsberetning som inneholder vår konklusjon. Betryggende sikkerhet er en høy grad av sikkerhet, men ingen garanti for at en revisjon utført i samsvar

Deloitte refers to one or more of Deloitte Touche Tohmatsu Limited ("DTTL"), its global network of member firms, and their related entities (collectively, the "Deloitte organization"). DTTL (also referred to as "Deloitte Global") and each of its member firms and related entities are legally separate and independent entities, which cannot obligate or bind each other in respect of third parties. DTTL and each DTTL member firm and related entity is liable only for its own acts and omissions, and not those of each other. DTTL does not provide services to clients. Please see www.deloitte.no to learn more.

© Deloitte AS

Registrert i Foretaksregisteret Medlemmer av Den norske Revisorforening
Organisasjonsnummer: 980 211 282

Penneo Dokumentnøkkel: JF3IG-0ZIU1-1VPDE-JXV7N-CXC15-B5QH0



Deloitte.

side 2
Uavhengig revisors beretning -
Bergen Bunkers AS

med lov, forskrift og god revisjonsskikk i Norge, herunder ISA-ene, alltid vil avdekke vesentlig feilinformasjon som eksisterer. Feilinformasjon kan oppstå som følge av misligheter eller utilsiktede feil. Feilinformasjon blir vurdert som vesentlig dersom den enkeltvis eller samlet med rimelighet kan forventes å påvirke økonomiske beslutninger som brukerne foretar basert på årsregnskapet.

Som del av en revisjon i samsvar med lov, forskrift og god revisjonsskikk i Norge, herunder ISA-ene, utøver vi profesjonelt skjønn og utviser profesjonell skepsis gjennom hele revisjonen. I tillegg:

- identifiserer og anslår vi risikoen for vesentlig feilinformasjon i regnskapet, enten det skyldes misligheter eller utilsiktede feil. Vi utformer og gjennomfører revisjonshandlinger for å håndtere slike risikoen, og innhenter revisjonsbevis som er tilstrekkelig og hensiktsmessig som grunnlag for vår konklusjon. Risikoen for at vesentlig feilinformasjon som følge av misligheter ikke blir avdekket, er høyere enn for feilinformasjon som skyldes utilsiktede feil, siden misligheter kan innebære samarbeid, forfalskning, bevisste utelatelser, uriktige fremstillinger eller overstyring av internkontroll.
- opparbeider vi oss en forståelse av den interne kontroll som er relevant for revisjonen, for å utforme revisjonshandlinger som er hensiktsmessige etter omstendighetene, men ikke for å gi uttrykk for en mening om effektiviteten av selskapets interne kontroll.
- evaluerer vi om de anvendte regnskapsprinsippene er hensiktsmessige og om regnskapsestimaterne og tilhørende noteopplysninger utarbeidet av ledelsen er rimelige.
- konkluderer vi på hensiktsmessigheten av ledelsens bruk av fortsatt drift-forutsetningen ved avleggelsen av regnskapet, basert på innhentede revisjonsbevis, og hvorvidt det foreligger vesentlig usikkerhet knyttet til hendelser eller forhold som kan skape tvil av betydning om selskapets evne til fortsatt drift. Dersom vi konkluderer med at det eksisterer vesentlig usikkerhet, kreves det at vi i revisjonsberetningen henleder oppmerksomheten på tilleggsopplysningene i regnskapet, eller, dersom slike tilleggsopplysninger ikke er tilstrekkelige, at vi modifiserer vår konklusjon om årsregnskapet og årsberetningen. Våre konklusjoner er basert på revisjonsbevis innhentet inntil datoen for revisjonsberetningen. Etterfølgende hendelser eller forhold kan imidlertid medføre at selskapet ikke fortsetter driften.
- evaluerer vi den samlede presentasjonen, strukturen og innholdet, inkludert tilleggsopplysningene, og hvorvidt årsregnskapet representerer de underliggende transaksjonene og hendelsene på en måte som gir et rettviseende bilde.

Vi kommuniserer med dem som har overordnet ansvar for styring og kontroll blant annet om det planlagte omfanget av revisjonen og til hvilken tid revisjonsarbeidet skal utføres. Vi utveksler også informasjon om forhold av betydning som vi har avdekket i løpet av revisjonen, herunder om eventuelle svakheter av betydning i den interne kontrollen.

Uttalelse om andre lovmessige krav

Konklusjon om årsberetningen

Basert på vår revisjon av årsregnskapet som beskrevet ovenfor, mener vi at opplysningene i årsberetningen om årsregnskapet, forutsetningen om fortsatt drift og forslaget til resultatdisponering er konsistente med årsregnskapet og i samsvar med lov og forskrifter.

Konklusjon om registrering og dokumentasjon

Basert på vår revisjon av årsregnskapet som beskrevet ovenfor, og kontrollhandlinger vi har funnet nødvendig i henhold til internasjonal standard for attestasjonsoppdrag (ISAE) 3000 «Attestasjonsoppdrag som ikke er revisjon eller forenklet revisorkontroll av historisk finansiell informasjon», mener vi at ledelsen har oppfylt sin plikt til å sørge for ordentlig og oversiktlig registrering og dokumentasjon av selskapets regnskapsopplysninger i samsvar med lov og god bokføringskikk i Norge.

Bergen, 17. mars 2021
Deloitte AS

Bjarne Ryland
statsautorisert revisor

Penneo Dokumentnøkket: JF3IG-0ZIU1-1VPDE-JXV7N-CXC15-B5QH0



PENNEO

Signaturene i dette dokumentet er juridisk bindende. Dokument signert med "Penneo"™ - sikker digital signatur.
De signerende parter sin identitet er registrert, og er listet nedenfor.

"Med min signatur bekrefter jeg alle datoer og innholdet i dette dokument."

Bjarne Ryland

Statsautorisert revisor

Serienummer: 9578-5993-4-2318195

IP: 217.173.xxx.xxx

2021-03-17 14:15:12Z



Penneo Dokumentnøkkel: JF3IG-0ZIU1-1YPDE-JXV7N-CXC15-BSQH0

Dokumentet er signert digitalt, med **Penneo.com**. Alle digitale signatur-data i dokumentet er sikret og validert av den datamaskin-utregnede hash-verdien av det opprinnelige dokument. Dokumentet er låst og tids-stemplet med et sertifikat fra en betrodd tredjepart. All kryptografisk bevis er integrert i denne PDF, for fremtidig validering (hvis nødvendig).

Hvordan bekrefter at dette dokumentet er originalen?

Dokumentet er beskyttet av ett Adobe CDS sertifikat. Når du åpner dokumentet i

Adobe Reader, skal du kunne se at dokumentet er sertifisert av **Penneo e-signature service <penneo@penneo.com>**. Dette garanterer at innholdet i dokumentet ikke har blitt endret.

Det er lett å kontrollere de kryptografiske beviser som er lokalisert inne i dokumentet, med Penneo validator - <https://penneo.com/validate>



Årsregnskap 2020 Bergen Bunkers AS

Resultatregnskap
Balanse
Kontantstrøm
Noter til regnskapet

Org.nr.: 914 631 858



Resultatregnskap			
Bergen Bunkers AS			
Driftsinntekter og driftskostnader	Note	2020	2019
Salgsinntekt		1 893 973 124	2 676 793 173
Sum driftsinntekter		1 893 973 124	2 676 793 173
Varekostnad		1 849 814 245	2 645 594 039
Lønnskostnad	1	14 139 427	12 425 598
Avskrivning av driftsmidler	2	135 550	230 403
Annen driftskostnad		7 875 652	6 250 228
Sum driftskostnader		1 871 964 874	2 664 500 268
Driftsresultat		22 008 250	12 292 905
Finansinntekter og finanskostnader			
Annen renteinntekt		-17 956	-606 622
Agio/Disagio		4 187 749	-759 989
Annen rentekostnad		444 858	1 739 489
Annen finanskostnad		1 302 199	1 384 087
Resultat av finansposter		5 916 850	1 756 965
Ordinært resultat før skattekostnad		16 091 400	10 535 939
Skattekostnad på ordinært resultat	8	3 581 909	2 450 950
Ordinært resultat		12 509 491	8 084 989
Årsresultat	4	12 509 491	8 084 989
Overføringer			
Avsatt til utbytte	4	6 000 000	0
Avsatt til annen egenkapital		6 509 491	8 084 989
Sum overføringer		12 509 491	8 084 989

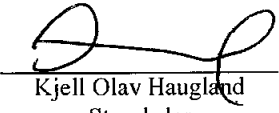





Balanse			
Bergen Bunkers AS			
Eiendeler	Note	2020	2019
Anleggsmidler			
Immaterielle eiendeler			
Utsatt skattefordel	8	1 114 412	0
Sum immaterielle eiendeler		1 114 412	0
Varige driftsmidler			
Driftsløsøre, inventar o.a. utstyr	2	369 988	269 608
Sum varige driftsmidler		369 988	269 608
Sum anleggsmidler		1 484 400	269 608
Omløpsmidler			
Fordringer			
Kundefordringer	5	146 780 750	226 573 320
Andre kortsiktige fordringer		5 595 412	10 188 702
Sum fordringer		152 376 162	236 762 022
Bankinnskudd, kontanter o.l.	5, 6	5 349 801	1 798 414
Sum omløpsmidler		157 725 963	238 560 436
Sum eiendeler		159 210 364	238 830 044



Balanse			
Bergen Bunkers AS			
Egenkapital og gjeld	Note	2020	2019
Innskutt egenkapital			
Aksjekapital	3, 4	16 166 582	16 166 582
Egne aksjer	4	-187 242	-266 632
Overkurs	4	501 600	501 600
Annen innskutt egenkapital	4	54 064	34 514
Sum innskutt egenkapital		16 535 004	16 436 064
Opptjent egenkapital			
Annen egenkapital	4	30 777 643	27 153 037
Sum opptjent egenkapital		30 777 643	27 153 037
Sum egenkapital	4	47 312 647	43 589 101
Gjeld			
Utsatt skatt	8	0	68 248
Kortsiktig gjeld			
Gjeld til kredittinstitusjoner	5	3 665 862	1 438 184
Leverandørgjeld		88 459 682	187 771 919
Betalbar skatt	8	4 764 569	2 409 987
Skyldig offentlige avgifter		2 523 127	1 869 657
Utbytte		6 000 000	0
Annen kortsiktig gjeld	7	6 484 477	1 682 948
Sum kortsiktig gjeld		111 897 717	195 172 695
Sum gjeld		111 897 717	195 240 943
Sum egenkapital og gjeld		159 210 364	238 830 044

Bergen, 17.03.2021
Styret i Bergen Bunkers AS

 Kjell Olav Haugland Styreleder	 Thorolf Hestness Styremedlem
 Sigfinn Christian Bartz-Johannessen Styremedlem	 Sveinung Stødal Juvsett Styremedlem/daglig leder

Bergen Bunkers AS Side 4



Indirekte kontantstrøm			
Bergen Bunkers AS			
	Note	2020	2019
Kontantstrømmer fra operasjonelle aktiviteter			
Resultat før skattekostnad		16 091 400	10 535 939
Periodens betalte skatt		-2 409 987	-2 071 033
Ordinære avskrivninger		135 550	230 403
Endring i kundefordringer		79 792 570	-26 384 783
Endring i leverandørgjeld		-99 312 237	19 515 217
Endring i andre tidsavgrensingsposter		10 048 289	741 303
Netto kontantstrøm fra operasjonelle aktiviteter		4 345 585	2 567 046
Kontantstrømmer fra investeringsaktiviteter			
Utbetalinger ved kjøp av varige driftsmidler		-235 930	-200 938
Netto kontantstrøm fra investeringsaktiviteter		-235 930	-200 938
Kontantstrømmer fra finansieringsaktiviteter			
Netto endring i kassekreditt		2 227 678	-327 380
Utbetalinger av utbytte		-3 000 000	-1 000 000
Innbetalinger salg egne aksjer		214 055	0
Utbetalinger kjøp egne aksjer		0	-655 582
Netto kontantstrøm fra finansieringsaktiviteter		-558 267	-1 982 962
Netto endring i bankinnskudd, kontanter o.l.		3 551 387	383 146
Beholding av bankinnskudd, kontanter o.l. pr. 1.1.		1 798 414	1 415 268
Beholdning av bankinnskudd, kontanter o.l. pr. 31.12.		5 349 801	1 798 414



Note 0 Regnskapsprinsipper

Årsregnskapet er satt opp i samsvar med regnskapslovens bestemmelser og god regnskapsskikk i Norge.

Valuta

Pengeposter i utenlandsk valuta omregnes til norske kroner ved å benytte balansedagens kurs. Valutakursendringer resultatføres løpende i regnskapsperioden under andre finansposter.

Inntekter

Inntekt regnskapsføres når den er opptjent, altså når både risiko og kontroll i hovedsak er overført til kunden. Dette vil normalt være tilfellet når varen er levert til kunden. Inntektene regnskapsføres med verdien av vederlaget på transaksjonstidspunktet.

Kostnader

Kostnader regnskapsføres som hovedregel i samme periode som tilhørende inntekter. I de tilfeller det ikke er en klar sammenheng mellom utgifter og inntekter fastsettes fordelingen etter skjønsmessige kriterier. Øvrige unntak fra sammenstillingsprinsippet er angitt der det er aktuelt.

Skatt

Skattekostnaden i resultatregnskapet omfatter både periodens betalbare skatt og endring i utsatt skatt. Utsatt skatt er beregnet med 22 % på grunnlag av de midlertidige forskjeller som eksisterer mellom regnskapsmessige og skattemessige verdier, samt ligningsmessig underskudd til fremføring ved utgangen av regnskapsåret. Skatteøkende og skattereduserende midlertidige forskjeller som reverserer eller kan reverseres i samme periode er utlignet og nettoført. Netto utsatt skattefordel balanseføres i den grad det er sannsynlig at denne kan bli utnyttet.

Hovedregel for vurdering og klassifisering av eiendeler og gjeld

Eiendeler bestemt til varig eie eller bruk er klassifisert som anleggsmidler. Andre eiendeler er klassifisert som omløpsmidler. Fordringer som skal tilbakebetales innen et år er klassifisert som omløpsmidler. Ved klassifisering av kortsiktig og langsiktig gjeld er tilsvarende kriterier lagt til grunn.

Omløpsmidler vurderes til laveste av anskaffelseskost og virkelig verdi.

Anleggsmidler er vurdert til anskaffelseskost, men nedskrives til gjenvinnbart beløp dersom dette er lavere enn bokført verdi, og verdifallet forventes ikke å være forbigående. Anleggsmidler med begrenset økonomisk levetid avskrives planmessig.

Annen langsiktig gjeld og kortsiktig gjeld er vurdert til pålydende beløp

Fordringer

Kundefordringer og andre fordringer oppføres til pålydende etter fradrag for avsetning til forventet tap. Avsetning til tap gjøres på grunnlag av en individuell vurdering av de enkelte fordringene.

Pensjoner - Innskuddsbasert ordning

Innskuddsplaner periodiseres etter sammenstillingsprinsippet. Kostnaden til innskuddsbasert pensjonsordning tilsvarer periodens premie til forsikringsselskapet.

Kontantstrømoppstilling

Kontantstrømoppstillingen er utarbeidet etter den indirekte metoden. Kontanter og kontantekvivalenter omfatter kontanter, bankinnskudd og andre kortsiktige, likvide plasseringer.



Note 1 Lønnskostnader og ytelser, godtgjørelser til daglig leder, styret og revisor

Lønnskostnader	2020	2019
Lønninger	11 215 139	9 555 163
Arbeidsgiveravgift	1 671 444	1 487 995
Pensjonskostnader	824 732	786 805
Andre ytelser	428 112	595 635
Sum	14 139 427	12 425 598

Selskapet har i 2020 sysselsatt 8 årsverk.

Pensjonsforpliktelser

Selskapet er pliktig til å ha tjenstepensjonsordning etter lov om obligatorisk tjenstepensjon. Selskapets pensjonsordninger tilfredsstiller kravene i denne lov.

Ytelser til ledende personer	Daglig leder	Styret
Lønn	1 244 630	0
Pensjonskostnader	169 170	0
Annen godtgjørelse	723 787	0
Sum	2 137 587	0

Det er ikke inngått særskilte avtaler om bonus eller vederlag ved opphør eller endringer av ansettelsesforhold for daglig leder eller leder av styret.

Revisor

Godtgjørelse til Deloitte AS og samarbeidende selskaper.
Kostnadsført revisjonshonorar for 2020 utgjør kr. 205 000.
I tillegg kommer honorar for andre tjenester med kr. 25 700.

Note 2 Anleggnote

	Maskiner og anlegg	Driftsløsøre, inventar og verktøy	Sum varige driftsmidler
Anskaffelseskost 01.01.	2 479 057	179 116	2 658 173
Tilgang kjøpte driftsmidler	235 930	0	235 930
Anskaffelseskost 31.12.	2 714 987	179 116	2 894 103
Akkumulerte avskrivninger 31.12.	2 257 150	131 415	2 388 565
Årets avskrivning	124 330	11 220	135 550
Bokført verdi per 31.12.	333 507	36 481	369 988
Årets avskrivninger	124 330	11 220	135 550
Avskrivningssatser	30%	20%	



Note 3 Aksjonærer

Aksjekapitalen i Bergen Bunkers AS pr. 31.12 består av følgende aksjeklasser:

	Antall	Pålydende	Bokført
A-aksjer	13 500 000	1,00	13 500 000
B-aksjer	1 500 000	1,00	1 500 000
C-aksjer	1 166 582	1,00	1 166 582
Sum	16 166 582		16 166 582

Eierstruktur

De største aksjonærene i % pr. 31.12 var:

	A-aksjer	B-aksjer	C-aksjer	Sum	Eierandel
Bergen Tankers Holding AS	4 500 000	250 000	0	4 750 000	29,4
H-Invest AS	4 500 000	250 000	0	4 750 000	29,4
Sigba AS	4 500 000	250 000	0	4 750 000	29,4
Sum	13 500 000	750 000	0	14 250 000	88,1
Egne aksjer			187 242	187 242	1,2
Øvrige aksjer	0	750 000	979 340	1 729 340	10,7
Totalt antall aksjer	13 500 000	1 500 000	1 166 582	16 166 582	100,0

Aksjer og opsjoner eiet av medlemmer i styret og daglig leder:

Navn	Verv	A-aksjer	B-aksjer	C-aksjer	Sum
Sveinung Støldal Juvsett	Daglig leder	0	750 000	207 242	957 242

Note 4 Egenkapital

	Aksjekapital	Overkurs	Annen Innskutt egenkapital	Egne aksjer	Annen egenkapital	Sum egenkapital
Pr. 01.01.	16 166 582	501 600	34 514	-266 632	27 153 037	43 589 101
Årets resultat					12 509 491	12 509 491
Utbytte					-6 000 000	-6 000 000
Tilleggsutbytte					-3 000 000	-3 000 000
Endring egne aksjer					115 115	115 115
Kjøp/salg av egne aksjer			19 550	79 390		98 940
Pr. 31.12.	16 166 582	501 600	54 064	-187 242	30 777 643	47 312 647



Note 5 Pantstillelser og garantier

	31.12.2020	31.12.2019
Kortsiktig gjeld som er sikret mot faktoringpant		
Kassekreditt (trekkramme MNOK 70)	3 665 862	1 438 184
Langsiktig gjeld til kredittinstitusjoner	403 227	403 227
Sum	4 069 089	1 841 411

Regnskapsført verdi av pantsikrede eiendeler

Kundefordringer	146 780 750	226 573 320
Sum	146 780 750	226 573 320

Selskapets kundefordringer er vurdert til pålydende, redusert med avsetning for tap på krav med kr. 1 900 000. Tap på krav i fjor var kr. 2 106 419 og i tillegg ble det avsatt for et forventet tap på kr. 280 000. Av dette er kr. 482 831 innkommet i 2020.

Note 6 Bankinnskudd

Bankinnskudd, kontanter o.l. omfatter bundne skattetreksmidler med kr. 1 636 120 og kontorleie garanti med kr. 403 227.

Note 7 Andre forhold

Prosessvarsel

Bergen Bunkers AS mottok i 2020 prosessvarsel fra St1 Norge Marine AS med krav om betaling av særavgifter, tilleggsavgifter og renter. Varselet gjelder for tidligere år og er pålydende kr. 12 144 960. Dette krav er avvist og det bestrides at Bergen Bunkers AS har noe ansvar for fremsatte krav. Forhandlinger har pågått i hele 2020 og fortsetter i 2021. Kravet er redusert til kr. 6 400 000 og det er gjort kostnadmessige avsetninger i regnskapet i tilknytning til dette.

Coronautbrudd

Bergen Bunkers AS tar utbruddet av Corona-smitte alvorlig og har gjort tiltak for å hindre at ansatte og andre interessenter blir smittet ved å avlyse reise- og møtevirksomhet og innføre redusert bemanning på kontoret/utstrakt bruk av hjemmekontor. Vi fortsetter Corona-tiltak i 2021 og følger lokale smittevernsregler for Bergen kommune.

Den pågående pandemien har påvirket omsetningen i 2020, men selskapet har klart å opprettholde volumer og marginer. Det forventes at aktiviteten vil ta seg opp gjennom 2021. Den mest sannsynlige økonomiske effekten Bergen Bunkers kan få inn i 2021 er forsinkede betalinger fra kunder, enten som en effekt av lavere aktivitet og/eller forsinkelser knyttet til praktiske omlegginger av drift som smitteforebyggende tiltak.

Kassekreditten er i NOK, men den norske kronen har styrket seg i 2021, noe som gjør at kassekreditten relativt sett er mer i balanse med handelsvalutaen. Olje- og produktprisen er stigende, som igjen vil utfordre nivået på kassekreditten.

Oljeprisen

Oljeprisen har vært veldig volatil i hele 2020, men har i Q1-2021 gradvis kommet tilbake til samme nivå som før pandemien. Prisvolatiliteten har gitt flere muligheter enn forventet i 2020 og er litt av grunnen til det gode resultatet. Med oppstart av global vaksinerings forventes det at etterspørselen etter olje skal normalisere seg i løpet av året og selskapet forventer normal aktivitet igjen.



Note 8 Skatt

Årets skattekostnad	2020	2019
Resultatført skatt på ordinært resultat:		
Betalbar skatt	4 764 569	2 409 987
For mye/lite avsatt tidligere år	0	0
Endring i utsatt skatt	-1 182 660	40 963
Skattekostnad ordinært resultat	3 581 909	2 450 950
Skattepliktig inntekt:		
Ordinært resultat før skatt	16 091 400	10 535 939
Permanente forskjeller	190 003	604 744
Endring i midlertidige forskjeller	5 375 727	-186 196
Skattepliktig inntekt	21 657 130	10 954 488
Betalbar skatt i balansen:		
Betalbar skatt på årets resultat	4 764 569	2 409 987
Sum betalbar skatt i balansen	4 764 569	2 409 987

Skatteeffekten av midlertidige forskjeller som har gitt opphav til utsatt skatt og utsatte skattefordeler, spesifisert på typer av midlertidige forskjeller

	2020	2019	Endring
Varige driftsmidler	-208 188	-309 984	-101 797
Fordringer	-1 688 748	588 776	2 277 524
Avsetninger mv	-3 200 000	0	3 200 000
Pensjonspremie/- forpliktelse	31 428	31 428	0
Sum	-5 065 507	310 220	5 375 727
Grunnlag for utsatt skattefordel / skatt	-5 065 507	310 220	5 375 727
Utsatt skattefordel / skatt (22 %)	-1 114 412	68 248	1 182 660