



## ÅRSREGNSKAPET FOR REGNSKAPSÅRET 2023 - GENERELL INFORMASJON

### Enheten

Organisasjonsnummer:	990 695 067
Organisasjonsform:	Aksjeselskap
Foretaksnavn:	KYRRE INVEST AS
Forretningsadresse:	Nye Sandviksveien 5 5003 BERGEN

### Regnskapsår

Årsregnskapets periode:	01.01.2023 - 31.12.2023
-------------------------	-------------------------

### Konsern

Morselskap i konsern:	Ja
Konsernregnskap lagt ved:	Nei

### Regnskapsregler

Regler for små foretak benyttet:	Ja
Benyttet ved utarbeidelsen av årsregnskapet til selskapet:	Regnskapslovens alminnelige regler

### Årsregnskapet fastsatt av kompetent organ

Bekreftet av representant for selskapet:	Kyrre Olger Hjørnevåg
Dato for fastsettelse av årsregnskapet:	05.05.2025

### Grunnlag for avgivelse

År 2023: Årsregnskapet er elektronisk innlevert  
År 2022: Tall er hentet fra elektronisk innlevert årsregnskap fra 2023

*Det er ikke krav til at årsregnskapet m.v. som sendes til Regnskapsregisteret er undertegnet. Kontrollen på at dette er utført ligger hos revisor/enhetens øverste organ. Sikkerheten ivaretas ved at innsender har rolle/rettighet for innsending av årsregnskapet via Altinn, og ved at det bekreftes at årsregnskapet er fastsatt av kompetent organ.*

Brønnøysundregistrene, 19.04.2026



### Resultatregnskap

Beløp i: NOK	Note	2023	2022
<b>RESULTATREGNSKAP</b>			
<b>Inntekter</b>			
Annen driftsinntekt		72 000	174 000
<b>Sum inntekter</b>		<b>72 000</b>	<b>174 000</b>
<b>Kostnader</b>			
Endring i beholdning av varer under tilvirkning og ferdig tilvirkede varer			22 360
Lønnskostnad	1		
Avskrivning av driftsmidler	2	25 500	
Annen driftskostnad		323 939	301 613
<b>Sum kostnader</b>		<b>349 439</b>	<b>323 973</b>
<b>Driftsresultat</b>		<b>-277 439</b>	<b>-149 973</b>
<b>Finansinntekter og finanskostnader</b>			
Annen renteinntekt		39	1
<b>Sum finansinntekter</b>		<b>39</b>	<b>1</b>
Verdireduksjon markedsbaserte omløpsmidler		28	270
Nedskrivning av andre finansielle anleggsmidler			50 012
Annen rentekostnad			1
<b>Sum finanskostnader</b>		<b>28</b>	<b>50 283</b>
<b>Netto finans</b>		<b>11</b>	<b>-50 282</b>
<b>Ordinært resultat før skattekostnad</b>		<b>-277 429</b>	<b>-200 255</b>
Skattekostnad på resultat	3		
<b>Ordinært resultat etter skattekostnad</b>	4	<b>-277 429</b>	<b>-200 255</b>
<b>Årsresultat</b>		<b>-277 429</b>	<b>-200 255</b>
<b>Årsresultat etter minoritetsinteresser</b>		<b>-277 429</b>	<b>-200 255</b>
<b>Totalresultat</b>		<b>-277 429</b>	<b>-200 255</b>



## Resultatregnskap

<b>Beløp i: NOK</b>	<b>Note</b>	<b>2023</b>	<b>2022</b>
<b>Overføringer og disponeringer</b>			
Overført fra annen egenkapital		-277 429	-200 255
<b>Sum overføringer og disponeringer</b>		<b>-277 429</b>	<b>-200 255</b>



### Balanse

Beløp i: NOK	Note	2023	2022
<b>BALANSE - EIENDELER</b>			
<b>Anleggsmidler</b>			
<b>Immaterielle eiendeler</b>			
Utsatt skattefordel	3		
<b>Varige driftsmidler</b>			
Tomter, bygninger o.a. fast eiendom	2	786 000	811 500
Maskiner og anlegg	2		
Skip og flytende installasjoner	2		
Driftsløsøre, inventar o.a. utstyr	2		
<b>Sum varige driftsmidler</b>	<b>2</b>	<b>786 000</b>	<b>811 500</b>
<b>Finansielle anleggsmidler</b>			
Investering i datterselskap	5	202 000	202 000
Investering i annet foretak i samme konsern	5		
Lån til foretak i samme konsern	6	1 264 452	1 271 995
Investeringer i aksjer og andeler		50 012	50 012
Andre langsiktige fordringer		14 800	14 800
<b>Sum finansielle anleggsmidler</b>		<b>1 531 264</b>	<b>1 538 807</b>
<b>Sum anleggsmidler</b>		<b>2 317 264</b>	<b>2 350 307</b>
<b>Omløpsmidler</b>			
<b>Varer</b>			
<b>Fordringer</b>			
Kundefordringer		4 888	293 638
Andre kortsiktige fordringer		34 734	27 635
<b>Sum fordringer</b>		<b>39 622</b>	<b>321 273</b>
<b>Investeringer</b>			
Aksjer og andeler i foretak i samme konsern	5		
Markedsbaserte aksjer		1 440	1 468
<b>Sum investeringer</b>		<b>1 440</b>	<b>1 468</b>
<b>Bankinnskudd, kontanter og lignende</b>			



## Balanse

Beløp i: NOK	Note	2023	2022
Bankinnskudd, kontanter o.l.		2 130	31 266
<b>Sum bankinnskudd, kontanter og lignende</b>		<b>2 130</b>	<b>31 266</b>
<b>Sum omløpsmidler</b>		<b>43 192</b>	<b>354 006</b>
<b>SUM EIENDELER</b>		<b>2 360 455</b>	<b>2 704 313</b>

## BALANSE - EGENKAPITAL OG GJELD

### Egenkapital

#### Innskutt egenkapital

Aksjekapital	7	100 000	100 000
Beholdning av egne aksjer	7		
<b>Sum innskutt egenkapital</b>		<b>100 000</b>	<b>100 000</b>

#### Opptjent egenkapital

Annen egenkapital		58 461	335 890
<b>Sum opptjent egenkapital</b>		<b>58 461</b>	<b>335 890</b>

<b>Sum egenkapital</b>	4	<b>158 461</b>	<b>435 890</b>
------------------------	---	----------------	----------------

### Gjeld

#### Langsiktig gjeld

Utsatt skatt	3		
<b>Annen langsiktig gjeld</b>			
Øvrig langsiktig gjeld	6	1 986 585	2 014 217
<b>Sum annen langsiktig gjeld</b>		<b>1 986 585</b>	<b>2 014 217</b>

<b>Sum langsiktig gjeld</b>		<b>1 986 585</b>	<b>2 014 217</b>
-----------------------------	--	------------------	------------------

#### Kortsiktig gjeld

Leverandørgjeld		253 659	309 044
Betalbar skatt	3		
Skyldig offentlige avgifter		2 039	-14 549
Utbytte	4		
Annen kortsiktig gjeld		-40 288	-40 288
<b>Sum kortsiktig gjeld</b>		<b>215 409</b>	<b>254 206</b>



## Balanse

<b>Beløp i: NOK</b>	<b>Note</b>	<b>2023</b>	<b>2022</b>
Sum gjeld		2 201 994	2 268 424
<b>SUM EGENKAPITAL OG GJELD</b>		<b>2 360 455</b>	<b>2 704 313</b>



## Brønnøysundregistrene

### ÅRSREGNSKAP FOR REGNSKAPSÅRET 2023 - GENERELL INFORMASJON

Journalnummer: 2025 411744

#### Enheten

Organisasjonsnummer: 990 695 067  
Organisasjonsform: Aksjeselskap  
Foretaksnavn: KYRRE INVEST AS  
Forretningsadresse: Nye Sandviksveien 5  
5003 BERGEN

#### Regnskapsår

Årsregnskapets periode: 01.01.2023 - 31.12.2023

#### Konsern

Morselskap i konsern: Ja  
Konsernregnskap lagt ved: Nei

#### Regnskapsregler

Regler for små foretak benyttet: Ja  
Benyttet ved utarbeidelsen av  
årsregnskapet til selskapet: Regnskapslovens alminnelige regler

#### Årsregnskapet fastsatt av kompetent organ

Bekreftet av representant for selskapet: Kyrre Olger Hjørnevåg  
Dato for fastsettelse av årsregnskapet: 05.05.2025

#### Revisjon

Selskapet har besluttet at årsregnskapet  
ikke skal revideres: Ja  
Årsregnskapet er utarbeidet av ekstern  
autorisert regnskapsfører: Ja  
Ekstern autorisert regnskapsfører har i  
løpet av regnskapsåret bistått ved den  
løpende regnskapsføringen eller utført  
andre tjenester for selskapet enn å  
utarbeide årsregnskapet: Ja

#### Grunnlag for avgivelse

År 2023: Årsregnskap er elektronisk innlevert.  
År 2022: Tall er hentet fra elektronisk innlevert årsregnskap fra 2023.

*Det er ikke krav til at årsregnskapet m.v. som sendes til Regnskapsregisteret er undertegnet. Kontrollen på at dette er utført ligger hos revisor/enhetens øverste organ. Sikkerheten ivaretas ved at innsender har rolle/rettighet for innsending av årsregnskapet via Altinn, og ved at det bekreftes at årsregnskapet er fastsatt av kompetent organ.*

Brønnøysundregistrene, 06.05.2025

---

Brønnøysundregistrene  
Postadresse: Postboks 900, 8910 Brønnøysund  
Telefon: 75 00 75 00  
E-post: firmapost@brreg.no Internett: www.brreg.no  
Organisasjonsnummer: 974 760 673



Organisasjonsnr: 990 695 067  
KYRRE INVEST AS

## RESULTATREGNSKAP

<b>Beløp i: NOK</b>	<b>Note</b>	<b>2023</b>	<b>2022</b>
<b>RESULTATREGNSKAP</b>			
<b>Inntekter</b>			
Annen driftsinntekt		72 000	174 000
<b>Sum inntekter</b>		<b>72 000</b>	<b>174 000</b>
<b>Kostnader</b>			
Endring i beholdning av varer under tilvirkning og ferdig tilvirkede varer			22 360
Lønnskostnad	1		
Avskrivning av driftsmidler	2	25 500	
Annen driftskostnad		323 939	301 613
<b>Sum kostnader</b>		<b>349 439</b>	<b>323 973</b>
<b>Driftsresultat</b>		<b>-277 439</b>	<b>-149 973</b>
<b>Finansinntekter og finanskostnader</b>			
Annen renteinntekt		39	1
<b>Sum finansinntekter</b>		<b>39</b>	<b>1</b>
Verdireduksjon markedsbaserte omløpsmidler		28	270
Nedskrivning av andre finansielle anleggsmidler			50 012
Annen rentekostnad			1
<b>Sum finanskostnader</b>		<b>28</b>	<b>50 283</b>
<b>Netto finans</b>		<b>11</b>	<b>-50 282</b>
<b>Ordinært resultat før skattekostnad</b>		<b>-277 429</b>	<b>-200 255</b>
Skattekostnad på resultat	3		
<b>Ordinært resultat etter skattekostnad</b>	4	<b>-277 429</b>	<b>-200 255</b>
<b>Årsresultat</b>		<b>-277 429</b>	<b>-200 255</b>
<b>Årsresultat etter minoritetsinteresser</b>		<b>-277 429</b>	<b>-200 255</b>
<b>Totalresultat</b>		<b>-277 429</b>	<b>-200 255</b>
<b>Overføringer og disponeringer</b>			
Overført fra annen egenkapital		-277 429	-200 255
<b>Sum overføringer og disponeringer</b>		<b>-277 429</b>	<b>-200 255</b>





Organisasjonsnr: 990 695 067  
KYRRE INVEST AS

## BALANSE

<u>Beløp i: NOK</u>	<u>Note</u>	<u>2023</u>	<u>2022</u>
<b>BALANSE - EIENDELER</b>			
<b>Anleggsmidler</b>			
<b>Immaterielle eiendeler</b>			
Utsatt skattefordel	3		
<b>Varige driftsmidler</b>			
Tomter, bygninger o.a.			
fast eiendom	2	786 000	811 500
Maskiner og anlegg	2		
Skip og flytende			
installasjoner	2		
Driftsløsøre, inventar o.			
a. utstyr	2		
<b>Sum varige driftsmidler</b>	<b>2</b>	<b>786 000</b>	<b>811 500</b>
<b>Finansielle anleggsmidler</b>			
Investering i datterselskap	5	202 000	202 000
Investering i annet			
foretak i samme konsern	5		
Lån til foretak i samme			
konsern	6	1 264 452	1 271 995
Investeringer i aksjer og			
andeler		50 012	50 012
Andre langsiktige			
fordringer		14 800	14 800
<b>Sum finansielle</b>		<b>1 531 264</b>	<b>1 538 807</b>
<b>anleggsmidler</b>			
<b>Sum anleggsmidler</b>		<b>2 317 264</b>	<b>2 350 307</b>
<b>Omløpsmidler</b>			
<b>Varer</b>			
<b>Fordringer</b>			
Kundefordringer		4 888	293 638
Andre kortsiktige			
fordringer		34 734	27 635
<b>Sum fordringer</b>		<b>39 622</b>	<b>321 273</b>
<b>Investeringer</b>			
Aksjer og andeler i			
foretak i samme konsern	5		
Markedsbaserte aksjer		1 440	1 468
<b>Sum investeringer</b>		<b>1 440</b>	<b>1 468</b>
<b>Bankinnskudd, kontanter</b>			
<b>og lignende</b>			
Bankinnskudd, kontanter o.			
l.		2 130	31 266



Sum bankinnskudd, kontanter og lignende		2 130	31 266
Sum omløpsmidler		43 192	354 006
<b>SUM EIENDELER</b>		<b>2 360 455</b>	<b>2 704 313</b>
<b>BALANSE - EGENKAPITAL OG GJELD</b>			
<b>Egenkapital</b>			
<b>Innskutt egenkapital</b>			
Aksjekapital	7	100 000	100 000
Beholdning av egne aksjer	7		
<b>Sum innskutt egenkapital</b>		<b>100 000</b>	<b>100 000</b>
<b>Opptjent egenkapital</b>			
Annen egenkapital		58 461	335 890
<b>Sum opptjent egenkapital</b>		<b>58 461</b>	<b>335 890</b>
<b>Sum egenkapital</b>	<b>4</b>	<b>158 461</b>	<b>435 890</b>
<b>Gjeld</b>			
<b>Langsiktig gjeld</b>			
Utsatt skatt	3		
<b>Annen langsiktig gjeld</b>			
Øvrig langsiktig gjeld	6	1 986 585	2 014 217
<b>Sum annen langsiktig gjeld</b>		<b>1 986 585</b>	<b>2 014 217</b>
<b>Sum langsiktig gjeld</b>		<b>1 986 585</b>	<b>2 014 217</b>
<b>Kortsiktig gjeld</b>			
Leverandørgjeld		253 659	309 044
Betalbar skatt	3		
Skyldig offentlige avgifter		2 039	-14 549
Utbytte	4		
Annen kortsiktig gjeld		-40 288	-40 288
<b>Sum kortsiktig gjeld</b>		<b>215 409</b>	<b>254 206</b>
<b>Sum gjeld</b>		<b>2 201 994</b>	<b>2 268 424</b>
<b>SUM EGENKAPITAL OG GJELD</b>		<b>2 360 455</b>	<b>2 704 313</b>



Organisasjonsnr: 990 695 067  
KYRRE INVEST AS

NOTEOPPLYSNINGER - SELSKAP - alle poster oppgitt i hele tall

## Note

Antall årsverk i regnskapsåret  
0.00

Sum Beløp

Balanseført verdi 31.12. Varige driftsmidler Immaterielle eiend.

## Konsernregnskap

Morselskapet sitt navn

Forretningskontor for morselskapet

## Begrunnelse for at datterselskap er utelatt fra konsolideringen

Samlet beløp - tilknyttet selskap Årets Fjorårets

Samlet beløp - foretak i samme konsern Årets Fjorårets

Samlet beløp - foretak i samme konsern Årets Fjorårets

Samlet beløp - felles kontrollert virksomhet Årets Fjorårets

Pantstillelse Beløp

Beholdning av egne aksjer Antall Pålydende Andel av aksjek.



# ÅRSREGNSKAP

2023

## Kyrre Invest AS

Organisasjonsnummer: 990 695 067



<b>Resultatregnskap</b>			
<b>Kyrre Invest AS</b>			
<b>Driftsinntekter og driftskostnader</b>	<b>Note</b>	<b>2023</b>	<b>2022</b>
Annen driftsinntekt		72 000	174 000
<b>Sum driftsinntekter</b>		<b>72 000</b>	<b>174 000</b>
End. beh. varer u.tilv. og ferdigvarer		0	22 360
Avskrivning av driftsmidler	2	25 500	0
Annen driftskostnad		323 939	301 613
<b>Sum driftskostnader</b>		<b>349 439</b>	<b>323 973</b>
<b>Driftsresultat</b>		<b>-277 439</b>	<b>-149 973</b>
<b>Finansinntekter og finanskostnader</b>			
Annen renteinntekt		39	1
Verdireduksjon markedsbaserte omløpsmidler		28	270
Nedskrivning av andre finansielle anleggsmidler		0	50 012
Annen rentekostnad		0	1
<b>Resultat av finansposter</b>		<b>11</b>	<b>-50 282</b>
Resultat før skattekostnad		-277 429	-200 255
<b>Resultat</b>	4	<b>-277 429</b>	<b>-200 255</b>
<b>Årsresultat</b>		<b>-277 429</b>	<b>-200 255</b>
<b>Overføringer</b>			
Overført fra annen egenkapital		277 429	200 255
<b>Sum overføringer</b>		<b>-277 429</b>	<b>-200 255</b>

Kyrre Invest AS

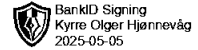
Side 2



<b>Balanse</b>			
<b>Kyrre Invest AS</b>			
<b>Eiendeler</b>	<b>Note</b>	<b>2023</b>	<b>2022</b>
<b>Anleggsmidler</b>			
Tomter, bygninger o.a. fast eiendom	2	786 000	811 500
<b>Sum varige driftsmidler</b>	<b>2</b>	<b>786 000</b>	<b>811 500</b>
Investeringer i datterselskap	5	202 000	202 000
Lån til foretak i samme konsern	6	1 264 452	1 271 995
Investeringer i aksjer og andeler		50 012	50 012
Andre langsiktige fordringer		14 800	14 800
<b>Sum finansielle anleggsmidler</b>		<b>1 531 264</b>	<b>1 538 807</b>
<b>Sum anleggsmidler</b>		<b>2 317 264</b>	<b>2 350 307</b>
<b>Omløpsmidler</b>			
<b>Fordringer</b>			
Kundefordringer		4 888	293 638
Andre kortsiktige fordringer		34 734	27 635
<b>Sum fordringer</b>		<b>39 622</b>	<b>321 273</b>
<b>Investeringer</b>			
Markedsbaserte aksjer		1 440	1 468
<b>Sum investeringer</b>		<b>1 440</b>	<b>1 468</b>
Bankinnskudd, kontanter o.l.		2 130	31 266
<b>Sum omløpsmidler</b>		<b>43 192</b>	<b>354 006</b>
<b>Sum eiendeler</b>		<b>2 360 455</b>	<b>2 704 313</b>
<b>Kyrre Invest AS</b>			<b>Side 3</b>



<b>Balanse</b>			
<b>Kyrre Invest AS</b>			
	<b>Note</b>	<b>2023</b>	<b>2022</b>
<b>Egenkapital og gjeld</b>			
<b>Innskutt egenkapital</b>			
Aksjekapital	7	100 000	100 000
<b>Sum innskutt egenkapital</b>		<b>100 000</b>	<b>100 000</b>
<b>Opptjent egenkapital</b>			
Annen egenkapital		58 461	335 890
<b>Sum opptjent egenkapital</b>		<b>58 461</b>	<b>335 890</b>
<b>Sum egenkapital</b>	4	<b>158 461</b>	<b>435 890</b>
<b>Gjeld</b>			
<b>Annen langsiktig gjeld</b>			
Øvrig langsiktig gjeld	6	1 986 585	2 014 217
<b>Sum annen langsiktig gjeld</b>		<b>1 986 585</b>	<b>2 014 217</b>
<b>Kortsiktig gjeld</b>			
Leverandørgjeld		253 659	309 044
Skyldig offentlige avgifter		2 039	-14 549
Annen kortsiktig gjeld		-40 288	-40 288
<b>Sum kortsiktig gjeld</b>		<b>215 409</b>	<b>254 206</b>
<b>Sum gjeld</b>		<b>2 201 994</b>	<b>2 268 424</b>
<b>Sum egenkapital og gjeld</b>		<b>2 360 455</b>	<b>2 704 313</b>
Bergen, 05.05.2025 Styret i Kyrre Invest AS			
<hr/> Kyrre Olger Hjørnevåg styreleder/daglig leder			
<b>Kyrre Invest AS</b>			<b>Side 4</b>



## REGNSKAPSPRINSIPPER

Årsregnskapet er satt opp i samsvar med regnskapsloven. Det er utarbeidet etter norske regnskapsstandarder.

### Driftsinntekter og kostnader

Inntektsføring skjer etter opptjeningsprinsippet som normalt vil være leveringstidspunktet for varer og tjenester. Kostnader medtas etter sammenstillingsprinsippet, dvs. at kostnader medtas i samme periode som tilhørende inntekter inntektsføres.

### Hovedregel for vurdering og klassifisering av eiendeler og gjeld

Eiendeler bestemt til varig eie eller bruk er klassifisert som anleggsmidler. Andre eiendeler er klassifisert som omløpsmidler. Fordringer som skal tilbakebetales innen et år er uansett klassifisert som omløpsmidler. Ved klassifisering av kortsiktig og langsiktig gjeld er analoge kriterier lagt til grunn.

Anleggsmidler vurderes til anskaffelseskost, men nedskrives til virkelig verdi når verdifallet forventes ikke å være forbigående. Anleggsmidler med begrenset økonomisk levetid avskrives planmessig. Langsiktig gjeld balanseføres til nominelt mottatt beløp på etableringstidspunktet.

Omløpsmidler vurderes til laveste av anskaffelseskost og virkelig verdi. Kortsiktig gjeld balanseføres til nominelt mottatt beløp på etableringstidspunktet.

Enkelte poster er vurdert etter andre regler. Postene det gjelder vil være blant de postene som omhandles nedenfor.

### Varige driftsmidler

Varige driftsmidler avskrives over forventet økonomisk levetid. Avskrivningene er som hovedregel fordelt lineært over antatt økonomisk levetid.

### Aksjer og andeler i tilknyttet selskap og datterselskap

Investeringer i tilknyttet selskap og datterselskap balanseføres til anskaffelseskost. Investeringene blir nedskrevet til virkelig verdi dersom verdifallet ikke er av forbigående karakter.

### Andre anleggsaksjer og andeler

Anleggsaksjer og mindre investeringer i ansvarlige selskaper og kommandittselskaper hvor en ikke har betydelig innflytelse balanseføres til anskaffelseskost. Investeringene blir nedskrevet til virkelig verdi dersom verdifallet ikke er av forbigående karakter. Mottatt utbytte og andre overskuddsutdelinger fra selskapene inntektsføres som annen finansinntekt.

### Aksjer i andre selskaper (omløpsaksjer)

Andre omløpsaksjer vurderes til det laveste av gjennomsnittlig anskaffelseskost og virkelig verdi på balansedagen.

### Varer

Varer er vurdert til det laveste av gjennomsnittlig anskaffelseskost og netto salgsverdi. For råvarer og varer i arbeid beregnes netto salgsverdi til salgsverdien av ferdig tilvirkede varer redusert for igjenværende tilvirkningskostnader og salgskostnader.

### Fordringer

Kundefordringer og andre fordringer oppføres til pålydende etter fradrag for avsetning til forventet tap. Avsetning til tap gjøres på grunnlag av en individuell vurdering av de enkelte fordringene. I tillegg gjøres det for øvrige kundefordringer en uspesifisert avsetning for å dekke antatt tap.

### Skatt

Skattekostnaden i resultatregnskapet omfatter både periodens betalbare skatt og endring i utsatt



skatt. Utsatt skatt er beregnet med 22 % på grunnlag av de midlertidige forskjeller som eksisterer mellom regnskapsmessige og skattemessige verdier, samt ligningsmessig underskudd til fremføring ved utgangen av regnskapsåret. Skatteøkende og skattereduserende midlertidige forskjeller som reverserer eller kan reversere i samme periode er utlignet og nettoført.

## Note 1 Lønnskostnader

Kyrre Invest AS har ikke hatt lønns- eller personalkostnader i 2023 og det foreligger heller ingen slike forpliktelser.

## Note 2 Anleggsmidler

	Bygninger og tomter	Sum
Anskaffelseskost pr. 01.01.23	1 065 318	1 065 318
= Anskaffelseskost 31.12.23	<b>1 065 318</b>	<b>1 065 318</b>
Akkumulerte avskrivninger 31.12.23	279 318	279 318
= Bokført verdi 31.12.23	<b>786 000</b>	<b>786 000</b>
Årets ordinære avskrivninger	25 500	25 500
Økonomisk levetid	42 år	


## Note 3 Skatt

Årets skattekostnad	2023	2022
Resultatført skatt på ordinært resultat:		
Betalbar skatt	0	0
Endring i utsatt skattefordel	0	0
<b>Skattekostnad ordinært resultat</b>	<b>0</b>	<b>0</b>
Skattepliktig inntekt:		
Resultat før skatt	-277 429	-200 255
Permanente forskjeller	28	50 282
Endring i midlertidige forskjeller	281 966	385 544
Anvendelse av fremførbart underskudd	-4 566	-235 572
<b>Skattepliktig inntekt</b>	<b>0</b>	<b>0</b>
Betalbar skatt i balansen:		
Betalbar skatt på årets resultat	0	0
<b>Sum betalbar skatt i balansen</b>	<b>0</b>	<b>0</b>

Skatteeffekten av midlertidige forskjeller og underskudd til fremføring som har gitt opphav til utsatt skatt og utsatte skattefordeler, spesifisert på typer av midlertidige forskjeller

	2023	2022	Endring
Varige driftsmidler	464 261	474 366	10 105



			 BankID Signing Kyrre Olger Hjørnevåg 2025-05-05 -162 360
Varebeholdning	0	-162 360	
Fordringer	-4 327 692	-4 027 692	300 000
Gevinst – og tapskonto	536 883	671 104	134 221
<b>Sum</b>	<b>-3 326 548</b>	<b>-3 044 582</b>	<b>281 966</b>
Akkumulert fremførbart underskudd	-755 134	-759 700	-4 566
Inngår ikke i beregningen av utsatt skatt	4 081 682	3 804 281	-277 400
<b>Utsatt skattefordel (22 %)</b>	<b>-897 970</b>	<b>-836 942</b>	<b>61 028</b>

I henhold til God regnskapsskikk for små foretak balanseføres ikke utsatt skattefordel.

#### Note 4 Egenkapital

	Aksje- kapital	Annen innsk. Egenkapital	Annen EK	Sum
Egenkapital pr 31.12.2022	100 000	0	335 890	435 890
Endring egenkapital; utbytte			0	0
Årets resultat			-277 429	-277 429
Egenkapital pr 31.12.2023	100 000	0	58 461	158 461

#### Note 5 Datterselskap, TS og FKV

DS/FKV/TS	Kontor- kommune	Eierandel	Stemme- andel	Anskaffelses kost	Balanseført verdi
Axion Distribution AS	BERGEN	100,0%	100,0%	90 000	90 000
Centi AS	BERGEN	100,0%	100,0%	110 000	0
Løvehjerte AS	BERGEN	100,0%	100,0%	112 000	112 000
Skintechnologies AS	BERGEN	100,0%	100,0%	76 056	0
Teigland & Hjørnevåg AS	BERGEN	100%	100,0%	455 000	0
<b>Sum</b>				<b>1 253 056</b>	<b>202 000</b>

#### Note 6 Mellomværende med selskap i samme konsern m.v.

	2023	2022
Fordringer og gjeld		
Axion Distribution AS	14 850	23 200
Beautybrands AS	10 000	10 000
Teigland & Hjørnevåg AS	-759 062	-759 062
Skintechnologies AS	10 000	10 000
Løvehjerte AS	1 146 602	1 145 795
Centi AS	3 439 853	3 439 853

**Sum**

Mellomværende styreleder/daglig leder/aksjonær og nærstående  
Avsatt til tap på lån til selskap i samme konsern

**3 847 393**

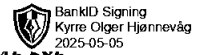
-1 227 523

3 356 853

**3 846 586**

-1 255 155

3 356 853

**Note 7 Aksjonærer**

Aksjekapitalen i Kyrre Invest AS pr. 31.12 består av:

	<b>Antall</b>	<b>Pålydende</b>	<b>Bokført</b>
Ordinære aksjer	100	1 000,0	100 000
<b>Sum</b>	<b>100</b>		<b>100 000</b>

**Eierstruktur**

De største aksjonærene i % pr. 31.12 var:

	<b>Ordinære</b>	<b>Eierandel</b>	<b>Stemmeandel</b>
Kyrre Olger Hjørnevåg	100	100,0	100,0

Aksjer eiet av medlemmer i styret og daglig leder:

<b>Navn</b>	<b>Verv</b>	<b>Ordinære</b>
Kyrre Olger Hjørnevåg	styreleder/daglig leder	100
<b>Totalt antall aksjer</b>		<b>100</b>