



ÅRSREGNSKAPET FOR REGNSKAPSÅRET 2023 - GENERELL INFORMASJON

Enheten

Organisasjonsnummer:	998 906 040
Organisasjonsform:	Aksjeselskap
Foretaksnavn:	LAERDAL INVEST AS
Forretningsadresse:	Tanke Svilands gate 30 4007 STAVANGER

Regnskapsår

Årsregnskapets periode:	01.01.2023 - 31.12.2023
-------------------------	-------------------------

Konsern

Morselskap i konsern:	Ja
Konsernregnskap lagt ved:	Nei

Regnskapsregler

Regler for små foretak benyttet:	Nei
Benyttet ved utarbeidelsen av årsregnskapet til selskapet:	Regnskapslovens alminnelige regler

Årsregnskapet fastsatt av kompetent organ

Bekreftet av representant for selskapet:	Gudleik Njå
Dato for fastsettelse av årsregnskapet:	26.06.2024

Grunnlag for avgivelse

År 2023: Årsregnskapet er elektronisk innlevert
År 2022: Tall er hentet fra elektronisk innlevert årsregnskap fra 2023

Det er ikke krav til at årsregnskapet m.v. som sendes til Regnskapsregisteret er undertegnet. Kontrollen på at dette er utført ligger hos revisor/enhetens øverste organ. Sikkerheten ivaretas ved at innsender har rolle/rettighet for innsending av årsregnskapet via Altinn, og ved at det bekreftes at årsregnskapet er fastsatt av kompetent organ.

Brønnøysundregistrene, 05.08.2025



Resultatregnskap

Beløp i: NOK	Note	2023	2022
RESULTATREGNSKAP			
Inntekter			
Avkastning finansportefølje	1	442 836 000	-335 969 000
Andre inntekter		5 872 000	3 623 000
Sum inntekter		448 708 000	-332 346 000
Kostnader			
Lønnskostnad	2, 3	11 677 000	9 270 000
Avskrivning av driftsmidler og immaterielle eiendeler	4	31 000	37 000
Annen driftskostnad	2	10 024 000	7 529 000
Sum kostnader		21 732 000	16 836 000
Driftsresultat		426 976 000	-349 182 000
Finansinntekter og finanskostnader			
Renteinntekt fra foretak i samme konsern		10 829 000	2 602 000
Annen renteinntekt		2 361 000	1 505 000
Annen finansinntekt	5	498 000	6 588 000
Sum finansinntekter		13 688 000	10 695 000
Rentekostnad til foretak i samme konsern		29 343 000	11 817 000
Annen rentekostnad		4 769 000	7 232 000
Annen finanskostnad	5	25 766 000	36 461 000
Sum finanskostnader		59 878 000	55 511 000
Netto finans		-46 190 000	-44 816 000
Ordinært resultat før skattekostnad		380 787 000	-393 998 000
Skattekostnad på resultat	6	12 516 000	-16 007 000
Ordinært resultat etter skattekostnad		368 270 000	-377 991 000
Årsresultat		368 270 000	-377 991 000
Årsresultat etter minoritetsinteresser		368 270 000	-377 991 000
Totalresultat		368 270 000	-377 991 000



Resultatregnskap

Beløp i: NOK	Note	2023	2022
Overføringer og disponeringer			
Tilleggsutbytte		60 000 000	
Avsatt til annen egenkapital		308 270 000	-377 991 000
Sum overføringer og disponeringer		368 270 000	-377 991 000



Balanse

Beløp i: NOK	Note	2023	2022
BALANSE - EIENDELER			
Anleggsmidler			
Immaterielle eiendeler			
Utsatt skattefordel	6	7 296 000	11 894 000
Sum immaterielle eiendeler		7 296 000	11 894 000
Varige driftsmidler			
Tomter, bygninger o.a. fast eiendom	4	11 329 000	11 329 000
Maskiner og anlegg	4		
Skip og flytende installasjoner	4		
Driftsløsøre, inventar o.a. utstyr	4	808 000	779 000
Sum varige driftsmidler		12 137 000	12 107 000
Finansielle anleggsmidler			
Investering i datterselskap	7	391 753 000	374 315 000
Investering i annet foretak i samme konsern	7		
Lån til foretak i samme konsern	8	247 850 000	172 421 000
Investeringer i aksjer og andeler	9	746 729 000	670 805 000
Langsiktig pensjon		363 000	402 000
Sum finansielle anleggsmidler		1 386 694 000	1 217 942 000
Sum anleggsmidler		1 406 128 000	1 241 944 000
Omløpsmidler			
Varer			
Fordringer			
Kundefordringer	8		
Andre kortsiktige fordringer		7 424 000	3 411 000
Konsernfordringer	8	245 000 000	514 749 000
Sum fordringer		252 424 000	518 160 000
Investeringer			
Aksjer og andeler i foretak i samme konsern	7, 9		
Markedsbaserte aksjer	9	2 542 839 000	2 358 129 000
Markedsbaserte obligasjoner	9	1 686 424 000	1 595 517 000



Balanse

Beløp i: NOK	Note	2023	2022
Andre markedsbaserte finansielle instrumenter	9		
Sum investeringer		4 229 263 000	3 953 646 000
Bankinnskudd, kontanter og lignende			
Bankinnskudd, kontanter o.l.	10	57 385 000	43 399 000
Sum bankinnskudd, kontanter og lignende		57 385 000	43 399 000
Sum omløpsmidler		4 539 072 000	4 515 205 000
SUM EIENDELER		5 945 200 000	5 757 149 000

BALANSE - EGENKAPITAL OG GJELD

Egenkapital

Innskutt egenkapital

Aksjekapital	11, 12	4 300 000	4 300 000
Beholdning av egne aksjer	11, 12		
Overkurs	12	1 199 471 000	1 199 471 000
Annen innskutt egenkapital	12	1 152 641 000	907 641 000
Sum innskutt egenkapital		2 356 413 000	2 111 413 000

Opptjent egenkapital

Annen egenkapital	12	3 058 707 000	2 750 436 000
Sum opptjent egenkapital		3 058 707 000	2 750 436 000

Sum egenkapital

5 415 119 000 **4 861 849 000**

Gjeld

Langsiktig gjeld

Pensjonsforpliktelser	3		
Utsatt skatt	6		
Annen langsiktig gjeld			
Gjeld til kredittinstitusjoner	8		
Langsiktig konserngjeld	8		295 719 000
Sum annen langsiktig gjeld			295 719 000

Sum langsiktig gjeld

0 **295 719 000**



Balanse

Beløp i: NOK	Note	2023	2022
Kortsiktig gjeld			
Leverandørgjeld		5 234 000	7 704 000
Betalbar skatt	6	5 766 000	3 218 000
Skyldig offentlige avgifter		803 000	461 000
Utbytte		60 000 000	
Kortsiktig konserngjeld	8	427 689 000	468 376 000
Andre kortsiktige lån		26 617 000	116 177 000
Annen kortsiktig gjeld		3 972 000	3 645 000
Sum kortsiktig gjeld		530 080 000	599 581 000
Sum gjeld		530 080 000	895 300 000
SUM EGENKAPITAL OG GJELD		5 945 200 000	5 757 149 000



Kontantstrømpoppstilling - direkte modell

Kontantstrømmer fra operasjonelle aktiviteter	2023	2022
Kontantstrømmer fra operasjonelle aktiviteter		
+ Innbetalinger fra realisasjon av finansielle eiendeler	2 798 551	1 167 057
+ Innbetalinger av utbytte og renter fra finansielle eiendeler	32 456	15 578
- Utbetalinger til kjøp av finansielle eiendeler	- 2 740 103	- 1 673 000
Innbetalinger fra andre inntekter	5 872	3 623
- Utbetalinger knyttet til drift	- 26 916	- 11 188
+ Innbetalinger av renter	2 361	1 505
- Utbetalinger av skatt	- 3 218	- 3 218
= Netto kontantstrøm fra operasjonelle aktiviteter*	69 002	- 499 643
Kontantstrømmer fra investeringsaktiviteter		
- Utbetalinger ved kjøp av varige driftsmidler	- 61	-
+ Innbetalinger av renter på på lån til datterselskap og annen konsern	10 829	2 602
- Utbetalinger til / investeringer i datterselskap	- 85 236	- 245 482
= Netto kontantstrøm fra investeringsaktiviteter	- 74 468	- 242 880
Kontantstrømmer fra finansieringsaktiviteter		
+ Innbetalinger ved opptak av ny langsiktig gjeld fra konsernselskap	-	261 718
+ Innbetalinger ved opptak av ny kortsiktig gjeld fra konsernselskap	395 000	384 879
- Utbetalinger ved nedbetaling av langsiktig gjeld	- 321 323	-
+ Utbetaling/Innbetaling av lån fra aksjonærer	- 94 329	55 432
+ Innbetaling av konsernbidrag	68 949	17 506
- Utbetaling av renter	- 29 343	- 19 049
= Netto kontantstrøm fra finansieringsaktiviteter	18 954	700 486
+/- Effekt av valutakursendringer på kontanter og kontantekvivalenter	498	4 184
= Netto endring i kontanter og kontantekvivalenter	13 986	- 37 853
+ Beholdning av kontanter og kontantekvivalenter ved periodens begynnelse	43 399	81 252
= Beholdning av kontanter og kontantekvivalenter ved periodens slutt	57 385	43 399
* Avstemming	2023	2022
Resultat før skattekostnad	380 787	- 393 998
- Periodens betalte skatt	- 3 218	- 3 218
-/+ Innbetalinger fra realisasjon av finansielle eiendeler	2 798 551	1 167 057
-/+ Innbetalinger av utbytte og renter fra finansielle eiendeler	32 456	15 578
-/+ Utbetalinger til kjøp av finansielle eiendeler	- 2 740 103	- 1 673 000
-/+ Verdiendring finansielle eiendeler	227 474	742 315
-/+ Gevinster/tap ved realisasjon av finansielle eiendeler	- 670 308	- 406 347
+ Ordinære avskrivninger	31	37
+/- Endring i leverandørgjeld	- 2 470	6 406
+/- Forskjell mellom kostnadsført pensjon og inn-/utbetalinger i pensjonsordninger	39	158
+/- Effekt av valutakursendringer	25 106	29 817
+/- Poster klassifisert som investerings-/finansieringsaktiviteter	23 612	16 447
+/- Endring i andre tidsavgrensingsposter	- 2 954	- 895
= Netto kontantstrøm fra operasjonelle aktiviteter	69 002	- 499 643



Building a better
working world

Statsautoriserte revisorer
Ernst & Young AS

Vassbotnen 11a Forus, 4313 Sandnes
Postboks 8015, 4068 Stavanger

Foretaksregisteret: NO 976 389 387 MVA
Tlf: +47 24 00 24 00

www.ey.no
Medlemmer av Den norske Revisorforening

UAVHENGIG REVISORS BERETNING

Til generalforsamlingen i Laerdal Invest AS

Konklusjon

Vi har revidert årsregnskapet for Laerdal Invest AS som består av balanse per 31. desember 2023, resultatregnskap og kontantstrømoppstilling for regnskapsåret avsluttet per denne datoen og noter til årsregnskapet, herunder et sammendrag av viktige regnskapsprinsipper.

Etter vår mening oppfylder årsregnskapet gjeldende lovkrav og gir et rettviseende bilde av selskapets finansielle stilling per 31. desember 2023 og av dets resultater og kontantstrømmer for regnskapsåret avsluttet per denne datoen i samsvar med regnskapslovens regler og god regnskapsskikk i Norge.

Grunnlag for konklusjon

Vi har gjennomført revisjonen i samsvar med International Standards on Auditing (ISA-ene). Våre oppgaver og plikter i henhold til disse standardene er beskrevet nedenfor under *Revisors oppgaver og plikter ved revisjonen av årsregnskapet*. Vi er uavhengige av selskapet i samsvar med kravene i relevante lover og forskrifter i Norge og *International Code of Ethics for Professional Accountants* (inkludert internasjonale uavhengighetsstandarder) utstedt av International Ethics Standards Board for Accountants (IESBA-reglene), og vi har overholdt våre øvrige etiske forpliktelser i samsvar med disse kravene. Innhentet revisjonsbevis er etter vår vurdering tilstrekkelig og hensiktsmessig som grunnlag for vår konklusjon.

Øvrig informasjon

Øvrig informasjon omfatter informasjon i selskapets årsrapport bortsett fra årsregnskapet og den tilhørende revisjonsberetningen. Styret og daglig leder (ledelsen) er ansvarlig for den øvrige informasjonen. Vår konklusjon om revisjonen av årsregnskapet dekker ikke den øvrige informasjonen, og vi attesterer ikke den øvrige informasjonen.

I forbindelse med revisjonen av årsregnskapet er det vår oppgave å lese den øvrige informasjonen med det formål å vurdere om årsberetningen inneholder de opplysninger som skal gis i henhold til gjeldende lovkrav og hvorvidt det foreligger vesentlig inkonsistens mellom den øvrige informasjonen og årsregnskapet eller kunnskap vi har opparbeidet oss under revisjonen, eller hvorvidt den tilsynelatende inneholder vesentlig feilinformasjon. Dersom vi konkluderer med at den øvrige informasjonen inneholder vesentlig feilinformasjon eller ikke inneholder de opplysninger som skal gis i henhold til gjeldende lovkrav, er vi pålagt å rapportere det.

Vi har ingenting å rapportere i så henseende, og vi mener at årsberetningen er konsistent med årsregnskapet og inneholder de opplysninger som skal gis i henhold til gjeldende lovkrav.

Ledelsens ansvar for årsregnskapet

Ledelsen er ansvarlig for å utarbeide årsregnskapet og for at det gir et rettviseende bilde i samsvar med regnskapslovens bestemmelser og god regnskapsskikk i Norge. Ledelsen er også ansvarlig for slik intern kontroll som den finner nødvendig for å kunne utarbeide et årsregnskap som ikke inneholder vesentlig feilinformasjon, verken som følge av misligheter eller feil.

Ved utarbeidelsen av årsregnskapet må ledelsen ta standpunkt til selskapets evne til fortsatt drift og opplyse om forhold av betydning for fortsatt drift. Forutsetningen om fortsatt drift skal legges til grunn for årsregnskapet med mindre ledelsen enten har til hensikt å avvikle selskapet eller virksomheten, eller ikke har noe annet realistisk alternativ.



Building a better
working world

Revisors oppgaver og plikter ved revisjonen av årsregnskapet

Vårt mål er å oppnå betryggende sikkerhet for at årsregnskapet som helhet ikke inneholder vesentlig feilinformasjon, verken som følge av misligheter eller feil, og å avgi en revisjonsberetning som inneholder vår konklusjon. Betryggende sikkerhet er en høy grad av sikkerhet, men ingen garanti for at en revisjon utført i samsvar med ISA-ene, alltid vil avdekke vesentlig feilinformasjon. Feilinformasjon kan skyldes misligheter eller feil og er å anse som vesentlig dersom den enkeltvis eller samlet med rimelighet kan forventes å påvirke de økonomiske beslutningene som brukerne foretar på grunnlag av årsregnskapet.

Som del av en revisjon i samsvar med ISA-ene, utøver vi profesjonelt skjønn og utviser profesjonell skepsis gjennom hele revisjonen. I tillegg:

- identifiserer og vurderer vi risikoen for vesentlig feilinformasjon i årsregnskapet, enten det skyldes misligheter eller feil. Vi utformer og gjennomfører revisjonshandlinger for å håndtere slike risikoen, og innhenter revisjonsbevis som er tilstrekkelig og hensiktsmessig som grunnlag for vår konklusjon. Risikoen for at vesentlig feilinformasjon som følge av misligheter ikke blir avdekket, er høyere enn for feilinformasjon som skyldes feil, siden misligheter kan innebære samarbeid, forfalskning, bevisste utelatelser, uriktige fremstillinger eller overstyring av intern kontroll.
- opparbeider vi oss en forståelse av den interne kontrollen som er relevant for revisjonen, for å utforme revisjonshandlinger som er hensiktsmessige etter omstendighetene, men ikke for å gi uttrykk for en mening om effektiviteten av selskapets interne kontroll.
- evaluerer vi om de anvendte regnskapsprinsippene er hensiktsmessige og om regnskapsestimater og tilhørende noteopplysninger utarbeidet av ledelsen er rimelige.
- konkluderer vi på om ledelsens bruk av fortsatt drift-forutsetningen er hensiktsmessig, og, basert på innhentede revisjonsbevis, hvorvidt det foreligger vesentlig usikkerhet knyttet til hendelser eller forhold som kan skape betydelig tvil om selskapets evne til fortsatt drift. Dersom vi konkluderer med at det eksisterer vesentlig usikkerhet, kreves det at vi i revisjonsberetningen henleder oppmerksomheten på tilleggsopplysningene i årsregnskapet, eller, dersom slike tilleggsopplysninger ikke er tilstrekkelige, at vi modifiserer vår konklusjon. Våre konklusjoner er basert på revisjonsbevis innhentet frem til datoen for revisjonsberetningen. Etterfølgende hendelser eller forhold kan imidlertid medføre at selskapet ikke kan fortsette driften.
- evaluerer vi den samlede presentasjonen, strukturen og innholdet i årsregnskapet, inkludert tilleggsopplysningene, og hvorvidt årsregnskapet gir uttrykk for de underliggende transaksjonene og hendelsene på en måte som gir et rettviseende bilde.

Vi kommuniserer med styret blant annet om det planlagte omfanget av og tidspunktet for revisjonsarbeidet og eventuelle vesentlige funn i revisjonen, herunder vesentlige svakheter i den interne kontrollen som vi avdekker gjennom revisjonen.

Stavanger, 26. juni 2024
ERNST & YOUNG AS

Revisjonsberetningen er signert elektronisk

Jan Kvalvik
statsautorisert revisor



PENNEO

Signaturene i dette dokumentet er juridisk bindende. Dokument signert med "Penneo™ - sikker digital signatur". De signerende parter sin identitet er registrert, og er listet nedenfor.

"Med min signatur bekrefter jeg alle datoer og innholdet i dette dokument."

Kvalvik, Jan

Statsautorisert revisor

På vegne av: EY

Serienummer: no_bankid:9578-5994-4-497669

IP: 145.62.xxx.xxx

2024-06-26 08:28:58 UTC



Penneo Dokumentnøkkel: HJK6D-3ZVFI-4D8HS-1OS13-EJH7L-E6GZI

Dokumentet er signert digitalt, med **Penneo.com**. Alle digitale signatur-data i dokumentet er sikret og validert av den datamaskin-utregnede hash-verdien av det opprinnelige dokument. Dokumentet er låst og tids-stemplet med et sertifikat fra en betrodd tredjepart. All kryptografisk bevis er integrert i denne PDF, for fremtidig validering (hvis nødvendig).

Hvordan bekrefter at dette dokumentet er originalen?

Dokumentet er beskyttet av ett Adobe CDS sertifikat. Når du åpner dokumentet i

Adobe Reader, skal du kunne se at dokumentet er sertifisert av **Penneo e-signature service <penneo@penneo.com>**. Dette garanterer at innholdet i dokumentet ikke har blitt endret.

Det er lett å kontrollere de kryptografiske beviser som er lokalisert inne i dokumentet, med Penneo validator - <https://penneo.com/validator>



[Admincontrol](#)

List of Signatures Page 1/1

20230626 Årsberetning 2023 Laerdal Invest.pdf

Name	Method	Signed at
Espedal, Harald	BANKID	2024-06-27 17:09 GMT+02



This file is sealed with a digital signature. The seal is a guarantee for the authenticity of the document.

External reference: F478F2948E4349D4B71D8F1013C67D04

Confidential, Eaton, Frances, 27.06.2024 17:32:53



Årsberetning 2023 Lærdal Invest AS

Lærdal Invest AS har som formål å forvalte selskapets midler på en måte som sikrer en langsiktig god avkastning. Selskapet har kontor i Stavanger.

Selskapets finansaktiva forvaltes i stor grad av eksterne forvaltere. Selskapet følger en fastlagt strategi med rundt 70 % av forvaltningskapitalen investert i realaktiva, og en betydelig andel av dette er plassert i utlandet. Den fremtidige avkastningen vil være avhengig av utviklingen i de markedene selskapet er investert i og selskapets fremtidige resultat vil derfor også svinge i takt med finansmarkedets utvikling. Dette innebærer at selskapet i perioder vil kunne levere negative resultat.


Resultatet i regnskapet for 2023 gjenspeiler utviklingen i de finansielle markedene selskapet er investert i. Det viser et overskudd på NOK 368 millioner mot et underskudd på NOK 378 millioner i 2022. Styret foreslår at overskuddet disponeres som følger:

Årsresultat før disponering:	NOK 368 millioner
Tilleggsutbytte	NOK 60 millioner
Til annen egenkapital	NOK 308 millioner

I henhold til kravet i regnskapsloven, bekrefter styret at forutsetningene for fortsatt drift av selskapet er til stede og at årsregnskapet gir en rettvise oversikt over selskapets resultat og stilling.


Selskapet hadde syv ansatte, to kvinner og fem menn, ved utgangen av året og arbeidsmiljøet vurderes som godt. Styret er dekket av styreansvarsforsikring. Selskapet driver ikke forsknings- eller utviklingsaktiviteter og forurenser ikke det ytre miljø. Selskapets redegjørelse i henhold til åpenhetslovens paragraf 5 publiseres på selskapets nettside.

Stavanger, 26. juni 2024


Tore Lærdal
styrets leder


Ingrid Lærdal
styremedlem


Jan Wilhelm Grytten
styremedlem


Torkell Tveltevoll Eide
styremedlem


Gudleik Njå
daglig leder


Harald Espedal
styremedlem

Confidential, Eaton, Frances, 27.06.2024 17:52:53



This file is sealed with a digital signature.
The seal is a guarantee for the authenticity
of the document.

Document ID:
F472F2045E4349D4B71D8F1015D84D94



[Admincontrol](#)

List of Signatures Page 1/1

20240626 Årsregnskap 2023 Laerdal Invest AS.pdf

Name	Method	Signed at
Espedal, Harald	BANKID	2024-06-27 17:09 GMT+02



This file is sealed with a digital signature. The seal is a guarantee for the authenticity of the document.

External reference: 8C8EB6A5945741E4BAF835F232E27271

Confidential, Eaton, Frances, 27.06.2024 17:36:20



Årsregnskap 2023 Laerdal Invest AS

Resultatregnskap
Balanse
Noter til regnskapet

Org.nr.: 998 906 040

Confidential, Eaton, Frances, 27.06.2024 17:36:20



This file is sealed with a digital signature.
The seal is a guarantee for the authenticity
of the document.

Document ID:
8C8E8CA0040741E16AF830F332E27247



Resultatregnskap

Laerdal Invest AS

Driftsinntekter og driftskostnader	Note	2023	2022
Avkastning finansportefølje	1	442 836	-335 969
Andre inntekter		5 872	3 623
Sum driftsinntekter		448 708	-332 346
Lønnskostnad	2, 3	11 677	9 270
Avskrivning av driftsmidler og immaterielle eiendeler	4	31	37
Annen driftskostnad	2	10 024	7 529
Sum driftskostnader		21 732	16 836
Driftsresultat		426 976	-349 182
Finansinntekter og finanskostnader			
Renteinntekt fra foretak i samme konsern		10 829	2 602
Annen renteinntekt		2 361	1 505
Annen finansinntekt	5	498	6 588
Rentekostnad til foretak i samme konsern		-29 343	-11 817
Annen rentekostnad		-4 769	-7 232
Annen finanskostnad	5	-25 766	-36 461
Resultat av finansposter		-46 190	-44 816
Resultat før skattekostnad		380 787	-393 998
Skattekostnad på resultat	6	12 516	-16 007
Årsresultat		368 270	-377 991
Overføringer			
Tilleggsutbytte		60 000	0
Avsatt til annen egenkapital		308 270	-377 991
Sum overføringer		368 270	-377 991

Laerdal Invest AS

Side 2

Confidential, Eaton, Frances, 27.06.2024 17:36:20



This file is sealed with a digital signature.
The seal is a guarantee for the authenticity
of the document.

Document ID:
8C8E8CA0040741E16AF833F332E27247



Balansè Lærdal Invest AS

Elendeler	Note	2023	2022
Anleggsmidler			
Immaterielle elendeler			
Utsatt skattefordel	6	7 296	11 694
Sum immaterielle elendeler		7 296	11 694
Værdige driftsmidler			
Tomter, bygninger o.a. fast eiendom	4	11 329	11 329
Driftsløsøre, inventar o.a. utstyr	4	808	779
Sum værdige driftsmidler		12 137	12 107
Finansielle anleggsmidler			
Investeringer i datterselskap	7	391 753	374 315
Lån til foretak i samme konsern	8	247 850	172 421
Investeringer i aksjer og andeler	9	746 729	670 805
Langsiktig pensjon		363	402
Sum finansielle anleggsmidler		1 386 694	1 217 942
Sum anleggsmidler		1 406 128	1 241 844

Lærdal Invest AS

Side 3

Confidential, Eaton, Frances, 27.06.2024 17:36:20



This file is sealed with a digital signature.
The seal is a guarantee for the authenticity
of the document.

Document ID:
8C8E3CA0040741E16AF833F332E27247



Balanse			
Laerdal Invest AS			
	Note	2023	2022
Omløpsmidler			
Fordringer			
Andre kortsiktige fordringer		7 424	3 411
Konsekfordringer	8	245 000	514 749
Sum fordringer		252 424	518 160
Investeringer			
Markedsbaserte aksjer	9	2 542 839	2 358 129
Markedsbaserte obligasjoner	9	1 686 424	1 595 517
Sum investeringer		4 229 263	3 953 646
Bankinnskudd, kontanter o.l.	10	57 385	43 399
Sum omløpsmidler		4 539 072	4 515 206
Sum eiendeler		5 945 200	5 757 149

Laerdal Invest AS

Side 4

Confidential, Eaton, Frances, 27.06.2024 17:36:20



This file is sealed with a digital signature.
The seal is a guarantee for the authenticity
of the document.

Document ID:
8C8E8CA0040741E16AF833F332E27247



Balanse

Laerdal Invest AS

Egenkapital og gjeld	Note	2023	2022
Egenkapital			
Innskutt egenkapital			
Aksjekapital	11, 12	4 300	4 300
Overkurs	12	1 199 471	1 199 471
Annen innskutt egenkapital	12	1 152 641	907 641
Sum innskutt egenkapital		2 356 413	2 111 413
Opptjent egenkapital			
Annen egenkapital	12	3 058 707	2 750 436
Sum opptjent egenkapital		3 058 707	2 750 436
Sum egenkapital		5 415 119	4 861 849
Gjeld			
Avsetning for forpliktelser			
Annen langsiktig gjeld			
Langsiktig konserngjeld	8	0	295 719
Sum annen langsiktig gjeld		0	295 719
Kortsiktig gjeld			
Leverandørgjeld		5 234	7 704
Betalbar skatt	6	5 766	3 218
Skyldig offentlige avgifter		803	461
Utbytte		60 000	0
Konserngjeld	8	427 689	458 376
Andre kortsiktige lån		26 617	116 177
Annen kortsiktig gjeld		3 972	3 645
Sum kortsiktig gjeld		530 080	699 681
Sum gjeld		530 080	895 300
Sum egenkapital og gjeld		5 945 200	5 757 149

Laerdal Invest AS

Side 5

Confidential, Eaton, Frances, 27.06.2024 17:36:20



This file is sealed with a digital signature.
The seal is a guarantee for the authenticity
of the document.


Document ID:
8C8E8CA0040741E16AF833F332E27247




Balanse

Laerdal Invest AS
26.08.2024


Styret i Laerdal Invest AS


Tore Laerdal
styreleder


Jan Wilhelm Grytten
styremedlem


Ingrid Laerdal
styremedlem


Harald Espedal
styremedlem


Torkell Tveitevoll Elde
styremedlem


Gudlaik Nya
daglig leder

Laerdal Invest AS

Side 6

Confidential, Eaton, Frances, 27.06.2024 17:36:20



This file is sealed with a digital signature.
The seal is a guarantee for the authenticity
of the document.

Document ID:
8C8E8CA0040741E16AF833F332E27247



Regnskapsprinsipper

Årsregnskapet er satt opp i samsvar med regnskapsloven bestemmelsene og god regnskapsskikk i Norge gjeldende per 31. desember 2023. Alle beløpene er oppgitt i NOK 1 000 med mindre annet fremgår av sammenhengen.

Bruk av estimater

Ledelsen har brukt estimater og forutsetninger som har påvirket resultatregnskapet og verdsettelsen av eiendeler og gjeld, samt usikre eiendeler og forpliktelser på balansedagen under utarbeidelsen av årsregnskapet i henhold til god regnskapsskikk.

Valuta

Transaksjoner i utenlandsk valuta omregnes til kursen på transaksjonstidspunktet. Pengeposter i utenlandsk valuta omregnes til norske kroner ved å benytte balansedagens kurs. Ikke-pengeposter som måles til historisk kurs uttrykt i utenlandsk valuta, omregnes til norske kroner ved å benytte valutakursen på transaksjonstidspunktet. Ikke-pengeposter som måles til virkelig verdi uttrykt i utenlandsk valuta, omregnes til valutakursen fastsatt på måletidspunktet. Valutakursendringer resultatføres løpende i regnskapsperioden under andre finansposter.

Inntekts- og kostnadsføringstidspunkt (sammenstilling)

Inntekter resultatføres som hovedregel når de er opptjent. Utgifter sammenstilles med og kostnadsføres samtidig med de inntekter utgiftene kan henføres til. Utgifter som ikke kan henføres direkte til inntekter, kostnadsføres når de påløper.

Verdiendringer på markedsbaserte investeringer, løpende avkastning som utbytter og gevinst eller tap ved realisasjon av investeringene føres som netto driftsinntekt i resultatet.

Klassifisering og vurdering av balanseposter

Omløpsmidler og kortsiktig gjeld omfatter poster som forfaller til betaling innen ett år etter anskaffelsestidspunktet. Øvrige poster er klassifisert som anleggsmidler/langsiktig gjeld.

Anleggsmidler vurderes til anskaffelseskost, fratrukket av og nedskrivninger. Driftsmidler med begrenset varighet avskrives. Finansielle anleggsmidler balanseføres til laveste av virkelig verdi og kostpris.

Markedsbaserte aksjer, obligasjoner og andre finansielle instrumenter klassifiseres som omløpsmidler og vurderes til virkelig verdi i tråd med regnskapslovens § 5-8. Virkelig verdi fastsettes til noterte markedspriser på balansedagen.

Andre omløpsmidler vurderes til laveste av anskaffelseskost og virkelig verdi. Kortsiktig gjeld balanseføres til nominelt beløp på opptakstidspunktet.

Skattekostnad, utsatt skatt og skattefordel

Skattekostnad består av betalbar skatt og endring i utsatt skatt. Utsatt skatt/skattefordel er beregnet på alle forskjeller mellom regnskapsmessige og skattemessige verdi på eiendeler og gjeld. Utsatt skatt/utsatt skattefordel er beregnet med 25 % på grunnlag av de midlertidige forskjeller som eksisterer mellom regnskapsmessige og skattemessige verdier. Netto utsatt skattefordel balanseføres i den grad det er sannsynlig at denne kan bli utnyttet.

Betalbar skatt og utsatt skatt er regnskapsført direkte mot egenkapitalen i den grad skattepostene relaterer seg til poster ført direkte mot egenkapitalen.

Datterselskaper

Datterselskaper og tilknyttede selskaper vurderes etter kostmetoden i selskapsregnskapet. Investeringen er vurdert til anskaffelseskost for aksjene med mindre nedskrivning har vært nødvendig. Det er foretatt nedskrivning til virkelig verdi når verdifall skyldes årsaker som ikke kan antas å være forbigående og det må anses nødvendig etter god regnskapsskikk. Nedskrivninger er reversert når grunnlaget for nedskrivning ikke lenger er til stede.



This file is sealed with a digital signature. The seal is a guarantee for the authenticity of the document.

Confidential, Eaton, Frances, 27.06.2024 17:36:20

Document ID:
8C8E3CA0040741E16AF833F332E27247



Utbytte, konsernbidrag og andre utdelinger fra datterselskap er inntektsført samme år som det er avsatt i givers regnskap. Overstiger utbyttet/konsernbidraget andel av opptjent resultat etter anskaffelsestidspunktet, representerer den overskytende del tilbakebetaling av investert kapital, og utdelingene er fratrukket investeringens verdi i balansen til morselskapet.

Kontantstrømoppstillingen

Kontantstrømoppstillingen er utarbeidet etter den direkte metode. Kontanter og kontantekvivalenter omfatter kontanter, bankinnskudd og andre kortsiktige, likvide plasseringer.

Konsernregnskap

Selskapet er morselskap i underkonsern. I henhold til regnskapsloven § 3-7 utarbeides det ikke konsernregnskap for selskapet. Selskapet og datterselskap inngår i konsernregnskapet til T. Lærdal Holding AS.

Note 1 Avkastning finansportefølje

Investeringsavkastning	2023	2022
Utbytte og renteinntekter på investering i aksjer og obligasjoner	39 783	16 348
Gevinster ved realisasjon av investeringer i aksjer og obligasjoner	641 305	385 021
Verdiendring av finansielle investeringer i aksjer og obligasjoner	-172 044	-742 315
Tap ved realisasjon av investeringer i aksjer og obligasjoner	-4 073	-2 797
Nedskrivninger finansielle eiendeler	-55 429	-1 456
Renter og andre kostnader knyttet til finansportefølje	-6 705	-770
Sum investeringsaktiviteter	442 836	-335 969

Note 2 Lønnskostnader og ytelser, godtgjørelser til daglig leder, styret og revisor

Lønnskostnader	2023	2022
Lønninger	9 067	7 308
Arbeidsgiveravgift	1 503	1 072
Finansskatt	478	380
Pensjonskostnader	578	474
Andre ytelser	50	36
Sum	11 677	9 270

Selskapet har i 2023 sysselsatt 4,71 årsverk.

Daglig leder leies inn i selskapet fra annet selskap i konsern og er belastet andre driftskostnader med kr 3.413 i 2023.

Revisor

Kostnadsført revisjonshonorar for 2023 utgjør kr 280 ekskl. mva.

Annen bistand er kostnadsført med kr 524 ekskl. mva.



This file is sealed with a digital signature.
The seal is a guarantee for the authenticity
of the document.

Confidential, Eaton, Frances, 27.06.2024 17:36:20

Document ID:
8C8E8CA0040741E16AF83..F332E27241



Note 3 Pensjon

Selskapet har pensjonsordninger som tilfredsstiller kravene om obligatorisk tjenestepensjon og har både innskuddsbaserte og ytelsesbaserte pensjonsplaner.

Innskuddsbasert pensjon:

For de innskuddsbaserte planene er kostnaden lik periodens innskudd for medarbeidernes pensjonssparing. Den fremtidige pensjonen er avhengig av bidragenes størrelse og avkastningen på pensjonssparingen. Ordningen omfatter 6 personer.

Ytelsesbasert pensjon:

Det er en såkalt forsikret ordning og pensjonsforpliktelsen er balanseført. Ordningen omfatter en person i 2023. Beregningen viser et aktuarielt tap på grunn av redusert diskonteringsrente og på grunn av endringer i de andre beregningsforutsetningene.

Periodens pensjonskostnad	2023	2022
Nåverdi av årets pensjonsopptjening	73	75
Rentekostnad av pensjonsforpliktelsen	2	1
Avkastning på pensjonsmidler	95	104
Arbeidsgiveravgift	28	25
Netto pensjonskostnad	198	205
Pålytende pensjonsforpliktelser (DBO) pr. 31.12	1 516	1 485
Pensjonsmidler (til markedsverdi) pr. 31.12	1 300	1 190
Netto pensjonsforpliktelse pr. 31.12 inkl. aga	216	294
Ikke resultatført virkning av estimatavvik	-679	-896
Netto balanseført pensjonsforpliktelse pr. 31.12 inkl. aga	-363	-402
Økonomiske forutsetninger	2023	2022
Diskonteringsrente	3,10 %	3,00 %
Forventet avkastning på pensjonsmidler	4,70 %	4,70 %
Forventet lønnsvekst	3,50 %	3,50 %
Forventet G-regulering	3,25 %	3,25 %

Beregningen er foretatt med samme forutsetninger som resten av Laerdal Konsernet og disse samsvarer med anbefalte forutsetninger fra Regnskapsstiftelsen.

Note 4 Anleggsmidler

	Bygninger og tomter	Driftsløsøre inventar ol.	Kunst	Sum
Anskaffelseskost pr. 01.01.23	11 329	423	755	12 506
+ Tilgang kjøpte driftsmidler		61		61
= Anskaffelseskost 31.12.23	11 329	484	755	12 568
Akkumulerte avskrivninger 31.12.23		430		430
= Bokført verdi 31.12.23	11 329	53	755	12 137
Årets ordinære avskrivninger		31		31
Økonomisk levetid		3- 5 år		
Avskrivningsplan		Lineær		



This file is sealed with a digital signature. The seal is a guarantee for the authenticity of the document.

Confidential, Eaton, Frances, 27.06.2024 17:36:20

Document ID:
8C8E8CA0040741E16AF833F332E27247



Note 5 Finansposter

	31.12.2023	31.12.2022
Andre finansinntekter		
Valutagevinst	498	6 581
Andre finansinntekter	0	6
Sum	498	6 588
Andre finansposter		
Valuta tap	25 757	36 386
Andre finanskostnader	9	75
Sum	25 766	36 461

Note 6 Skatt

Årets skattekostnad	2023	2022
Resultatført skatt på ordinært resultat:		
Betalbar skatt	7 918	-11 587
Endring i utsatt skatt	4 598	-4 420
Skattekostnad ordinært resultat	12 516	-16 007
Skattepliktig inntekt:		
Resultat før skatt	380 787	-393 998
Permanente forskjeller	-349 175	346 033
Endring i midlertidige forskjeller	60	198
Mottatt konsernbidrag	0	60 676
Avgitt konsernbidrag	-8 609	0
Skattepliktig inntekt	23 062	12 909
Betalbar skatt i balansen:		
Betalbar skatt på årets resultat	7 918	-11 961
Betalbar skatt på avgitt konsernbidrag	-2 152	0
Betalbar skatt på mottatt konsernbidrag	0	15 169
Sum betalbar skatt i balansen	5 766	3 218

Skatteeffekten av midlertidige forskjeller som har gitt opphav til utsatt skatt og utsatte skattefordeler, spesifisert på typer av midlertidige forskjeller

	2023	2022	Endring
Værdige driftsmidler	-136	-152	-16
Gevinst – og tapskonto	148	185	37
Pensjonspremie-/ forpliktelse	363	402	38
Sum	375	435	60
Aksjer og andre verdipapirer	1 288	-47 275	-48 563
Andeler	-30 847	-737	30 110
Grunnlag for utsatt skattefordel	-29 184	-47 678	-18 394
Utsatt skattefordel (25 %)	-7 296	-11 894	-4 598



This file is sealed with a digital signature.
The seal is a guarantee for the authenticity
of the document.

Confidential, Eaton, Frances, 27.06.2024 17:36:20

Document ID:
8C8E3CA0040741E16AF83..F332E2724*



Note 7 Aksjer og andeler i datterselskaper og andre eierinteresser

Selskapets navn	Hjemland	Eierandel	Aksjekapital	Kommentarer
LMLF Management, LLC	USA	100,00 %	USD 500	Innskudd Class A
LMLF Invest AS	Norge	99,85 %	NOK 7 523	85 % A- og 100% B aksjer
Vestre Svanholmen 3 AS	Norge	100,00 %	NOK 6 487	
Tanke Svilandsgt. 30-36 AS	Norge	100,00 %	NOK 197	
LMLF CV, LLC	USA	0,21 %	NOK 11,36	100 % C Class

Både A- og B-aksjer i LMF Invest AS har stemmerett. Bare A- aksjene kan velge styremedlemmer. Eiendelen i LMLFCV, LLC er en midlertidig investering.

Datterselskaper	Anskaffelses kost	Bokført verdi 31.12.23	Egenkapital 31.12.23	Resultat 2023
LMLF Management, LLC	5 389	5 389	1 709	- 1 074
LMLF Invest AS	44 188	44 188	16 029	- 8 619
Vestre Svanholmen 3 AS	137 072	137 072	23 978	- 1 633
Tanke Svilandsgt.30-36 AS	205 103	205 103	67 970	1 139
Sum	391 753	391 753	109 686	-10 187

Avgitt konsernbidrag på kr 7 631 (netto etter skatt) er ført mot investeringen i Vestre Svanholmen 3 AS

Note 8 Fordringer og gjeld, samt transaksjoner med nærstående parter

	2023	2022
Fordringer		
Lån til foretak morselskap	2 850	2 850
Lån til andre selskap i konsern	245 000	169 571
Andre fordringer konsern	245 000	514 749
Sum	492 850	687 170
Forfall > 1 år	247 850	172 421
Forfall < 1 år	245 000	514 749
Gjeld		
Lån fra foretak i samme konsern	0	295 719
Lån fra morselskap	395 000	445 800
Lån fra konsernspiss	22 905	22 576
Annen kortsiktig gjeld konsern	9 783	0
Sum	427 689	764 095
Forfall > 1 år	0	295 719
Forfall < 1 år	427 689	468 376

Selskapet har i tillegg utleieavtaler, avtale om administrative tjenester og "management service" med andre selskaper i konsernet.

Avtaler med nærstående parter foreligger og er vurdert med armlengdes avstand og til markedsmessige betingelser. Det eksisterer ingen pantstillelse, garantier eller annen sikkerhetsstillelse til fordel for andre foretak i samme konsern.

Konsernbidrag på NOK 245 000 uten skattemessig effekt inngår i posten "Andre fordringer konsern" i tabellen over.



This file is sealed with a digital signature. The seal is a guarantee for the authenticity of the document.

Confidential, Eaton, Frances, 27.06.2024 17:36:20

Document ID:
8C8EBCA0040741E16AF833F332E27247



Note 9 Aksjer, andeler og obligasjoner

Finansielle anleggsmidler	Anskaffelses kost 2023	Balanseført verdi 2023	Anskaffelses kost 2022	Balanseført verdi 2022
Andre aksjer og andeler	36 310	36 286	38 587	37 430
Private Equity investeringer	722 910	631 215	590 413	554 148
Obligasjoner	79 227	79 227	79 227	79 227
Sum	838 448	746 729	708 227	670 805

Investerte omløpsmidler	Anskaffelses kost 2023	Balanseført verdi 2023	Markedverdi 2023	Resultatført verdilending
Aksjer og andeler i handelsportefølje	2 065 493	2 542 839	2 542 839	477 348
Markedsbaserte obligasjoner	1 685 136	1 686 424	1 686 424	1 288
Sum	3 750 629	4 229 263	4 229 263	478 636

Selskapet har kommitert kapital i forbindelse med Private Equity investeringene. Selskapet har inngått sikringsforretning på enkeltstående investering men har, etter regnskapslovens § 4-1 annet ledd, ikke gjennomført sikringsføring.

Note 10 Bankinnskudd

Innstående midler på skattetrekkskonto (bundne midler) er på kr. 811.

Note 11 Aksjonærer

Aksjekapitalen i Laerdal Invest AS pr. 31.12 består av:

	Antall	Pålydende	Bokført (hele kroner)
Ordinære aksjer	430	10 000	4 300 000
Sum	430		4 300 000

	Ordinære	Eierandel	Stemmeandel
Laerdal AS	430	100	100

Note 12 Egenkapital

	Aksjekapital	Overkurs	Annens Innskutt egenkapital	Annens egenkapital	Sum egenkapital
Pr. 31.12.2022	4 300	1 199 471	907 841	2 750 436	4 861 848
Tilleggsutbytte 12.04.24				-60 000	-60 000
Årets resultat				368 270	368 270
Konsernbidrag mottatt			245 000		245 000
Pr 31.12.2023	4 300	1 199 471	1 152 841	3 058 707	5 415 119



This file is sealed with a digital signature. The seal is a guarantee for the authenticity of the document.

Confidential, Eaton, Frances, 27.06.2024 17:36:20

Document ID:
8C8E3CA0040741E16AF833F332E2727