



ÅRSREGNSKAPET FOR REGNSKAPSÅRET 2021 - GENERELL INFORMASJON

Enheten

Organisasjonsnummer:	989 093 959
Organisasjonsform:	Aksjeselskap
Foretaksnavn:	TEVAL INVEST AS
Forretningsadresse:	Aagne Dreviks veg 7A 6006 ÅLESUND

Regnskapsår

Årsregnskapets periode:	01.01.2021 - 31.12.2021
-------------------------	-------------------------

Konsern

Mørselskap i konsern:	Ja
Konsernregnskap lagt ved:	Ja

Regnskapsregler

Regler for små foretak benyttet:	Ja
Benyttet ved utarbeidelsen av årsregnskapet til selskapet:	Regnskapslovens alminnelige regler
Benyttet ved utarbeidelsen av årsregnskapet til konsernet:	Regnskapslovens alminnelige regler

Årsregnskapet fastsatt av kompetent organ

Bekreftet av representant for selskapet:	Tor Helge Valderhaug
Dato for fastsettelse av årsregnskapet:	27.06.2022

Grunnlag for avgivelse

År 2021: Årsregnskapet er elektronisk innlevert
År 2020: Tall er hentet fra elektronisk innlevert årsregnskap fra 2021

Det er ikke krav til at årsregnskapet m.v. som sendes til Regnskapsregisteret er undertegnet. Kontrollen på at dette er utført ligger hos revisor/enhetens øverste organ. Sikkerheten ivaretas ved at innsender har rolle/rettighet for innsending av årsregnskapet via Altinn, og ved at det bekreftes at årsregnskapet er fastsatt av kompetent organ.

Brønnøysundregistrene, 26.04.2023



Resultatregnskap

Beløp i: NOK	Note	2021	2020
RESULTATREGNSKAP			
Inntekter			
Annen driftsinntekt		252 291	323 096
Sum inntekter		252 291	323 096
Kostnader			
Avskrivning av driftsmidler og immaterielle eiendeler		10 700	
Annen driftskostnad		113 389	115 560
Sum kostnader		124 089	115 560
Driftsresultat		128 202	207 536
Finansinntekter og finanskostnader			
Inntekt på investering i datterselskap		1 530 000	1 275 000
Annen renteinntekt		8 051	11 393
Sum finansinntekter		1 538 051	1 286 393
Annen finanskostnad		40 128	528 631
Sum finanskostnader		40 128	528 631
Netto finans		1 497 923	757 762
Ordinært resultat før skattekostnad		1 626 124	965 298
Skattekostnad på ordinært resultat		-28 474	
Ordinært resultat etter skattekostnad		1 654 598	965 298
Årsresultat		1 654 598	965 298
Årsresultat etter minoritetsinteresser		1 654 598	965 298
Totalresultat		1 654 598	965 298
Overføringer og disponeringer			
Tilleggsutbytte		2 000 000	
Avsatt til annen egenkapital			965 298
Overført fra annen egenkapital		-345 402	



Resultatregnskap

Beløp i: NOK	Note	2021	2020
Sum overføringer og disponeringer		1 654 598	965 298



Balanse

Beløp i: NOK	Note	2021	2020
BALANSE - EIENDELER			
Anleggsmidler			
Immaterielle eiendeler			
Utsatt skattefordel		60 276	31 802
Sum immaterielle eiendeler		60 276	31 802
Varige driftsmidler			
Tomter, bygninger o.a. fast eiendom		3 037 493	3 037 493
Driftsløsøre, inventar o.a. utstyr		90 175	
Sum varige driftsmidler		3 127 668	3 037 493
Finansielle anleggsmidler			
Investering i datterselskap		1 696 766	1 696 766
Andre langsiktige fordringer		295 954	287 903
Sum finansielle anleggsmidler		1 992 720	1 984 669
Sum anleggsmidler		5 180 664	5 053 964
Omløpsmidler			
Varer			
Bankinnskudd, kontanter og lignende			
Bankinnskudd, kontanter o.l.		643 244	1 208 700
Sum bankinnskudd, kontanter og lignende		643 244	1 208 700
Sum omløpsmidler		643 244	1 208 700
SUM EIENDELER		5 823 908	6 262 664
BALANSE - EGENKAPITAL OG GJELD			
Egenkapital			
Innskutt egenkapital			
Aksjekapital		100 000	100 000
Overkurs		1 023 419	1 523 419



Balanse

Beløp i: NOK	Note	2021	2020
Sum innskutt egenkapital		1 123 419	1 623 419
Opptjent egenkapital			
Annen egenkapital		3 540 132	3 385 533
Sum opptjent egenkapital		3 540 132	3 385 533
Sum egenkapital		4 663 551	5 008 952
Gjeld			
Langsiktig gjeld			
Annen langsiktig gjeld			
Gjeld til kredittinstitusjoner		1 159 202	1 253 712
Sum annen langsiktig gjeld		1 159 202	1 253 712
Sum langsiktig gjeld		1 159 202	1 253 712
Kortsiktig gjeld			
Annen kortsiktig gjeld		1 155	
Sum kortsiktig gjeld		1 155	
Sum gjeld		1 160 357	1 253 712
SUM EGENKAPITAL OG GJELD		5 823 908	6 262 664



Konsernets resultatregnskap

Beløp i: NOK	Note	2021	2020
RESULTATREGNSKAP			
Inntekter			
Salgsinntekt		637 889 328	406 803 926
Annen driftsinntekt		405 620	539 993
Sum inntekter		638 294 948	407 343 919
Kostnader			
Varekostnad		576 440 900	367 988 281
Lønnskostnad		6 198 453	5 017 979
Avskrivning av driftsmidler og immaterielle eiendeler		346 226	290 880
Annen driftskostnad		46 074 492	28 717 735
Sum kostnader		629 060 070	402 014 875
Driftsresultat		9 234 878	5 329 044
Finansinntekter og finanskostnader			
Annen renteinntekt		8 051	
Annen finansinntekt		1 718 475	558 196
Sum finansinntekter		1 726 526	558 196
Annen finanskostnad		3 304 828	3 461 010
Sum finanskostnader		3 304 828	3 461 010
Netto finans		-1 578 302	-2 902 814
Ordinært resultat før skattekostnad		7 656 576	2 426 230
Skattekostnad på ordinært resultat		1 654 328	624 402
Ordinært resultat etter skattekostnad		6 002 248	1 801 828
Årsresultat		6 002 248	1 801 828
Minoritetsinteresser		242 152	
Årsresultat etter minoritetsinteresser		5 760 096	1 801 828
Totalresultat		5 760 096	1 801 828



Konsernets resultatregnskap

Beløp i: NOK	Note	2021	2020
Overføringer og disponeringer			
Tilleggsutbytte		7 000 000	
Avsatt til annen egenkapital		-997 752	1 801 828
Sum overføringer og disponeringer		6 002 248	1 801 828



Konsernets balanse

Beløp i: NOK	Note	2021	2020
BALANSE - EIENDELER			
Anleggsmidler			
Immaterielle eiendeler			
Konsesjoner, patenter o.l.		35 190	44 370
Utsatt skattefordel		744 360	81 686
Sum immaterielle eiendeler		779 550	126 056
Varige driftsmidler			
Tomter, bygninger o.a. fast eiendom		3 037 493	3 037 493
Driftsløsøre, inventar o.a. utstyr		723 457	798 396
Sum varige driftsmidler		3 760 950	3 835 889
Finansielle anleggsmidler			
Andre langsiktige fordringer		295 954	287 903
Sum finansielle anleggsmidler		295 954	287 903
Sum anleggsmidler		4 836 454	4 249 848
Omløpsmidler			
Varer			
Sum varer		1 464 838	29 343 400
Fordringer			
Kundefordringer		115 604 978	78 692 775
Andre kortsiktige fordringer		18 203	299 050
Sum fordringer		115 623 181	78 991 825
Bankinnskudd, kontanter og lignende			
Bankinnskudd, kontanter o.l.		951 249	1 430 133
Sum bankinnskudd, kontanter og lignende		951 249	1 430 133
Sum omløpsmidler		118 039 268	109 765 358
SUM EIENDELER		122 875 722	114 015 206



Konsernets balanse

Beløp i: NOK	Note	2021	2020
BALANSE - EGENKAPITAL OG GJELD			
Egenkapital			
Innskutt egenkapital			
Aksjekapital		100 000	100 000
Overkurs		1 023 419	1 523 419
Sum innskutt egenkapital		1 123 419	1 623 419
Opptjent egenkapital			
Annen egenkapital		15 399 099	13 776 899
Sum opptjent egenkapital		15 399 099	13 776 899
Minoritetsinteresser		12 044 135	11 614 087
Sum egenkapital		28 566 653	27 014 405
Gjeld			
Langsiktig gjeld			
Annen langsiktig gjeld			
Gjeld til kredittinstitusjoner		1 159 202	1 253 712
Sum annen langsiktig gjeld		1 159 202	1 253 712
Sum langsiktig gjeld		1 159 202	1 253 712
Kortsiktig gjeld			
Gjeld til kredittinstitusjoner		47 813 413	49 290 073
Leverandørgjeld		40 719 274	34 841 095
Betalbar skatt		2 317 002	
Skyldig offentlige avgifter		376 122	383 620
Utbytte		980 000	
Annen kortsiktig gjeld		944 055	1 232 301
Sum kortsiktig gjeld		93 149 867	85 747 089
Sum gjeld		94 309 069	87 000 801
SUM EGENKAPITAL OG GJELD		122 875 722	114 015 206



Brønnøysundregistrene

ÅRSREGNSKAP FOR REGNSKAPSÅRET 2021 - GENERELL INFORMASJON

Journalnummer: 2022 629349

Enheten

Organisasjonsnummer: 989 093 959
Organisasjonsform: Aksjeselskap
Foretaksnavn: TEVAL INVEST AS
Forretningsadresse: Aagne Drevik's veg 7A
6006 ÅLESUND

Regnskapsår

Årsregnskapets periode: 01.01.2021 - 31.12.2021

Konsern

Morselskap i konsern: Ja
Konsernregnskap lagt ved: Ja

Regnskapsregler

Regler for små foretak benyttet: Ja
Benyttet ved utarbeidelsen av
årsregnskapet til selskapet: Regnskapslovens alminnelige regler
Benyttet ved utarbeidelsen av
årsregnskapet til konsernet: Regnskapslovens alminnelige regler

Årsregnskapet fastsatt av kompetent organ

Bekreftet av representant for selskapet: Tor Helge Valderhaug
Dato for fastsettelse av årsregnskapet: 27.06.2022

Grunnlag for avgivelse

År 2021: Årsregnskap er elektronisk innlevert.
År 2020: Tall er hentet fra elektronisk innlevert årsregnskap fra 2021.

Det er ikke krav til at årsregnskapet m.v. som sendes til Regnskapsregisteret er undertegnet. Kontrollen på at dette er utført ligger hos revisor/enhetens øverste organ. Sikkerheten ivaretas ved at innsender har rolle/rettighet for innsending av årsregnskapet via Altinn, og ved at det bekreftes at årsregnskapet er fastsatt av kompetent organ.

Brønnøysundregistrene, 13.07.2022



Organisasjonsnr: 989 093 959
TEVAL INVEST AS

RESULTATREGNSKAP

Beløp i: NOK	Note	2021	2020
RESULTATREGNSKAP			
Inntekter			
Annen driftsinntekt		252 291	323 096
Sum inntekter		252 291	323 096
Kostnader			
Avskrivning av driftsmidler og immaterielle eiendeler		10 700	
Annen driftskostnad		113 389	115 560
Sum kostnader		124 089	115 560
Driftsresultat		128 202	207 536
Finansinntekter og finanskostnader			
Inntekt på investering i datterselskap		1 530 000	1 275 000
Annen renteinntekt		8 051	11 393
Sum finansinntekter		1 538 051	1 286 393
Annen finanskostnad		40 128	528 631
Sum finanskostnader		40 128	528 631
Netto finans		1 497 923	757 762
Ordinært resultat før skattekostnad			
Skattekostnad på ordinært resultat		-28 474	
Ordinært resultat etter skattekostnad		1 654 598	965 298
Årsresultat		1 654 598	965 298
Årsresultat etter minoritetsinteresser		1 654 598	965 298
Totalresultat		1 654 598	965 298
Overføringer og disponeringer			
Tilleggsutbytte		2 000 000	
Avsatt til annen egenkapital			965 298
Overført fra annen egenkapital		-345 402	
Sum overføringer og disponeringer		1 654 598	965 298





Organisasjonsnr: 989 093 959
TEVAL INVEST AS

BALANSE

Beløp i: NOK Note 2021 2020

BALANSE - EIENDELER

Anleggsmidler

Immaterielle eiendeler

Utsatt skattefordel 60 276 31 802
Sum immaterielle eiendeler 60 276 31 802

Varige driftsmidler

Tomter, bygninger o.a.
fast eiendom 3 037 493 3 037 493
Driftsløsøre, inventar o.
a. utstyr 90 175
Sum varige driftsmidler 3 127 668 3 037 493

Finansielle anleggsmidler

Investering i datterselskap 1 696 766 1 696 766
Andre langsiktige
fordringer 295 954 287 903
Sum finansielle
anleggsmidler 1 992 720 1 984 669

Sum anleggsmidler 5 180 664 5 053 964

Omløpsmidler

Varer

Bankinnskudd, kontanter og lignende

Bankinnskudd, kontanter o.
l. 643 244 1 208 700
Sum bankinnskudd,
kontanter og lignende 643 244 1 208 700

Sum omløpsmidler 643 244 1 208 700

SUM EIENDELER 5 823 908 6 262 664

BALANSE - EGENKAPITAL OG GJELD

Egenkapital

Innskutt egenkapital

Aksjekapital 100 000 100 000
Overkurs 1 023 419 1 523 419
Sum innskutt egenkapital 1 123 419 1 623 419

Opptjent egenkapital

Annen egenkapital 3 540 132 3 385 533
Sum opptjent egenkapital 3 540 132 3 385 533



Sum egenkapital	4 663 551	5 008 952
Gjeld		
Langsiktig gjeld		
Annen langsiktig gjeld		
Gjeld til		
kredittinstitusjoner	1 159 202	1 253 712
Sum annen langsiktig gjeld	1 159 202	1 253 712
Sum langsiktig gjeld	1 159 202	1 253 712
Kortsiktig gjeld		
Annen kortsiktig gjeld	1 155	
Sum kortsiktig gjeld	1 155	
Sum gjeld	1 160 357	1 253 712
SUM EGENKAPITAL OG GJELD	5 823 908	6 262 664



Organisasjonsnr: 989 093 959
TEVAL INVEST AS

KONSERNRESULTATREGNSKAP

Beløp i: NOK	Note	2021	2020
RESULTATREGNSKAP			
Inntekter			
Salgsinntekt		637 889 328	406 803 926
Annen driftsinntekt		405 620	539 993
Sum inntekter		638 294 948	407 343 919
Kostnader			
Varekostnad		576 440 900	367 988 281
Lønnskostnad		6 198 453	5 017 979
Avskrivning av driftsmidler og immaterielle eiendeler		346 226	290 880
Annen driftskostnad		46 074 492	28 717 735
Sum kostnader		629 060 070	402 014 875
Driftsresultat		9 234 878	5 329 044
Finansinntekter og finanskostnader			
Annen renteinntekt		8 051	
Annen finansinntekt		1 718 475	558 196
Sum finansinntekter		1 726 526	558 196
Annen finanskostnad		3 304 828	3 461 010
Sum finanskostnader		3 304 828	3 461 010
Netto finans		-1 578 302	-2 902 814
Ordinært resultat før skattekostnad			
Skattekostnad på ordinært resultat		1 654 328	624 402
Ordinært resultat etter skattekostnad		6 002 248	1 801 828
Årsresultat		6 002 248	1 801 828
Minoritetsinteresser		242 152	
Årsresultat etter minoritetsinteresser		5 760 096	1 801 828
Totalresultat		5 760 096	1 801 828
Overføringer og disponeringer			
Tilleggsutbytte		7 000 000	
Avsatt til annen egenkapital		-997 752	1 801 828
Sum overføringer og disponeringer		6 002 248	1 801 828





Organisasjonsnr: 989 093 959
TEVAL INVEST AS

KONSERNBALANSE

Beløp i: NOK	Note	2021	2020
BALANSE - EIENDELER			
Anleggsmidler			
Immaterielle eiendeler			
Konsesjoner, patenter o.l.		35 190	44 370
Utsatt skattefordel		744 360	81 686
Sum immaterielle eiendeler		779 550	126 056
Varige driftsmidler			
Tomter, bygninger o.a. fast eiendom		3 037 493	3 037 493
Driftsløsøre, inventar o. a. utstyr		723 457	798 396
Sum varige driftsmidler		3 760 950	3 835 889
Finansielle anleggsmidler			
Andre langsiktige fordringer		295 954	287 903
Sum finansielle anleggsmidler		295 954	287 903
Sum anleggsmidler		4 836 454	4 249 848
Omløpsmidler			
Varer			
Sum varer		1 464 838	29 343 400
Fordringer			
Kundefordringer		115 604 978	78 692 775
Andre kortsiktige fordringer		18 203	299 050
Sum fordringer		115 623 181	78 991 825
Bankinnskudd, kontanter og lignende			
Bankinnskudd, kontanter o. l.		951 249	1 430 133
Sum bankinnskudd, kontanter og lignende		951 249	1 430 133
Sum omløpsmidler		118 039 268	109 765 358
SUM EIENDELER		122 875 722	114 015 206
BALANSE - EGENKAPITAL OG GJELD			
Egenkapital			
Innskutt egenkapital			



Aksjekapital	100 000	100 000
Overkurs	1 023 419	1 523 419
Sum innskutt egenkapital	1 123 419	1 623 419
Opptjent egenkapital		
Annen egenkapital	15 399 099	13 776 899
Sum opptjent egenkapital	15 399 099	13 776 899
Minoritetsinteresser	12 044 135	11 614 087
Sum egenkapital	28 566 653	27 014 405
Gjeld		
Langsiktig gjeld		
Annen langsiktig gjeld		
Gjeld til		
kredittinstitusjoner	1 159 202	1 253 712
Sum annen langsiktig gjeld	1 159 202	1 253 712
Sum langsiktig gjeld	1 159 202	1 253 712
Kortsiktig gjeld		
Gjeld til		
kredittinstitusjoner	47 813 413	49 290 073
Leverandørgjeld	40 719 274	34 841 095
Betalbar skatt	2 317 002	
Skyldig offentlige avgifter	376 122	383 620
Utbytte	980 000	
Annen kortsiktig gjeld	944 055	1 232 301
Sum kortsiktig gjeld	93 149 867	85 747 089
Sum gjeld	94 309 069	87 000 801
SUM EGENKAPITAL OG GJELD	122 875 722	114 015 206



Organisasjonsnr: 989 093 959
TEVAL INVEST AS

NOTEOPPLYSNINGER - SELSKAP - alle poster oppgitt i hele tall

Note

Antall aksjer og aksjeeiere

Note

Antall årsverk i regnskapsåret

Virksomheten har hatt følgende antall årsverk:
4.00

Omløpsmidler Startdato Sluttdato Endring

Skattemessig fremf.undersk. Startdato Sluttdato Endring

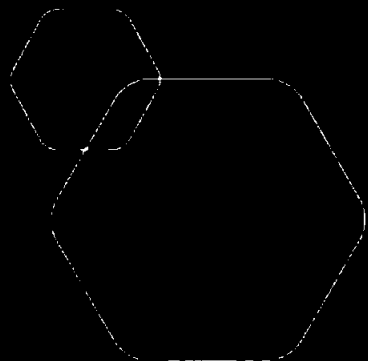
Kortsiktig gjeld Startdato Sluttdato Endring



Organisasjonsnr: 989 093 959
TEVAL INVEST AS

NOTEOPPLYSNINGER - KONSERN

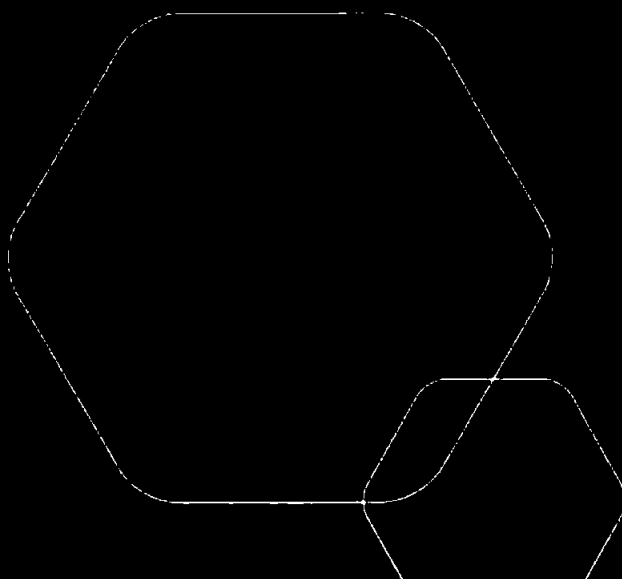
- alle poster oppgitt i hele tall



Konsernregnskap 2021

Teval Invest AS

Konsern:
Resultatregnskap
Balanse
Kontantstrøm
Noter



Org.nr.: 989 093 959



RESULTATREGNSKAP - KONSERN/MOR					
TEVAL INVEST AS					
2021	2020		Note	2021	2020
DRIFTSINTEKTER OG DRIFTSKOSTNADER					
0	0	Salgsinntekt		637 889 328	406 803 926
252 291	323 096	Annen driftsinntekt		405 620	539 993
252 291	323 096	Sum driftsinntekter	12	638 294 948	407 343 919
0	0	Varekostnad	16	576 440 900	367 988 281
0	0	Lønnskostnad	10, 13	6 198 453	5 017 979
10 700	0	Avskrivning av driftsmidler og immaterielle €	2	346 226	290 880
113 389	115 561	Annen driftskostnad	13	46 074 492	28 717 735
124 089	115 561	Sum driftskostnader		629 060 070	402 014 875
128 202	207 535	Driftsresultat		9 234 878	5 329 044
FINANSINTEKTER OG FINANSKOSTNADER					
1 530 000	1 275 000	Inntekt på investering i annet foretak i samn	3	0	0
8 051	0	Annen renteinntekt		8 051	0
0	11 393	Annen finansinntekt		1 718 475	558 196
40 128	528 631	Annen finanskostnad		3 304 828	3 461 010
1 497 923	757 762	Resultat av finansposter	15	-1 578 302	-2 902 814
1 626 124	965 297	Ordinært resultat før skattekostnad		7 656 576	2 426 230
-28 474	0	Skattekostnad på ordinært resultat	11	1 654 328	624 402
1 654 598	965 297	Ordinært resultat		6 002 248	1 801 828
1 654 598	965 297	Årsresultat	8	6 002 248	1 801 828
0	0	Minoritetens andel		-2 880 048	-767 178
0	0	Majoritetens andel		-3 122 200	-1 034 650



BALANSE KONSERN/MOR					
TEVAL INVEST AS					
2021	Morselskap 2020		Note	Konsern 2021	2020
EIENDELER					
ANLEGGSMIDLER					
IMMATERIELLE EIENDELER					
0	0	Konsesjoner, patenter o.l.	2	35 190	44 370
60 276	31 802	Utsatt skattefordel	11	744 360	81 686
60 276	31 802	Sum immaterielle eiendeler		779 550	126 056
VARIGE DRIFTSMIDLER					
3 037 493	3 037 493	Tomter, bygninger o.a. fast eiendom	2, 5	3 037 493	3 037 493
90 175	0	Driftsløsøre, inventar o.a. utstyr	2	723 457	798 396
3 127 668	3 037 493	Sum varige driftsmidler		3 760 950	3 835 889
FINANSIELLE ANLEGGSMIDLER					
1 696 766	1 696 766	Investeringer i datterselskap	3	0	0
295 954	287 903	Andre langsiktige fordringer	5, 6, 14	295 954	287 903
1 992 720	1 984 669	Sum finansielle anleggsmidler		295 954	287 903
5 180 664	5 053 964	Sum anleggsmidler		4 836 454	4 249 848
OMLØPSMIDLER					
0	0	Lager av varer og annen beholdning	4, 5	1 464 838	29 343 400
FORDRINGER					
0	0	Kundefordringer	5, 17	115 604 978	78 692 775
0	0	Andre kortsiktige fordringer		18 203	299 050
0	0	Sum fordringer		115 623 181	78 991 825
643 244	1 208 700	Bankinnskudd, kontanter o.l.	7	951 249	1 430 133
643 244	1 208 700	Sum omløpsmidler		118 039 268	109 765 358
5 823 908	6 262 664	Sum eiendeler		122 875 722	114 015 206



BALANSE KONSERN/MOR					
TEVAL INVEST AS					
2021	Morselskap 2020		Note	Konsern 2021	2020
EGENKAPITAL OG GJELD					
INNSKUTT EGENKAPITAL					
100 000	100 000	Aksjekapital	9	100 000	100 000
1 023 419	1 523 419	Overkurs		1 023 419	1 523 419
1 123 419	1 623 419	Sum innskutt egenkapital		1 123 419	1 623 419
OPPTJENT EGENKAPITAL					
3 540 132	3 385 533	Annen egenkapital		15 399 099	13 776 899
3 540 132	3 385 533	Sum opptjent egenkapital		15 399 099	13 776 899
0	0	Minoritetens andel		12 044 135	11 614 087
4 663 551	5 008 952	Sum egenkapital	8	28 566 653	27 014 405
GJELD					
ANNEN LANGSIKTIG GJELD					
1 159 202	1 253 712	Gjeld til kredittinstitusjoner	5	1 159 202	1 253 712
1 159 202	1 253 712	Sum annen langsiktig gjeld		1 159 202	1 253 712
KORTSIKTIG GJELD					
0	0	Gjeld til kredittinstitusjoner	5	47 813 413	49 290 073
0	0	Leverandørgjeld	14, 16	40 719 274	34 841 095
0	0	Betalbar skatt	11	2 317 002	0
0	0	Skyldig offentlige avgifter		376 122	383 620
0	0	Utbytte		980 000	0
1 155	0	Annen kortsiktig gjeld		944 055	1 232 301
1 155	0	Sum kortsiktig gjeld		93 149 867	85 747 089
1 160 357	1 253 712	Sum gjeld		94 309 069	87 000 801
5 823 908	6 262 664	Sum egenkapital og gjeld		122 875 722	114 015 206

Ålesund, 27.06.2022
Styret i Teval Invest AS

Tor Helge Valderhaug
styreleder

Ellen Devold Valderhaug
styremedlem



Teval Invest AS

Noter til regnskapet for 2021

Note 1 Regnskapsprinsipper

Årsregnskapet er satt opp i samsvar med regnskapslovens alminnelige bestemmelser og god regnskapsskikk.

Bruk av estimat

Utarbeidelse av regnskaper i samsvar med regnskapsloven krever bruk av estimater. Videre krever anvendelse av selskapets regnskapsprinsipper at ledelsen må utøve skjønn. Områder som i stor grad inneholder slike skjønnsmessige vurderinger, høy grad av kompleksitet, eller områder hvor forutsetninger og estimater er vesentlige for årsregnskapet, er beskrevet i notene.

Aksjer i datterselskap og tilknyttet selskap

Datterselskaper er selskaper der morselskapet har kontroll, og dermed bestemmende innflytelse på enhetens finansielle og operasjonelle strategi, normalt ved å eie mer enn halvparten av den stemmeberettigede kapitalen. Investeringer med 20-50 % eie av stemmeberettiget kapital og betydelig innflytelse, defineres som tilknyttede selskaper.

Følgende selskaper inngår i konsernet 31.12.:

<i>Mor- og datterselskaper</i>	<i>Eierandel</i>
Teval Invest AS	
Cod-Export AS	51 %

Regnskapsprinsipper for aksjer i datterselskap og tilknyttet selskap

Kostmetoden brukes som prinsipp for investeringer i selskapsregnskapet. Kostprisen økes når midler tilføres ved kapitalutvidelse, eller når det gis konsernbidrag til datterselskap. Mottatte utdelinger resultatføres i utgangspunktet som inntekt. Utdelinger som overstiger andel av opptjent egenkapital etter kjøpet føres som reduksjon av anskaffelseskost. Utbytte/konsernbidrag fra datterselskap regnskapsføres det samme året som datterselskapet avsetter beløpet. Utbytte fra andre selskaper regnskapsføres som finansinntekt når utbyttet er vedtatt.

Konsolideringsprinsipper

Datterselskaper blir konsolidert fra det tidspunkt kontrollen er overført til konsernet.

I konsernregnskapet erstattes posten aksjer i datterselskap med datterselskapets eiendeler og gjeld. Konsernregnskapet utarbeides som om konsernet var én økonomisk enhet. Transaksjoner, urealisert fortjeneste og mellomværende mellom selskapene i konsernet elimineres.

Kjøpte datterselskaper regnskapsføres i konsernregnskapet basert på morselskapets anskaffelseskost. Anskaffelseskost tilordnes identifiserbare eiendeler og gjeld i datterselskapet, som oppføres i konsernregnskapet til virkelig verdi på oppkjøpstidspunktet. Eventuell merverdi ut over hva som kan henføres til identifiserbare eiendeler og gjeld, balanseføres som goodwill. Goodwill behandles som en residual og balanseføres med den andelen som er observert i oppkjøpstransaksjonen. Merverdier i konsernregnskapet avskrives over de oppkjøpte eiendelenes forventede levetid.

Omregning av utenlandske datterselskaper skjer ved at balansen omregnes til balansedagens kurs, og at resultatregnskapet omregnes til en gjennomsnittskurs. Eventuelle vesentlige transaksjoner omregnes til transaksjonsdagens kurs. Alle omregningsdifferanser føres direkte mot egenkapitalen.

Tilknyttede selskaper føres til kostmetoden i selskapsregnskapet og etter egenkapitalmetoden i konsern regnskapet.

Salgsinntekter

Inntekter ved salg av varer og tjenester vurderes til virkelig verdi av vederlaget, netto etter fradrag for merverdiavgift, returer, rabatter og andre avslag. Salg av varer resultatføres når en enhet innenfor konsernet har levert sine produkter til kunden og det ikke er uoppfylte forpliktelser som kan påvirke kundens aksept av leveringen. Levering er ikke foretatt før produktene er sendt til avtalt sted og risiko for tap og ukurans er overført til kunden.



Teval Invest AS

Noter til regnskapet for 2021

Tjenester inntektsføres i takt med utførelsen.

Klassifisering av balanseposter

Eiendeler bestemt til varig eie eller bruk klassifiseres som anleggsmidler. Eiendeler som er tilknyttet varekretsløpet klassifiseres som omløpsmidler. Fordringer for øvrig klassifiseres som omløpsmidler hvis de skal tilbakebetales innen ett år. For gjeld legges analoge kriterier til grunn. Første års avdrag på langsiktige fordringer og langsiktig gjeld klassifiseres likevel ikke som omløpsmiddel og kortsiktig gjeld.

Anskaffelseskost

Anskaffelseskost for eiendeler omfatter kjøpesummen for eiendelen, med fradrag for bonuser, rabatter og lignende, og med tillegg for kjøpsutgifter (frakt, toll, offentlige avgifter som ikke refunderes og eventuelle andre direkte kjøpsutgifter).

For varige driftsmidler og immaterielle eiendeler omfatter anskaffelseskost også direkte utgifter for å klargjøre eiendelen for bruk, for eksempel utgifter til testing av eiendelen.

Varige driftsmidler

Varige driftsmidler balanseføres og avskrives lineært til restverdi over driftsmidlenes forventede utnyttbare levetid. Ved endring i avskrivningsplan fordeles virkningen over gjenværende avskrivningstid ("knekkpunktmetoden"). Vedlikehold av driftsmidler kostnadsføres løpende under driftskostnader. Påkostninger og forbedringer tillegges driftsmidlets kostpris og avskrives i takt med driftsmidlet. Skillet mellom vedlikehold og påkostning/forbedring regnes i forhold til driftsmidlets stand på anskaffelsestidspunktet.

Leide (leasede) driftsmidler balanseføres som driftsmidler hvis leiekontrakten anses som finansiell.

Nedskrivning av anleggsmidler

Ved indikasjon om at balanseført verdi av et anleggsmiddel er høyere enn virkelig verdi, foretas det test for verdifall. Testen foretas for det laveste nivå av anleggsmidler som har selvstendige kontantstrømmer. Hvis balanseført verdi er høyere enn både salgsverdi og gjenvinnbart beløp (nåverdi ved fortsatt bruk/eie), foretas det nedskrivning til det høyeste av salgsverdi og gjenvinnbart beløp.

Tidligere nedskrivninger, med unntak for nedskrivning av goodwill, reverseres hvis forutsetningene for nedskrivningen ikke lenger er til stede.

Varelager

Varebeholdning er vurdert til det laveste av anskaffelseskost og virkelig verdi. FIFO-prinsippet er lagt til grunn.

Fordringer og terminkontrakter

Kundefordringer og andre fordringer er oppført i balansen til pålydende etter fradrag for avsetning til forventet tap. Avsetning til tap gjøres på grunnlag av individuelle vurderinger av de enkelte fordringene. I tillegg gjøres det for øvrige kundefordringer en uspesifisert avsetning for å dekke antatt tap. Fordringer i utenlandsk valuta er regnskapsført til dagskurs på balansedato. Valutaterminer er regnskapsført til virkelig verdi.

Andre fordringer, både omløpsfordringer og anleggsfordringer, føres opp til det laveste av pålydende og virkelig verdi. Virkelig verdi er nåverdien av forventede framtidige innbetalinger. Det foretas likevel ikke neddiskontering når effekten av neddiskontering er uvesentlig for regnskapet. Avsetning til tap vurderes på samme måte som for kundefordringer.

Utenlandsk valuta

Fordringer og gjeld i utenlandsk valuta, som ikke er sikret ved bruk av terminkontrakter, balanseføres til kursen ved regnskapsårets slutt. Kursgevinster og kurstap knyttet til varesalg og varekjøp i utenlandsk valuta føres som driftsinntekter og varekostnad. Annen agio som finanspost.



Teval Invest AS

Noter til regnskapet for 2021

Gjeld

Gjeld, med unntak for enkelte avsetninger for forpliktelser, balanseføres til nominelt gjeldsbeløp.

Pensjoner

Konsernet har innskuddsbasert pensjonsordning. Årlig tilskudd fastsettes som prosentandel av den ansattes lønn, og selskapets forpliktelse overfor den enkelte ansatte er fullt ut innfridd ved tilskuddsbetalingen. Tilskuddet regnskapsføres som årets pensjonskostnad.

Innskuddsplaner

Ved innskuddsplaner betaler selskapet innskudd til et forsikrings-selskap. Selskapet har ingen ytterligere betalingsforpliktelse etter at innskuddene er betalt. Innskuddene regnskapsføres som lønnskostnad. Eventuelle forskuddsbetalte innskudd balanseføres som eiendel (pensjonsmidler) i den grad innskuddet kan refunderes eller redusere framtidige innbetalinger.

Skatt

Skattekostnaden i resultatregnskapet omfatter både periodens betalbare skatt og endring i utsatt skatt. Utsatt skatt beregnes på grunnlag av de midlertidige forskjeller som eksisterer mellom regnskapsmessige og skattemessige verdier, samt eventuelt ligningsmessig underskudd til fremføring ved utgangen av regnskapsåret. Skatteøkende og skattereduserende midlertidige forskjeller som reverserer eller kan reversere i samme periode er utlignet. Oppføring av utsatt skattefordel på netto skattereduserende forskjeller som ikke er utlignet og underskudd til fremføring, begrunnes med antatt fremtidig inntjening. Utsatt skatt og skattefordel som kan balanseføres oppføres nettó i balansen.

Skattereduksjon ved avgitt konsernbidrag, og skatt på mottatt konsernbidrag som føres som reduksjon av balanseført beløp på investering i datterselskap, føres direkte mot skatt i balansen (mot betalbar skatt hvis konsernbidraget har virkning på betalbar skatt, og mot utsatt skatt hvis konsernbidraget har virkning på utsatt skatt). Utsatt skatt både i selskapsregnskapet og i konsernregnskapet regnskapsføres til nominelt beløp.

Kontantstrømoppstilling

Kontantstrømoppstillingen utarbeides etter den indirekte metoden. Kontanter og kontantekvivalenter omfatter kontanter, bankinnskudd og andre kortsiktige likvide plasseringer, som umiddelbart og med uvesentlig kursrisiko kan konverteres til kjente kontantbeløp og med gjenværende løpetid mindre enn tre måneder fra anskaffelsesdato.



Teval Invest AS

Noter til regnskapet for 2021

Note 2 Immaterielle eiendeler og varige driftsmidler

	Morselskap		Konsernet		Konsernet	
	Bolig	Driftsløsøre	Immaterielle eiendeler	Bolig	Driftsløsøre	
Anskaffelseskost 01.01.	3 037 493	0	45 900	3 037 493	2 234 237	
Tilgang	0	100 875	0	0	262 107	
Avgang	0	0	0	0	0	
Anskaffelseskost 31.12.	3 037 493	100 875	45 900	100 875	2 496 344	
Akkumulerte avskrivninger 31.12.	0	10 700	10 710	0	1 772 887	
Balanseført verdi 31.12.	3 037 493	90 175	35 190	3 037 493	723 458	
				0		
Årets avskrivninger	0	10 700	9 180	0	346 226	
Forventet økonomisk levetid	Avskrives ikke	0-5 år	5 år	Avskrives ikke	0-5 år	
Avskrivningsplan		Lineær	Lineær		Lineær	

Note 3 Datterselskaper

Morselskapet

Investeringene i datterselskap regnskapsføres etter kostmetoden.

Datterselskap	Forretningskontor	Eier-/stemmeandel	Egenkapital siste år (100 %)	Resultat siste år (100 %)	Balanseført verdi
Cod-Export AS	Ålesund	51 %	24 579 869	5 877 650	1 696 766
Balanseført verdi 31.12.					1 696 766

Teval Invest AS eier 1530 aksjer i Cod-Export AS. Dette utgjør 51 % av den totale aksjekapitalen i dette selskapet

Aksjene er bokført til andel bokført verdi pr 31.12.2004 og kostpris på nye aksjer kjøpt i 2008.

Inntektsført utbytte kr 1 530 000 i 2021 mot kr 1 275 000 i 2020.



Teval Invest AS

Noter til regnskapet for 2021

Note 4 Varer

Morselskapet			Konsernet	
2021	2020		2021	2020
		Emballasje	1 464 838	2 271 650
0	0	Innkjøpte varer	0	27 071 750
0	0	Sum	1 464 838	29 343 400

Beholdningen er vurdert til laveste av anskaffelseskost og netto salgsverdi.

Note 5 Fordringer og gjeld

Morselskapet		Kundefordringer	Konsernet	
2021	2020		2021	2020
0	0	Kundefordringer til pålydende	117 104 978	79 692 775
0	0	Avsetning til tap på kundefordringer	-1 500 000	-1 000 000
0	0	Kundefordringer i balansen	115 604 978	78 692 775

Morselskapet		Fordringer med forfall senere enn ett år	Konsernet	
2021	2020		2021	2020
295 954	287 903	Andre langsiktige fordringer (se note 7)	295 954	287 903
295 954	287 903	Sum	295 954	287 903

Morselskapet		Langsiktig gjeld med forfall senere enn 5 år	Konsernet	
2021	2020		2021	2020
686 652	781 162	Gjeld til kredittinstitusjoner	686 652	781 162
686 652	781 162	Sum	686 652	781 162

Morselskapet		Gjeld sikret ved pant	Konsernet	
2021	2020		2021	2020
1 159 202	1 253 712		48 972 615	50 543 785

Morselskapet		Balanseført verdi av pantsatte eiendeler(i datterselskaper)	Konsernet	
2021	2020		2021	2020
0	0	Kundefordringer/andre fordringer	115 604 978	78 692 775
3 037 493	3 037 493	Driftsmidler	3 037 493	3 037 493
0	0	Varelager	1 464 838	29 343 400
3 037 493	3 037 493	Sum	120 107 309	111 073 668

Note 6 Mellomværende med selskap i samme konsern m.v.

Morselskapet	Kundefordringer		Andre fordringer	
	2021	2020	2021	2020
Nærstående selskap	0	0	295 954	287 903
Foretak i samme konsern m.v.	0	0	0	0
Sum	0	0	295 954	287 903



Teval Invest AS

Noter til regnskapet for 2021

Note 7 Bundne bankinnskudd

Morselskapet		Bundne bankinnskudd Skattetrekkmidler	Konsernet	
2021	2020		2021	2020
0	0		308 006	221 443

Note 8 Egenkapital

Morselskapet

Årets endring i egenkapital	Aksjekapital	Overkurs	Annen egenkapital	Sum
Egenkapital 01.01.	100 000	1 523 419	3 385 533	5 008 952
Tilleggsutbytte	0	-500 000	-1 500 000	-2 000 000
Årets resultat	0	0	1 654 598	1 654 598
Egenkapital 31.12.	100 000	1 023 419	3 540 132	4 663 551

Konsernet

Årets endring i egenkapital	Aksjekapital	Overkurs	Annen egenkapital	Minoritet
Egenkapital 01.01.	100 000	1 523 419	13 776 899	11 614 087
Tilleggsutbytte	0	-500 000	-1 500 000	-1 470 000
Avsatt utbytte	0	0	0	-980 000
Årets resultat	0	0	3 122 200	2 880 048
Egenkapital 31.12.	100 000	1 023 419	15 399 099	12 044 135



Teval Invest AS

Noter til regnskapet for 2021

Note 9 Aksjekapital og aksjonærinformasjon

Aksjekapitalen på kr. 100 000 består av 100 aksjer à kr. 1 000,- pr 31.12.2021.
Alle aksjene eies av Tor Helge Valderhaug.

Note 10 Pensjoner

Konsernets pensjonsordninger i Norge tilfredsstiller kravene i lov om obligatorisk tjenestepensjon.

Note 11 Skatt

Beregning av utsatt skatt/utsatt skattefordel

Morselskapet			Konsernet	
2021	2020		2021	2020
		Midlertidige forskjeller		
70 605	88 257	Gevinst og tapskonto	70 605	88 257
3 595	0	Driftsmidler	-33 317	105 294
0	0	Fordringer	-1 321 433	-677 125
	0	Finansielle instrumenter	-1 751 125	3 728 478
74 200	88 257	Netto midlertidige forskjeller	-3 035 270	3 244 904
-348 183	-504 264	Underskudd til fremføring	-74 200	-3 887 657
-273 983	-416 007	Grunnlag for utsatt skatt	-3 109 470	-642 753
		Forskjeller som ikke inngår i utsatt skatt		271 453
-60 276	-91 522	Utsatt skatt/utsatt skattefordel	-744 359	-371 300
0	59 719	Inngår ikke i beregning utsatt skatt		
-60 276	-31 802	Utsatt skatt i balansen	-744 359	-81 686

Grunnlag for skattekostnad, endring i utsatt skatt og betalbar skatt

2021	2020		2021	2020
		Grunnlag for betalbar skatt		
1 626 124	965 298	Resultat før skattekostnad	7 656 576	2 426 230
45 900	38 250	Utbytteskattgrunnlag	45 900	38 250
-1 530 000	-1 275 000	Permanente forskjeller	88 644	102 263
142 024	-271 452	Grunnlag for skattekostnad på årets resultat	7 791 120	2 566 743
14 057	-159 350	Endring i midlertidige forskjeller	6 280 175	-2 758 713
156 081	-430 802	Gr.lag for bet.bar skatt i res.regnskapet	14 071 295	-191 970
-156 081	0	Underskudd til fremføring/bruk	-3 539 470	-238 830
		Skattepliktig inntekt (grunnlag for betalbar skatt i balansen)	10 531 825	-430 800
0	-430 802			



Teval Invest AS

Noter til regnskapet for 2021

Morselskapet			Konsernet	
2021	2020		2021	2020
Fordeling av skattekostnaden				
0	0	Betalbar skatt 22% av grunnlag for betalbar skatt i resultatregnskapet)	2 317 002	0
0	0	For mye, for lite avsatt i fjor	0	0
0	0	Sum betalbar skatt	2 317 002	0
-28 474	0	Endring i utsatt skatt	-662 675	-11 862
	0	Endring i utsatt skatt/skattefordel som følge av endret skattesats	0	0
-28 474	0	Skattekostnad	1 654 327	-11 862
Avstemming av årets skattekostnad				
1 626 124	6 810 541	Regnskapsmessig resultat før skattekostnad	7 656 576	13 306 317
357 747	1 498 319	Beregnet skatt 22%	1 684 447	2 927 390
-28 474	0	Skattekostnad i resultatregnskapet	1 654 327	-11 862
-386 221	-1 498 319	Differanse	-30 119	-2 939 252
Differansen består av følgende:				
-336 600	-1 496 000	22 % av permanente forskjeller	19 502	22 498
-49 621	-2 319	Andre forskjeller	-49 621	-2 961 750
-386 221	-1 498 319	Sum forklart differanse	-30 119	-2 939 252
Betalbar skatt i balansen				
0	0	Betalbar skatt i skattekostnaden	2 317 002	0
0	0	Betalbar skatt i balansen	2 317 002	0

Note 12 Driftsinntekter

Morselskapet			Konsernet	
2021	2020		2021	2020
0	0	Salgsinntekter	637 889 328	406 803 926
252 291	323 096	Andre driftsinntekter	405 620	539 993
252 291	323 096	Sum	638 294 947	407 343 919
Fordeling på virksomhetsområder				
0	0	Salg av klippfisk	637 889 328	406 803 926
252 291	323 096	Andre driftsinntekter	405 619	539 993
252 291	323 096	Sum	638 294 947	407 343 919
Fordeling iht geografi				
		Europa og Afrika	255 000 000	128 000 000
		Mellom- og Sør-Amerika	382 889 275	279 000 000
252 291	323 096	Norge	405 620	539 919
252 291	323 096	Sum	638 294 894	407 539 919



Teval Invest AS

Noter til regnskapet for 2021

Note 13 Lønnskostnader, antall ansatte, godtgjørelser, lån til ansatte mm.

Morselskapet		Lønnskostnader	Konsernet	
2021	2020		2021	2020
		Lønninger	4 735 091	3 719 187
		Arbeidsgiveravgift	742 694	610 239
		Pensjonskostnader	482 335	472 952
		Andre ytelser	238 333	215 602
0	1	Sum	6 198 453	5 017 980
0	0	Sysselsatte årsverk i regnskapsåret har vært	4	4

Ytelser til ledende personer

Daglig leder i Cod-Export AS.

Lønn

Annen godtgjørelse

Daglig leder inngår i ordinær otp ordning for konsernet.

Det er ikke gitt lån/sikkerhetsstillelse til daglig leder, styrets leder eller andre nærstående parter.

Daglig leder Styret

1 795 934 30 000

231 321

Kostnadsført godtgjørelse til revisor 2021

Lovpålagt revisjon

Skatterådgivning (inkl. teknisk bistand med ligningspapirer)

Teknisk bistand årsoppgjør

Annen bistand

Sum

Beløpene er både ekskl. mva og inklusiv mva

Morselskap Konsern

10 691 63 591

6 116 17 716

21 069 21 069

37 875 102 376

Note 14 Transaksjoner med nærstående parter

Ytelser til ledende ansatte er omtalt i note 13, og mellomværende med konsernselskaper/-nærstående selskaper er omtalt i note 6 og 16.

Note 15 Spesifikasjon av finansinntekter og finanskostnader

Morselskapet		Finansinntekter	Konsernet	
2021	2020		2021	2020
8 051	11 393	Renteinntekt	8 051	48 233
1 530 000	1 275 000	Inntekt datterselskap	0	0
0	0	Andre finansinntekter	1 718 475	509 963
1 538 051	1 286 393	Sum finansinntekter	1 726 526	558 196

Morselskapet		Finanskostnader	Konsernet	
2021	2020		2021	2020
40 128	528 631	Rentekostnad	1 372 912	2 348 899
0	0	Andre finanskostnader	1 931 916	1 112 111
40 128	528 631	Sum finanskostnader	3 304 828	3 461 010



Teval Invest AS

Noter til regnskapet for 2021

Note 16 Transaksjoner med nærstående parter

Ytelser til ledende ansatte er omtalt i note vedr lønn. Fjordlaks AS med konsernselskaper regnes som nærstående til Cod-Export AS, jf RL §7-30b. Alle transaksjoner med selskap i Fjordlaks konsernet er foretatt som en del av den ordinære virksomheten.

Selskapets transaksjoner med nærstående parter:	2020	2021
a) Salg av varer og tjenester		
Salg av varer:		
Nærstående selskaper	0	0
Salg av tjenester:		
b) Kjøp av varer og tjenester		
Kjøp av varer:		
Nærstående selskaper	240 562 499	483 518 794
Gjeld til nærstående pr 31.12.		
Leverandørgjeld	26 140 466	27 129 395
Fordringer	0	0

Note 17 Finansiell markedsrisiko

Selskapet er eksponert for valutakursendringer ved at det foretas både kjøp og salg i valuta, hovedsakelig knyttet til USD og EUR. For å redusere denne risikoen benyttet selskapets terminkontrakter. Terminkontraktene er inngått med sikringsformål.

I forbindelse med salg til utlandet benytter selskapet seg av forsikringer for å sikre seg mot tap på fordring.

Ved årsslutt har konsernet ikke balanseførte terminkontrakter knyttet til sikring av fremtidige kontantstrømmer. Urealisert og ikke regnskapsført gevinst og terminkontrakter knyttet til sikring av fremtidige salg utgjør kr 1 502 190 pr 31.12.2021 mot kr 500 475 pr 31.12.2020.



ÅRSBERETNING 2021 TEVAL INVEST AS - KONSERN

Virksomhetens art og hvor den drives

*Teval Invest as eier 51% av aksjene i Cod-Export as.
Virksomhetsområdet til Cod-Export AS er salg og eksport av fisk og fiskeprodukter, med lokalisering i Ålesund.*

Fortsatt drift

I samsvar med regnskapslovens § 3-3A bekreftes det at forutsetningen om fortsatt drift er lagt til grunn ved utarbeidelsen av regnskapet.

Finansiell markedsrisiko

Cod-Export as er eksponert for valutakursendringer ved at det foretas både kjøp og salg i valuta. For å redusere denne risikoen benyttes terminkontrakter, disse er inngått med sikringsformål. Selskapet har også avtale om kredittforsikring på de aller fleste kunder, for å sikre seg mot tap på fordringer.

Arbeidsmiljø

Arbeidsmiljøet anses som godt og firmaet har ikke hatt sykefravær i løpet av året.

Ytre miljø

Virksomhetens art medfører verken forurensning eller utslipp som kan være til skade for det ytre miljø.

Likestilling

*Teval Invest as har ingen ansatte.
Cod-Export as har 4 ansatte, herav to kvinner og to menn.
Det er ingen diskriminering på arbeidsplassen.*

Bedømmelse av selskapets stilling

*Teval Invest as har en sunn økonomi og et årsresultat på 1.654.598,- etter skatt, egenkapitalandel 80%.
Konsernet har hatt en omsetnings økning på 57,0%. Årsresultat på 6.002.248,- etter skatt.
Konsernet har en egenkapitalandel på 24% og likviditeten er tilfredsstillende god.
Selskapet har hatt god tilgang på produkter fra faste leverandører.
Man forventer en nedgang i omsetning for 2022..
Selskapet har ikke styreforsikring for 2021.*

*Etter styrets oppfatning gir det fremlagte resultatregnskap og balanse med tilhørende noter fyldegjørende informasjon om driften og stillingen ved årsskiftet.
Det er ikke inntrådt forhold etter regnskapsårets slutt som er av betydning for bedømmelsen av regnskapet.*

Konsernet har for 2021 hatt et overskudd på 6.002.248,- etter skatt.

Ålesund, den 27.06.2022

Tor Helge Valderhaug
Styreleder

Ellen Devold Valderhaug
Styremedlem



Til generalforsamlingen i Teval Invest AS

Uavhengig revisors beretning

Uttalelse om revisjonen av årsregnskapet

Konklusjon

Vi har revidert Teval Invest AS' årsregnskap som viser et overskudd i selskapsregnskapet på kr 1 654 598 og et overskudd i konsernregnskapet på kr 6 002 248. Årsregnskapet består av:

- selskapsregnskapet, som består av balanse per 31. desember 2021, resultatregnskap og kontantstrømoppstilling for regnskapsåret avsluttet per denne datoen og noter til årsregnskapet, herunder et sammendrag av viktige regnskapsprinsipper, og
- konsernregnskapet, som består av balanse per 31. desember 2021, resultatregnskap og kontantstrømoppstilling for regnskapsåret avsluttet per denne datoen og noter til årsregnskapet, herunder et sammendrag av viktige regnskapsprinsipper.

Etter vår mening

- oppfyller årsregnskapet gjeldende lovkrav,
- gir selskapsregnskapet et rettviseende bilde av selskapets finansielle stilling per 31. desember 2021 og av dets resultater og kontantstrømmer for regnskapsåret avsluttet per denne datoen i samsvar med regnskapslovens regler og god regnskapsskikk i Norge, og
- gir konsernregnskapet et rettviseende bilde av konsernets finansielle stilling per 31. desember 2021 og av dets resultater og kontantstrømmer for regnskapsåret avsluttet per denne datoen i samsvar med regnskapslovens regler og god regnskapsskikk i Norge.

Grunnlag for konklusjonen

Vi har gjennomført revisjonen i samsvar med de internasjonale revisjonsstandardene International Standards on Auditing (ISA-ene). Våre oppgaver og plikter i henhold til disse standardene er beskrevet nedenfor under *Revisors oppgaver og plikter ved revisjonen av årsregnskapet*. Vi er uavhengige av selskapet og konsernet slik det kreves i lov, forskrift og International Code of Ethics for Professional Accountants (inkludert internasjonale uavhengighetsstandarder) utstedt av the International Ethics Standards Board for Accountants (IESBA-reglene), og vi har overholdt våre øvrige etiske forpliktelser i samsvar med disse kravene. Innhentet revisjonsbevis er etter vår vurdering tilstrekkelig og hensiktsmessig som grunnlag for vår konklusjon.

Øvrig informasjon

Styret (ledelsen) er ansvarlige for informasjonen i årsberetningen. Øvrig informasjon omfatter informasjon i årsrapporten bortsett fra årsregnskapet og den tilhørende revisjonsberetningen. Vår konklusjon om årsregnskapet ovenfor dekker ikke informasjonen i årsberetningen.

I forbindelse med revisjonen av årsregnskapet er det vår oppgave å lese årsberetningen. Formålet er å vurdere hvorvidt det foreligger vesentlig inkonsistens mellom årsberetningen og årsregnskapet og den kunnskap vi har opparbeidet oss under revisjonen av årsregnskapet, eller hvorvidt informasjon i årsberetningen ellers fremstår som vesentlig feil. Vi har plikt til å rapportere dersom årsberetningen fremstår som vesentlig feil. Vi har ingenting å rapportere i så henseende.



Basert på kunnskapen vi har opparbeidet oss i revisjonen, mener vi at årsberetningen

- er konsistent med årsregnskapet og
- inneholder de opplysninger som skal gis i henhold til gjeldende lovkrav.

Styrets ansvar for årsregnskapet

Ledelsen er ansvarlig for å utarbeide årsregnskapet og for at det gir et rettviseende bilde i samsvar med regnskapslovens regler og god regnskapsskikk i Norge. Ledelsen er også ansvarlig for slik intern kontroll som den finner nødvendig for å kunne utarbeide et årsregnskap som ikke inneholder vesentlig feilinformasjon, verken som følge av misligheter eller utilsiktede feil.

Ved utarbeidelsen av årsregnskapet er ledelsen ansvarlig for å ta standpunkt til selskapets og konsernets evne til fortsatt drift og opplyse om forhold av betydning for fortsatt drift. Forutsetningen om fortsatt drift skal legges til grunn for årsregnskapet så lenge det ikke er sannsynlig at virksomheten vil bli avviklet.

Revisors oppgaver og plikter ved revisjonen av årsregnskapet

Vårt mål er å oppnå betryggende sikkerhet for at årsregnskapet som helhet ikke inneholder vesentlig feilinformasjon, verken som følge av misligheter eller utilsiktede feil, og å avgi en revisjonsberetning som inneholder vår konklusjon. Betryggende sikkerhet er en høy grad av sikkerhet, men ingen garanti for at en revisjon utført i samsvar med ISA-ene, alltid vil avdekke vesentlig feilinformasjon som eksisterer. Feilinformasjon kan oppstå som følge av misligheter eller utilsiktede feil. Feilinformasjon blir vurdert som vesentlig dersom den enkeltvis eller samlet med rimelighet kan forventes å påvirke økonomiske beslutninger som brukerne foretar basert på årsregnskapet.

For videre beskrivelse av revisors oppgaver og plikter vises det til:
<https://revisorforeningen.no/revisjonsberetninger>

Ålesund, 27. juni 2022
I Tide Revisjon AS

Magne Hoff
Statsautorisert revisor

Veiledning til notemal

Registrering av årstall

Her skal du legge inn **årstall** slik at notemalen automatisk vil oppdateres.

Regnskapsår: **2021**
Foregående år: **2020**

Generelt

Notemalen bør tilpasses hver enkelt klient i størst mulig utstrekning. Det betyr at en bl.a. må fjerne regnskapsprinsipper og linjer i notene som ikke er aktuelle de to angjeldene årene.

Regnskapsprinsipper

Regnskapsprinsippene er lagt i et eget skilleark

Andre hjelpemidler ved utarbeidelse av noteopplysningene

Notemalen er ikke fullstendig! Den inkluderer de mest vanlige noteopplysningene. For å kontrollere fullstendigheten må sjekklister for noteopplysninger fylles ut. For øvrig henviser vi til kommentarer til noteopplysningskravene i "Årsregnskapet i teori og praksis", kapittel 37.

Tekst

Arial med skriftstørrelse 10 er benyttet på all tekst i notene bortsett fra overskriftene. All tekst i tabeller er høyrestilt slik at tekst og tall kommer rett under hverandre.

Alle celler som er markert med blå skrift inneholder en formel.

Sideskift

For at notenes layout skal bli best mulig, har man noen ganger behov for å sette inn et sideskift. For at en note skal begynne med overskriften til en note på neste side, markerer man den raden som overskriften står på og velger "Insert - Page Break". Hvis man i ettertid ønsker å fjerne sideskift, utføres samme operasjon, men man velger i stedet "Insert - Remove Page Break".

Formatering av celler

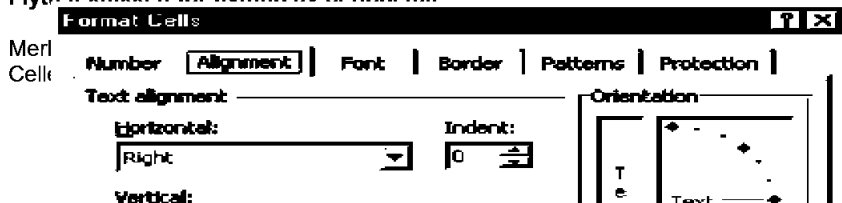
I notemalen er det ved flere anledninger benyttet noen funksjoner for at tekst i forhold til tabeller skal se mest mulig oversiktig ut både i regnearket og på utskriftene. Nedenfor følger en kort forklaring av de mest vanlige formateringene:

Ved å velge **Wrap text** vil teksten i cellen bli skrevet med fast kolumn bredde, mens høyden på raden vil tilpasse seg skriften i cellen. På denne måten slipper man å skrive inn tekst i flere celler over flere rader.

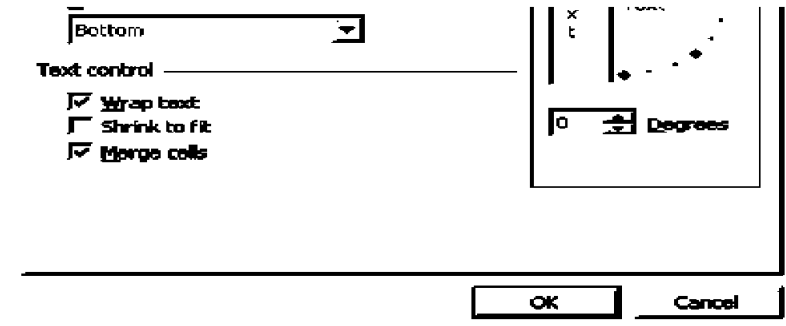
Merge cells kan benyttes for å slå sammen flere celler til en celle.

Valgene under **Text alignment** justerer tekstens plassering i en celle.

Flytteknikken for flutting av periodedetalj



ktige periode.





Teval Invest AS

Noter til regnskapet for 2021

Note 1 Regnskapsprinsipper

Årsregnskapet er satt opp i samsvar med regnskapslovens alminnelige bestemmelser og god regnskapsskikk.

Bruk av estimat

Utarbeidelse av regnskaper i samsvar med regnskapsloven krever bruk av estimater. Videre krever anvendelse av selskapets regnskapsprinsipper at ledelsen må utøve skjønn. Områder som i stor grad inneholder slike skjønnsmessige vurderinger, høy grad av kompleksitet, eller områder hvor forutsetninger og estimater er vesentlige for årsregnskapet, er beskrevet i notene.

Aksjer i datterselskap og tilknyttet selskap

Datterselskaper er selskaper der morselskapet har kontroll, og dermed bestemmende innflytelse på enhetens finansielle og operasjonelle strategi, normalt ved å eie mer enn halvparten av den stemmeberettigede kapitalen. Investeringer med 20-50 % eie av stemmeberettiget kapital og betydelig innflytelse, defineres som tilknyttede selskaper.

Følgende selskaper inngår i konsernet 31.12.:

<i>Mor- og datterselskaper</i>	<i>Eierandel</i>
Teval Invest AS	
Cod-Export AS	51 %

Regnskapsprinsipper for aksjer i datterselskap og tilknyttet selskap

Kostmetoden brukes som prinsipp for investeringer i selskapsregnskapet. Kostprisen økes når midler tilføres ved kapitalutvidelse, eller når det gis konsernbidrag til datterselskap. Mottatte utdelinger resultatføres i utgangspunktet som inntekt. Utdelinger som overstiger andel av opptjent egenkapital etter kjøpet føres som reduksjon av anskaffelseskost. Utbytte/konsernbidrag fra datterselskap regnskapsføres det samme året som datterselskapet avsetter beløpet. Utbytte fra andre selskaper regnskapsføres som finansinntekt når utbyttet er vedtatt.

Konsolideringsprinsipper

Datterselskaper blir konsolidert fra det tidspunkt kontrollen er overført til konsernet.

I konsernregnskapet erstattes posten aksjer i datterselskap med datterselskapets eiendeler og gjeld. Konsernregnskapet utarbeides som om konsernet var én økonomisk enhet. Transaksjoner, urealisert fortjeneste og mellomværende mellom selskapene i konsernet elimineres.

Kjøpte datterselskaper regnskapsføres i konsernregnskapet basert på morselskapets anskaffelseskost. Anskaffelseskost tilordnes identifiserbare eiendeler og gjeld i datterselskapet, som oppføres i konsernregnskapet til virkelig verdi på oppkjøpstidspunktet. Eventuell merverdi ut over hva som kan henføres til identifiserbare eiendeler og gjeld, balanseføres som goodwill. Goodwill behandles som en residual og balanseføres med den andelen som er observert i oppkjøpstransaksjonen. Merverdier i konsernregnskapet avskrives over de oppkjøpte eiendelenes forventede levetid.

Omregning av utenlandske datterselskaper skjer ved at balansen omregnes til balansedagens kurs, og at resultatregnskapet omregnes til en gjennomsnittskurs. Eventuelle vesentlige transaksjoner omregnes til transaksjonsdagens kurs. Alle omregningsdifferanser føres direkte mot egenkapitalen.

Tilknyttede selskaper føres til kostmetoden i selskapsregnskapet og etter egenkapitalmetoden i konsern regnskapet.

Salgsinntekter

Inntekter ved salg av varer og tjenester vurderes til virkelig verdi av vederlaget, netto etter fradrag for merverdiavgift, returer, rabatter og andre avslag. Salg av varer resultatføres når en enhet innenfor konsernet har levert sine produkter til kunden og det ikke er uoppfylte forpliktelser som kan påvirke kundens aksept av leveringen. Levering er ikke foretatt før produktene er sendt til avtalt sted og risiko for tap og ukurans er overført til kunden.

Tjenester inntektsføres i takt med utførelsen.



Teval Invest AS

Noter til regnskapet for 2021

Klassifisering av balanseposter

Eiendeler bestemt til varig eie eller bruk klassifiseres som anleggsmidler. Eiendeler som er tilknyttet varekretsløpet klassifiseres som omløpsmidler. Fordringer for øvrig klassifiseres som omløpsmidler hvis de skal tilbakebetales innen ett år. For gjeld legges analoge kriterier til grunn. Første års avdrag på langsiktige fordringer og langsiktig gjeld klassifiseres likevel ikke som omløpsmiddel og kortsiktig gjeld.

Anskaffelseskost

Anskaffelseskost for eiendeler omfatter kjøpesummen for eiendelen, med fradrag for bonuser, rabatter og lignende, og med tillegg for kjøpsutgifter (frakt, toll, offentlige avgifter som ikke refunderes og eventuelle andre direkte kjøpsutgifter).

For varige driftsmidler og immaterielle eiendeler omfatter anskaffelseskost også direkte utgifter for å klargjøre eiendelen for bruk, for eksempel utgifter til testing av eiendelen.

Varige driftsmidler

Varige driftsmidler balanseføres og avskrives lineært til restverdi over driftsmidlenes forventede utnyttbare levetid. Ved endring i avskrivningsplan fordeles virkningen over gjenværende avskrivningstid ("knekkpunktmetoden"). Vedlikehold av driftsmidler kostnadsføres løpende under driftskostnader. Påkostninger og forbedringer tillegges driftsmidlets kostpris og avskrives i takt med driftsmidlet. Skillet mellom vedlikehold og påkostning/forbedring regnes i forhold til driftsmidlets stand på anskaffelsestidspunktet.

Leide (leasede) driftsmidler balanseføres som driftsmidler hvis leiekontrakten anses som finansiell.

Nedskrivning av anleggsmidler

Ved indikasjon om at balanseført verdi av et anleggsmiddel er høyere enn virkelig verdi, foretas det test for verdifall. Testen foretas for det laveste nivå av anleggsmidler som har selvstendige kontantstrømmer. Hvis balanseført verdi er høyere enn både salgsverdi og gjenvinnbart beløp (nåverdi ved fortsatt bruk/eie), foretas det nedskrivning til det høyeste av salgsverdi og gjenvinnbart beløp.

Tidligere nedskrivninger, med unntak for nedskrivning av goodwill, reverseres hvis forutsetningene for nedskrivningen ikke lenger er til stede.

Varelager

Varebeholdning er vurdert til det laveste av anskaffelseskost og virkelig verdi. FIFO-prinsippet er lagt til grunn.

Fordringer og terminkontrakter

Kundefordringer og andre fordringer er oppført i balansen til pålydende etter fradrag for avsetning til forventet tap. Avsetning til tap gjøres på grunnlag av individuelle vurderinger av de enkelte fordringene. I tillegg gjøres det for øvrige kundefordringer en uspesifisert avsetning for å dekke antatt tap. Fordringer i utenlandsk valuta er regnskapsført til dagskurs på balansedato. Valutaterminer er regnskapsført til virkelig verdi.

Andre fordringer, både omløpsfordringer og anleggsfordringer, føres opp til det laveste av pålydende og virkelig verdi. Virkelig verdi er nåverdien av forventede framtidige innbetalinger. Det foretas likevel ikke neddiskontering når effekten av neddiskontering er uvesentlig for regnskapet. Avsetning til tap vurderes på samme måte som for kundefordringer.

Utenlandsk valuta

Fordringer og gjeld i utenlandsk valuta, som ikke er sikret ved bruk av terminkontrakter, balanseføres til kursen ved regnskapsårets slutt. Kursgevinster og kurstap knyttet til varesalg og varekjøp i utenlandsk valuta føres som driftsinntekter og varekostnad. Annen agio som finanspost.

Gjeld

Gjeld, med unntak for enkelte avsetninger for forpliktelser, balanseføres til nominelt gjeldsbeløp.

Pensjoner



Teval Invest AS

Noter til regnskapet for 2021

Konsernet har innskuddsbasert pensjonsordning. Årlig tilskudd fastsettes som prosentandel av den ansattes lønn, og selskapets forpliktelse overfor den enkelte ansatte er fullt ut innfridd ved tilskuddsbetalingen. Tilskuddet regnskapsføres som årets pensjonskostnad.

Innskuddsplaner

Ved innskuddsplaner betaler selskapet innskudd til et forsikringsselskap. Selskapet har ingen ytterligere betalingsforpliktelse etter at innskuddene er betalt. Innskuddene regnskapsføres som lønnskostnad. Eventuelle forskuddsbetalte innskudd balanseføres som eiendel (pensjonsmidler) i den grad innskuddet kan refunderes eller redusere framtidige innbetalinger.

Skatt

Skattekostnaden i resultatregnskapet omfatter både periodens betalbare skatt og endring i utsatt skatt. Utsatt skatt beregnes på grunnlag av de midlertidige forskjeller som eksisterer mellom regnskapsmessige og skattemessige verdier, samt eventuelt ligningsmessig underskudd til fremføring ved utgangen av regnskapsåret. Skatteøkende og skattereduserende midlertidige forskjeller som reverserer eller kan reversere i samme periode er utlignet. Oppføring av utsatt skattefordel på netto skattereduserende forskjeller som ikke er utlignet og underskudd til fremføring, begrunnes med antatt fremtidig inntjening. Utsatt skatt og skattefordel som kan balanseføres oppføres netto i balansen.

Skattereduksjon ved avgitt konsernbidrag, og skatt på mottatt konsernbidrag som føres som reduksjon av balanseført beløp på investering i datterselskap, føres direkte mot skatt i balansen (mot betalbar skatt hvis konsernbidraget har virkning på betalbar skatt, og mot utsatt skatt hvis konsernbidraget har virkning på utsatt skatt). Utsatt skatt både i selskapsregnskapet og i konsernregnskapet regnskapsføres til nominelt beløp.

Kontantstrømoppstilling

Kontantstrømoppstillingen utarbeides etter den indirekte metoden. Kontanter og kontantekvivalenter omfatter kontanter, bankinnskudd og andre kortsiktige likvide plasseringer, som umiddelbart og med uvesentlig kursrisiko kan konverteres til kjente kontantbeløp og med gjenværende løpetid mindre enn tre måneder fra anskaffelsesdato.



Teval Invest AS

Noter til regnskapet for 2021

Note 2 Immaterielle eiendeler og varige driftsmidler

	Morselskap		Konsernet		Konsernet	
	Bolig	Driftsløsøre	Immaterielle eiendeler	Bolig	Driftsløsøre	
Anskaffelseskost 01.01.	3 037 493	0	45 900	3 037 493	2 234 237	
Tilgang	0	100 875	0	0	262 107	
Avgang	0	0	0	0	0	
Anskaffelseskost 31.12.	3 037 493	100 875	45 900	100 875	2 496 344	
Akkumulerte avskrivninger 31.12.	0	10 700	10 710	0	1 772 887	
Balanseført verdi 31.12.	3 037 493	90 175	35 190	3 037 493	723 458	
				0		
Årets avskrivninger	0	10 700	9 180	0	346 226	

Forventet økonomisk levetid	Avskrives ikke	0-5 år	5 år	Avskrives ikke	0-5 år
Avskrivningsplan		Lineær	Lineær		Lineær

Note 3 Datterselskaper

Morselskapet

Investeringene i datterselskap regnskapsføres etter kostmetoden.

Datterselskap	Forretnings- kontor	Eier-/ stemme- andel	Egenkapital siste år (100 %)	Resultat siste år (100 %)	Balanseført verdi
Cod-Export AS	Ålesund	51 %	24 579 869	5 877 650	1 696 766
Balanseført verdi 31.12.					1 696 766

Teval Invest AS eier 1530 aksjer i Cod-Export AS. Dette utgjør 51 % av den totale aksjekapitalen i dette selskapet

Aksjene er bokført til andel bokført verdi pr 31.12.2004 og kostpris på nye aksjer kjøpt i 2008.

Inntektsført utbytte kr 1 530 000 i 2021 mot kr 1 275 000 i 2020.



Teval Invest AS

Noter til regnskapet for 2021

Note 4 Varer

Morselskapet			Konsernet	
2021	2020		2021	2020
0	0	Emballasje	1 464 838	2 271 650
0	0	Innkjøpte varer	0	27 071 750
0	0	Sum	1 464 838	29 343 400

Beholdningen er vurdert til laveste av anskaffelseskost og netto salgsverdi.

Note 5 Fordringer og gjeld

Morselskapet		Kundefordringer	Konsernet	
2021	2020		2021	2020
0	0	Kundefordringer til pålydende	117 104 978	79 692 775
0	0	Avsetning til tap på kundefordringer	-1 500 000	-1 000 000
0	0	Kundefordringer i balansen	115 604 978	78 692 775

Morselskapet		Fordringer med forfall senere enn ett år	Konsernet	
2021	2020		2021	2020
295 954	287 903	Andre langsiktige fordringer (se note 7)	295 954	287 903
295 954	287 903	Sum	295 954	287 903

Morselskapet		Langsiktig gjeld med forfall senere enn 5 år	Konsernet	
2021	2020		2021	2020
686 652	781 162	Gjeld til kredittinstitusjoner	686 652	781 162
686 652	781 162	Sum	686 652	781 162

Morselskapet		Gjeld sikret ved pant	Konsernet	
2021	2020		2021	2020
1 159 202	1 253 712	Gjeld sikret ved pant	48 972 615	50 543 785
		Balanseført verdi av pantsatte eiendeler(i datterselskaper)		
0	0	Kundefordringer/andre fordringer	115 604 978	78 692 775
3 037 493	3 037 493	Driftsmidler	3 037 493	3 037 493
0	0	Varelager	1 464 838	29 343 400
3 037 493	3 037 493	Sum	120 107 309	111 073 668

Note 6 Mellomværende med selskap i samme konsern m.v.

Morselskapet	Kundefordringer		Andre fordringer	
	2021	2020	2021	2020
Nærstående selskap	0	0	295 954	287 903
Foretak i samme konsern m.v.	0	0	0	0
Sum	0	0	295 954	287 903



Teval Invest AS

Noter til regnskapet for 2021

Note 7 Bundne bankinnskudd

Morselskapet		Bundne bankinnskudd Skattetreksmidler	Konsernet	
2021	2020		2021	2020
0	0		308 006	221 443

Note 8 Egenkapital

Morselskapet

Årets endring i egenkapital	Aksjekapital	Overkurs	Annen egenkapital	Sum
Egenkapital 01.01.	100 000	1 523 419	3 385 533	5 008 952
Tilleggsutbytte	0	-500 000	-1 500 000	-2 000 000
Årets resultat	0	0	1 654 598	1 654 598
Egenkapital 31.12.	100 000	1 023 419	3 540 132	4 663 551

Konsernet

Årets endring i egenkapital	Aksjekapital	Overkurs	Annen egenkapital	Minoritet
Egenkapital 01.01.	100 000	1 523 419	13 776 899	11 614 087
Tilleggsutbytte	0	-500 000	-1 500 000	-1 470 000
Avsatt utbytte	0	0	0	-980 000
Årets resultat	0	0	3 122 200	2 880 048
Egenkapital 31.12.	100 000	1 023 419	15 399 099	12 044 135



Teval Invest AS

Noter til regnskapet for 2021

Note 9 Aksjekapital og aksjonærinformasjon

Aksjekapitalen på kr. 100 000 består av 100 aksjer á kr. 1 000,- pr 31.12.2021.
Alle aksjene eies av Tor Helge Valderhaug.

Note 10 Pensjoner

Konsernets pensjonsordninger i Norge tilfredsstiller kravene i lov om obligatorisk tjenstepensjon.

Note 11 Skatt

Beregning av utsatt skatt/utsatt skattefordel

Morselskapet			Konsernet	
2021	2020		2021	2020
		Midlertidige forskjeller		
70 605	88 257	Gevinst og tapskonto	70 605	88 257
3 595	0	Driftsmidler	-33 317	105 294
0	0	Fordringer	-1 321 433	-677 125
	0	Finansielle instrumenter	-1 751 125	3 728 478
74 200	88 257	Netto midlertidige forskjeller	-3 035 270	3 244 904
-348 183	-504 264	Underskudd til fremføring	-74 200	-3 887 657
-273 983	-416 007	Grunnlag for utsatt skatt	-3 109 470	-642 753
		Forskjeller som ikke inngår i utsatt skatt		271 453
-60 276	-91 522	Utsatt skatt/utsatt skattefordel	-744 359	-371 300
0	59 719	Inngår ikke i beregning utsatt skatt		
-60 276	-31 802	Utsatt skatt i balansen	-744 359	-81 686

Grunnlag for skattekostnad, endring i utsatt skatt og betalbar skatt

2021	2020		2021	2020
		Grunnlag for betalbar skatt		
1 626 124	965 298	Resultat før skattekostnad	7 656 576	2 426 230
45 900	38 250	Utbytteskattegrunnlag	45 900	38 250
-1 530 000	-1 275 000	Permanente forskjeller	88 644	102 263
142 024	-271 452	Grunnlag for skattekostnad på årets resultat	7 791 120	2 566 743
14 057	-159 350	Endring i midlertidige forskjeller	6 280 175	-2 758 713
156 081	-430 802	Gr.lag for bet.bar skatt i res.regnskapet	14 071 295	-191 970
-156 081	0	Underskudd til fremføring/bruk	-3 539 470	-238 830
0	-430 802	Skattepliktig inntekt (grunnlag for betalbar skatt i balansen)	10 531 825	-430 800



Teval Invest AS

Noter til regnskapet for 2021

Morselskapet			Konsernet	
2021	2020		2021	2020
Fordeling av skattekostnaden				
0	0	Betalbar skatt 22% av grunnlag for betalbar skatt i resultatregnskapet)	2 317 002	0
0	0	For mye, for lite avsatt i fjor	0	0
0	0	Sum betalbar skatt	2 317 002	0
-28 474	0	Endring i utsatt skatt	-662 675	-11 862
	0	Endring i utsatt skatt/skattefordel som følge av endret skattesats	0	0
-28 474	0	Skattekostnad	1 654 327	-11 862
Avstemming av årets skattekostnad				
1 626 124	6 810 541	Regnskapsmessig resultat før skattekostnad	7 656 576	13 306 317
357 747	1 498 319	Beregnet skatt 22%	1 684 447	2 927 390
-28 474	0	Skattekostnad i resultatregnskapet	1 654 327	-11 862
-386 221	-1 498 319	Differanse	-30 119	-2 939 252
Differansen består av følgende:				
-336 600	-1 496 000	22 % av permanente forskjeller	19 502	22 498
-49 621	-2 319	Andre forskjeller	-49 621	-2 961 750
-386 221	-1 498 319	Sum forklart differanse	-30 119	-2 939 252
Betalbar skatt i balansen				
0	0	Betalbar skatt i skattekostnaden	2 317 002	0
0	0	Betalbar skatt i balansen	2 317 002	0

Note 12 Driftsinntekter

Morselskapet			Konsernet	
2021	2020		2021	2020
0	0	Salgsinntekter	637 889 328	406 803 926
252 291	323 096	Andre driftsinntekter	405 620	539 993
252 291	323 096	Sum	638 294 947	407 343 919
Fordeling på virksomhetsområder				
0	0	Salg av klippfisk	637 889 328	406 803 926
252 291	323 096	Andre driftsinntekter	405 619	539 993
252 291	323 096	Sum	638 294 947	407 343 919
Fordeling iht geografisk				
		Europa og Afrika	255 000 000	128 000 000
		Mellom- og Sør-Amerika	382 889 275	279 000 000
252 291	323 096	Norge	405 620	539 919
252 291	323 096	Sum	638 294 894	407 539 919



Teval Invest AS

Noter til regnskapet for 2021

Note 13 Lønnskostnader, antall ansatte, godtgjørelser, lån til ansatte mm.

Morselskapet		Lønnskostnader	Konsernet	
2021	2020		2021	2020
		Lønninger	4 735 091	3 719 187
		Arbeidsgiveravgift	742 694	610 239
		Pensjonskostnader	482 335	472 952
		Andre ytelser	238 333	215 602
0	1	Sum	6 198 453	5 017 980
0	0	Sysselsatte årsverk i regnskapsåret har vært	4	4

Ytelser til ledende personer	Daglig leder	Styret
Daglig leder i Cod-Export AS.		
Lønn	1 795 934	30 000
Annen godtgjørelse	231 321	
Daglig leder inngår i ordinær otp ordning for konsernet.		
Det er ikke gitt lån/sikkerhetsstillelse til daglig leder, styrets leder eller andre nærstående parter.		

Kostnadsført godtgjørelse til revisor 2021	Morselskap	Konsern
Lovpålagt revisjon	10 691	63 591
Skatterådgivning (inkl. teknisk bistand med ligningspapirer)	6 116	17 716
Teknisk bistand årsoppgjør	21 069	21 069
Annen bistand		
Sum	37 875	102 376
Beløpene er både ekskl. mva og inklusiv mva		

Note 14 Transaksjoner med nærstående parter

Ytelser til ledende ansatte er omtalt i note 13, og mellomværende med konsernselskaper/nærstående selskaper er omtalt i note 6 og 16.

Note 15 Spesifikasjon av finansinntekter og finanskostnader

Morselskapet		Finansinntekter	Konsernet	
2021	2020		2021	2020
8 051	11 393	Renteinntekt	8 051	48 233
1 530 000	1 275 000	Inntekt datterselskap	0	0
0	0	Andre finansinntekter	1 718 475	509 963
1 538 051	1 286 393	Sum finansinntekter	1 726 526	558 196

Morselskapet		Finanskostnader	Konsernet	
2021	2020		2021	2020
40 128	528 631	Rentekostnad	1 372 912	2 348 899
0	0	Andre finanskostnader	1 931 916	1 112 111
40 128	528 631	Sum finanskostnader	3 304 828	3 461 010

Note 16 Transaksjoner med nærstående parter



Teval Invest AS

Noter til regnskapet for 2021

Ytelser til ledende ansatte er omtalt i note vedr lønn. Fjordlaks AS med konsernselskaper regnes som nærstående til Cod-Export AS, jf RL §7-30b. Alle transaksjoner med selskap i Fjordlakskonsernet er foretatt som en del av den ordinære virksomheten.

Selskapets transaksjoner med nærstående parter:	2020	2021
a) Salg av varer og tjenester		
Salg av varer:		
Nærstående selskaper	0	0
Salg av tjenester:		
b) Kjøp av varer og tjenester		
Kjøp av varer:		
Nærstående selskaper	240 562 499	483 518 794
Gjeld til nærstående pr 31.12.		
Leverandørgjeld	26 140 466	27 129 395
Fordringer	0	0

Note 17 Finansiell markedsrisiko

Selskapet er eksponert for valutakursendringer ved at det foretas både kjøp og salg i valuta, hovedsakelig knyttet til USD og EUR. For å redusere denne risikoen benyttet selskapets terminkontrakter.

Terminkontraktene er inngått med sikringsformål.

I forbindelse med salg til utlandet benytter selskapet seg av forsikringer for å sikre seg mot tap på fordring.

Ved årsslutt har konsernet ikke balanseførte terminkontrakter knyttet til sikring av fremtidige kontantstrømmer. Urealisert og ikke regnskapsført gevinst og terminkontrakter knyttet til sikring av fremtidige salg utgjør kr 1 502 190 pr 31.12.2021 mot kr 500 475 pr 31.12.2020.

