



ÅRSREGNSKAPET FOR REGNSKAPSÅRET 2023 - GENERELL INFORMASJON

Enheten

Organisasjonsnummer: 990 027 935
Organisasjonsform: Aksjeselskap
Foretaksnavn: HELLESTAD EIENDOM AS
Forretningsadresse: Folkestadvegen 280
3804 BØ I TELEMARK

Regnskapsår

Årsregnskapets periode: 01.01.2023 - 31.12.2023

Konsern

Morselskap i konsern: Ja
Konsernregnskap lagt ved: Nei

Regnskapsregler

Regler for små foretak benyttet: Ja
Benyttet ved utarbeidelsen av årsregnskapet til selskapet: Regnskapslovens alminnelige regler

Årsregnskapet fastsatt av kompetent organ

Bekreftet av representant for selskapet: Oddvar Hellestad
Dato for fastsettelse av årsregnskapet: 27.05.2024

Grunnlag for avgivelse

År 2023: Årsregnskapet er elektronisk innlevert
År 2022: Tall er hentet fra elektronisk innlevert årsregnskap fra 2023

Det er ikke krav til at årsregnskapet m.v. som sendes til Regnskapsregisteret er undertegnet. Kontrollen på at dette er utført ligger hos revisor/enhetens øverste organ. Sikkerheten ivaretas ved at innsender har rolle/rettighet for innsending av årsregnskapet via Altinn, og ved at det bekreftes at årsregnskapet er fastsatt av kompetent organ.

Brønnøysundregistrene, 04.06.2025



Resultatregnskap

Beløp i: NOK	Note	2023	2022
RESULTATREGNSKAP			
Inntekter			
Annen driftsinntekt		450 141	249 505
Sum inntekter		450 141	249 505
Kostnader			
Avskrivning på varige driftsmidler	1	81 088	81 106
Annen driftskostnad	2	1 337 973	354 320
Sum kostnader		1 419 061	435 426
Driftsresultat		-968 920	-185 921
Finansinntekter og finanskostnader			
Annen renteinntekt		618	935
Sum finansinntekter		618	935
Sum finanskostnader		0	0
Netto finans		618	935
Resultat før skattekostnad		-968 302	-184 986
Skattekostnad	3, 4	-96 441	-40 754
Årsresultat		-871 861	-144 232
Overføringer og disponeringer			
Annen egenkapital	5	-871 861	-144 232
Sum overføringer og disponeringer		-871 861	-144 232



Balanse

Beløp i: NOK	Note	2023	2022
BALANSE - EIENDELER			
Anleggsmidler			
Immaterielle eiendeler			
Sum immaterielle eiendeler		0	0
Varige driftsmidler			
Tomter, bygninger og annen fast eiendom	1	4 369 479	4 450 567
Sum varige driftsmidler		4 369 479	4 450 567
Finansielle anleggsmidler			
Investering i datterselskap	6	909 592	909 592
Sum finansielle anleggsmidler		909 592	909 592
Sum anleggsmidler		5 279 071	5 360 159
Omløpsmidler			
Varer			
Fordringer			
Kundefordringer		17 353	27 096
Andre kortsiktige fordringer		18 508	13 603
Sum fordringer		35 861	40 699
Investeringer			
Sum investeringer		0	0
Bankinnskudd, kontanter og lignende			
Bankinnskudd, kontanter og lignende		118 909	131 035
Sum bankinnskudd, kontanter og lignende		118 909	131 035
Sum omløpsmidler		154 770	171 734
SUM EIENDELER		5 433 841	5 531 893

BALANSE - EGENKAPITAL OG GJELD



Balanse

Beløp i: NOK	Note	2023	2022
Egenkapital			
Innskutt egenkapital			
Aksjekapital	5, 7	100 000	100 000
Sum innskutt egenkapital		100 000	100 000
Opptjent egenkapital			
Annen egenkapital	5	1 965 421	2 837 282
Sum opptjent egenkapital		1 965 421	2 837 282
Sum egenkapital		2 065 421	2 937 282
Gjeld			
Langsiktig gjeld			
Utsatt skatt	3, 4	0	96 441
Sum avsetninger for forpliktelser		0	96 441
Annen langsiktig gjeld			
Langsiktig konserngjeld	6	2 997 247	1 544 384
Sum annen langsiktig gjeld		2 997 247	1 544 384
Sum langsiktig gjeld		2 997 247	1 640 825
Kortsiktig gjeld			
Leverandørgjeld		11 922	7 361
Skyldige offentlige avgifter		6 266	0
Annen kortsiktig gjeld		352 986	946 425
Sum kortsiktig gjeld		371 174	953 786
Sum gjeld		3 368 420	2 594 611
SUM EGENKAPITAL OG GJELD		5 433 841	5 531 893



Brønnøysundregistrene

ÅRSREGNSKAP FOR REGNSKAPSÅRET 2023 - GENERELL INFORMASJON

Journalnummer: 2024 455429

Enheten

Organisasjonsnummer: 990 027 935
Organisasjonsform: Aksjeselskap
Foretaksnavn: HELLESTAD EIENDOM AS
Forretningsadresse: Folkestadvegen 280
3804 BØ I TELEMARK

Regnskapsår

Årsregnskapets periode: 01.01.2023 - 31.12.2023

Konsern

Morselskap i konsern: Ja
Konsernregnskap lagt ved: Nei

Regnskapsregler

Regler for små foretak benyttet: Ja
Benyttet ved utarbeidelsen av
årsregnskapet til selskapet: Regnskapslovens alminnelige regler

Årsregnskapet fastsatt av kompetent organ

Bekreftet av representant for selskapet: Oddvar Hellestad
Dato for fastsettelse av årsregnskapet: 27.05.2024

Revisjon

Selskapet har besluttet at årsregnskapet
ikke skal revideres: Ja
Årsregnskapet er utarbeidet av ekstern
autorisert regnskapsfører: Ja
Ekstern autorisert regnskapsfører har i
løpet av regnskapsåret bistått ved den
løpende regnskapsføringen eller utført
andre tjenester for selskapet enn å
utarbeide årsregnskapet: Ja

Grunnlag for avgivelse

År 2023: Årsregnskap er elektronisk innlevert.
År 2022: Tall er hentet fra elektronisk innlevert årsregnskap fra 2023.

Det er ikke krav til at årsregnskapet m.v. som sendes til Regnskapsregisteret er undertegnet. Kontrollen på at dette er utført ligger hos revisor/enhetens øverste organ. Sikkerheten ivaretas ved at innsender har rolle/rettighet for innsending av årsregnskapet via Altinn, og ved at det bekreftes at årsregnskapet er fastsatt av kompetent organ.

Brønnøysundregistrene, 29.05.2024

Brønnøysundregistrene
Postadresse: Postboks 900, 8910 Brønnøysund
Telefon: 75 00 75 00
E-post: firmapost@brreg.no Internett: www.brreg.no
Organisasjonsnummer: 974 760 673



Organisasjonsnr: 990 027 935
HELLESTAD EIENDOM AS

RESULTATREGNSKAP

Beløp i: NOK	Note	2023	2022
RESULTATREGNSKAP			
Inntekter			
Annen driftsinntekt		450 141	249 505
Sum inntekter		450 141	249 505
Kostnader			
Avskrivning på varige driftsmidler	1	81 088	81 106
Annen driftskostnad	2	1 337 973	354 320
Sum kostnader		1 419 061	435 426
Driftsresultat		-968 920	-185 921
Finansinntekter og finanskostnader			
Annen renteinntekt		618	935
Sum finansinntekter		618	935
Sum finanskostnader		0	0
Netto finans		618	935
Resultat før skattekostnad		-968 302	-184 986
Skattekostnad	3, 4	-96 441	-40 754
Årsresultat		-871 861	-144 232
Overføringer og disponeringer			
Annen egenkapital	5	-871 861	-144 232
Sum overføringer og disponeringer		-871 861	-144 232



Organisasjonsnr: 990 027 935
HELLESTAD EIENDOM AS

BALANSE

Beløp i: NOK	Note	2023	2022
BALANSE - EIENDELER			
Anleggsmidler			
Immaterielle eiendeler			
Sum immaterielle eiendeler		0	0
Varige driftsmidler			
Tomter, bygninger og annen fast eiendom			
Sum varige driftsmidler	1	4 369 479	4 450 567
Finansielle anleggsmidler			
Investering i datterselskap			
Sum finansielle anleggsmidler	6	909 592	909 592
Sum anleggsmidler		5 279 071	5 360 159
Omløpsmidler			
Varer			
Fordringer			
Kundefordringer			
		17 353	27 096
Andre kortsiktige fordringer			
Sum fordringer		18 508	13 603
		35 861	40 699
Investeringer			
Sum investeringer		0	0
Bankinnskudd, kontanter og lignende			
Bankinnskudd, kontanter og lignende			
Sum bankinnskudd, kontanter og lignende		118 909	131 035
Sum omløpsmidler		118 909	131 035
		154 770	171 734
SUM EIENDELER		5 433 841	5 531 893
BALANSE - EGENKAPITAL OG GJELD			
Egenkapital			
Innskutt egenkapital			
Aksjekapital			
Sum innskutt egenkapital	5, 7	100 000	100 000
		100 000	100 000



Opptjent egenkapital			
Annen egenkapital	5	1 965 421	2 837 282
Sum opptjent egenkapital		1 965 421	2 837 282
Sum egenkapital		2 065 421	2 937 282
Gjeld			
Langsiktig gjeld			
Utsatt skatt	3, 4	0	96 441
Sum avsetninger for forpliktelseser		0	96 441
Annen langsiktig gjeld			
Langsiktig konserngjeld	6	2 997 247	1 544 384
Sum annen langsiktig gjeld		2 997 247	1 544 384
Sum langsiktig gjeld		2 997 247	1 640 825
Kortsiktig gjeld			
Leverandørgjeld		11 922	7 361
Skyldige offentlige avgifter		6 266	0
Annen kortsiktig gjeld		352 986	946 425
Sum kortsiktig gjeld		371 174	953 786
Sum gjeld		3 368 420	2 594 611
SUM EGENKAPITAL OG GJELD		5 433 841	5 531 893



Organisasjonsnr: 990 027 935
HELLESTAD EIENDOM AS

NOTEOPPLYSNINGER - SELSKAP - alle poster oppgitt i hele tall

Note

Regnskapsprinsipper

Årsregnskapet er satt opp i samsvar med regnskapsloven og god regnskapsskikk for små foretak. Selskapets virksomhet Selskapets virksomhet består i hovedsak av utleie av fast eiendom. Salgsinntekter Inntektsføring ved salg av varer skjer på leveringstidspunktet. Tjenester inntektsføres etter hvert som de leveres. Kostnader medtas etter sammenstillingsprinsippet, dvs. at kostnader medtas i samme periode som tilhørende inntekt inntektsføres. Klassifisering og vurdering av balanseposter Anleggsmidler er eiendeler bestemt til varig eie eller bruk. Eiendeler som er knyttet til varekretsløpet er klassifisert som omløpsmidler. Fordringer klassifiseres som omløpsmidler hvis de forfaller til betaling innen ett år etter transaksjonsdagen. Tilsvarende klassifiseres gjeld som kortsiktig hvis gjelden forfaller til betaling innen ett år. Langsiktig gjeld er gjeld som forfaller senere enn ett år etter transaksjonsdagen. Første års avdrag på langsiktige fordringer og langsiktig gjeld klassifiseres likevel ikke som omløpsmiddel og kortsiktig gjeld. Omløpsmidler vurderes til laveste av anskaffelseskost og virkelig verdi. Kortsiktig gjeld balanseføres til nominelt beløp på etableringstidspunktet. Anleggsmidler vurderes til anskaffelseskost. Varige anleggsmidler avskrives etter en fornuftig avskrivningsplan. Anleggsmidlene nedskrives til virkelig verdi ved verdifall som ikke forventes å være forbigående. Langsiktig gjeld med unntak av andre avsetninger balanseføres til nominelt beløp på etableringstidspunktet. Fordringer Kundefordringer og andre fordringer er oppført i balansen til pålydende etter fradrag for avsetning til forventet tap. Avsetning til tap gjøres på grunnlag av individuelle vurderinger av de enkelte fordringene. Varige driftsmidler Varige driftsmidler balanseføres og avskrives over driftsmidlenes levetid dersom de har antatt levetid over 3 år og har en kostpris som overstiger kr 15 000. Direkte vedlikehold av driftsmidler kostnadsføres løpende under driftskostnader, mens påkostninger eller forbedringer tillegges driftsmidlets kostpris og avskrives i takt med driftsmidlet. Aksjer Kostmetoden er benyttet for investeringer i datterselskap/tilknyttet selskap. Utbytte er inntektsført samme år som det er avsatt i datterselskap/tilknyttet selskap, dersom det er sannsynlig at beløpet vil mottas. Ved utbytte som overstiger andel av tilbakeholdt resultat etter kjøpet representerer den overskytende del tilbakebetaling av investert kapital, og er fratrukket investeringens verdi i balansen. Skatt Skattekostnaden i resultatregnskapet omfatter både periodens betalbare skatt og endring i utsatt skatt. Utsatt skatt er beregnet med 22% på grunnlag av de midlertidige forskjeller som eksisterer mellom regnskapsmessige og skattemessige verdier, samt skattemessig underskudd til fremføring ved utgangen av regnskapsåret. Skatteøkende og skattereduserende midlertidige forskjeller som reverserer eller kan reversere i samme periode er fastsatt og skattevirkningen er beregnet på nettogrunnlaget. Netto utsatt skattefordel balanseføres ikke i henhold til god regnskapsskikk for små foretak.

Note

2

Antall årsverk i regnskapsåret



0.00

Sum Beløp

Note

1

Varige driftsmidler og immaterielle eiendeler

<u>Anskaffelseskost 01.01.</u>	<u>Varige driftsmidler</u>	<u>Immaterielle eiend.</u>
	5758584.00	0.00
<u>Anskaffelseskost 31.12.</u>	<u>Varige driftsmidler</u>	<u>Immaterielle eiend.</u>
	5758584.00	0.00
<u>Samlede av-/nedskrivn.</u>	<u>Varige driftsmidler</u>	<u>Immaterielle eiend.</u>
	1389105.00	0.00
<u>Balanseført verdi 31.12.</u>	<u>Varige driftsmidler</u>	<u>Immaterielle eiend.</u>
	4369479.00	0.00
<u>Årets av-/nedskrivn.</u>	<u>Varige driftsmidler</u>	<u>Immaterielle eiend.</u>
	81088.00	0.00

Anskaffelseskost - balanseførte lånekostnader, egentilvirkede anleggsmidler

Goodwill spesifisert for hvert enkelt virksomhetskjøp

Avskrivningsplan for goodwill som er lenger enn fem år - begrunnelse

Mer om varige driftsmidler/immaterielle eiendeler

Konsernregnskap

Morselskapet sitt navn

Forretningskontor for morselskapet


Begrunnelse for at datterselskap er utelatt fra konsolideringen

<u>Samlet beløp - tilknyttet selskap</u>	<u>Årets</u>	<u>Fjorårets</u>
<u>Samlet beløp - foretak i samme konsern</u>	<u>Årets</u>	<u>Fjorårets</u>
<u>Samlet beløp - foretak i samme konsern</u>	<u>Årets</u>	<u>Fjorårets</u>
<u>Samlet beløp - felles kontrollert virksomhet</u>	<u>Årets</u>	<u>Fjorårets</u>



Pantstillelse Beløp

Beholdning av egne aksjer Antall Pålydende Andel av aksjek.



Årsoppgjør for

HELLESTAD EIENDOM AS


990027935

01.01.2023 - 31.12.2023

Innhold	Side
Resultatregnskap	2
Eiendeler	3
Egenkapital og gjeld	4
Noter	5



HELLESTAD EIENDOM AS
990 027 935



Resultatregnskap

	Note	2023	2022
Driftsinntekter			
Annen driftsinntekt		450 141	249 505
Sum driftsinntekter		450 141	249 505
Driftskostnader			
Avskrivning på varige driftsmidler	1	81 088	81 106
Annen driftskostnad	2	1 337 973	354 320
Sum driftskostnader		1 419 061	435 426
Driftsresultat		-968 920	-185 921
Finansinntekter			
Annen renteinntekt		618	935
Sum finansinntekter		618	935
Netto finans		618	935
Resultat før skattekostnad		-968 302	-184 986
Skattekostnad	3, 4	-96 441	-40 754
Årsresultat		-871 861	-144 232
Overføringer			
Annen egenkapital	5	-871 861	-144 232
Sum overføringer		-871 861	-144 232



HELLESTAD EIENDOM AS
990 027 935



Balanse

	Note	31.12.2023	31.12.2022
EIENDELER			
Anleggsmidler			
Varige driftsmidler			
Tomter, bygninger og annen fast eiendom	1	4 369 479	4 450 567
Sum varige driftsmidler		4 369 479	4 450 567
Finansielle anleggsmidler			
Investering i datterselskap	6	909 592	909 592
Sum finansielle anleggsmidler		909 592	909 592
Sum anleggsmidler		5 279 071	5 360 159
Omløpsmidler			
Fordringer			
Kundefordringer		17 353	27 096
Andre kortsiktige fordringer		18 508	13 603
Sum fordringer		35 861	40 699
Bankinnskudd, kontanter og lignende			
Bankinnskudd, kontanter og lignende		118 909	131 035
Sum bankinnskudd, kontanter og lignende		118 909	131 035
Sum omløpsmidler		154 770	171 734
SUM EIENDELER		5 433 841	5 531 893



HELLESTAD EIENDOM AS
990 027 935



Balanse


	Note	31.12.2023	31.12.2022
EGENKAPITAL OG GJELD			
Egenkapital			
Innskutt egenkapital			
Aksjekapital	5, 7	100 000	100 000
Sum innskutt egenkapital		100 000	100 000
Opptjent egenkapital			
Annen egenkapital	5	1 965 421	2 837 282
Sum opptjent egenkapital		1 965 421	2 837 282
Sum egenkapital		2 065 421	2 937 282
Gjeld			
Avsetning og forpliktelser			
Utsatt skatt	3, 4	0	96 441
Sum avsetning for forpliktelser		0	96 441
Annen langsiktig gjeld			
Langsiktig konserngjeld	6	2 997 247	1 544 384
Sum annen langsiktig gjeld		2 997 247	1 544 384
Kortsiktig gjeld			
Leverandørgjeld		11 922	7 361
Skyldige offentlige avgifter		6 266	0
Annen kortsiktig gjeld		352 986	946 425
Sum kortsiktig gjeld		371 174	953 786
Sum gjeld		3 368 420	2 594 611
SUM EGENKAPITAL OG GJELD		5 433 841	5 531 893

Midt-Telemark, 27.05.2024

Oddvar Hellestad
styrets leder / daglig leder



HELLESTAD EIENDOM AS
990 027 935



Noter

Regnskapsprinsipper

Årsregnskapet er satt opp i samsvar med regnskapsloven og god regnskapsskikk for små foretak.

Selskapets virksomhet

Selskapets virksomhet består i hovedsak av utleie av fast eiendom.

Salgsinntekter

Inntektsføring ved salg av varer skjer på leveringstidspunktet. Tjenester inntektsføres etter hvert som de leveres.

Kostnader medtas etter sammenstillingsprinsippet, dvs. at kostnader medtas i samme periode som tilhørende inntekt inntektsføres.

Klassifisering og vurdering av balanseposter

Anleggsmidler er eiendeler bestemt til varig eie eller bruk. Eiendeler som er knyttet til varekretsløpet er klassifisert som omløpsmidler. Fordringer klassifiseres som omløpsmidler hvis de forfaller til betaling innen ett år etter transaksjonsdagen. Tilsvarende klassifiseres gjeld som kortsiktig hvis gjelden forfaller til betaling innen ett år. Langsiktig gjeld er gjeld som forfaller senere enn ett år etter transaksjonsdagen. Første års avdrag på langsiktige fordringer og langsiktig gjeld klassifiseres likevel ikke som omløpsmiddel og kortsiktig gjeld.

Omløpsmidler vurderes til laveste av anskaffelseskost og virkelig verdi. Kortsiktig gjeld balanseføres til nominelt beløp på etableringstidspunktet. Anleggsmidler vurderes til anskaffelseskost. Varige anleggsmidler avskrives etter en fornuftig avskrivningsplan. Anleggsmidlene nedskrives til virkelig verdi ved verdifall som ikke forventes å være forbigående. Langsiktig gjeld med unntak av andre avsetninger balanseføres til nominelt beløp på etableringstidspunktet.

Fordringer

Kundefordringer og andre fordringer er oppført i balansen til pålydende etter fradrag for avsetning til forventet tap. Avsetning til tap gjøres på grunnlag av individuelle vurderinger av de enkelte fordringene.

Varige driftsmidler

Varige driftsmidler balanseføres og avskrives over driftsmidlenes levetid dersom de har antatt levetid over 3 år og har en kostpris som overstiger kr 15 000. Direkte vedlikehold av driftsmidler kostnadsføres løpende under driftskostnader, mens påkostninger eller forbedringer tillegges driftsmidlets kostpris og avskrives i takt med driftsmidlet.

Aksjer

Kostmetoden er benyttet for investeringer i datterselskap/tilknyttet selskap. Utbytte er inntektsført samme år som det er avsatt i datterselskap/tilknyttet selskap, dersom det er sannsynlig at beløpet vil mottas. Ved utbytte som overstiger andel av tilbakeholdt resultat etter kjøpet representerer den overskytende del tilbakebetaling av investert kapital, og er fratrukket investeringens verdi i balansen.

Skatt

Skattekostnaden i resultatregnskapet omfatter både periodens betalbare skatt og endring i utsatt skatt. Utsatt skatt er beregnet med 22% på grunnlag av de midlertidige forskjeller som eksisterer mellom regnskapsmessige og skattemessige verdier, samt skattemessig underskudd til fremføring ved utgangen av regnskapsåret. Skatteøkende og skattereduserende midlertidige forskjeller som reverserer eller kan reversere i samme periode er fastsatt og skattevirkningen er beregnet på nettogrunnlaget. Netto utsatt skattefordel balanseføres ikke i henhold til god regnskapsskikk for små foretak.



HELLESTAD EIENDOM AS
990 027 935



Note 1 - Varige driftsmidler og immaterielle eiendeler

	Varige driftsmidler
Anskaffelseskost 01.01.	5 758 584
Tilgang i året	0
Avgang i året	0
Anskaffelseskost 31.12.	5 758 584
Samlede avskrivninger, nedskrivninger og reverseringer av nedskrivninger	-1 389 105
Balansført verdi per 31.12.	4 369 479
Avskrivninger, nedskrivninger og reverseringer av nedskrivninger i regnskapsåret	81 088

Note 2 - Antall årsverk

Selskapet har ikke hatt ansatte i løpet av regnskapsåret.

Note 3 - Spesifisering av skatt

Skattekostnad	2023	2022
+/- Endringer i utsatt skatt/utsatt skattefordel	-96 441	-40 754
Skattekostnad	-96 441	-40 754
Skattepliktig inntekt		
Resultat før skatt	-968 302	-184 986
Permanente forskjeller	0	-260
+/- Endring i midlertidige forskjeller	10 708	-20 577
Skattepliktig inntekt	-957 594	-205 823

Note 4 - Midlertidige forskjeller - utsatt skatt/skattefordel

Utsatt skatt/utsatt skattefordel i balansen avsettes på grunnlag av forskjeller mellom regnskapsmessige og skattemessige verdier i henhold til norsk regnskapsstandard for skatt.

Utsatt skattefordel balanseføres ikke.

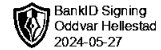
Midlertidige forskjeller knyttet til:	01.01.2023	31.12.2023	Endring
Anleggsmidler	644 188	633 479	10 708
Fremførbart underskudd	-205 823	-1 163 417	957 594
Netto forskjeller	438 365	-529 937	968 302
Skattereduserende forskjeller som ikke kan utlignes	0	529 937	-529 937
Sum midlertidige forskjeller som påvirker betalbar skatt	438 365	0	438 365
Utsatt skatt 31.12.2023 basert på 22 %	96 441	0	96 441

Note 5 - Egenkapital

	Aksjekapital	Opptjent egenkapital	Sum
Egenkapital 31.12.2022	100 000	2 837 282	2 937 282
Årsresultat	0	-871 861	-871 861
Egenkapital 31.12.2023	100 000	1 965 421	2 065 421



HELLESTAD EIENDOM AS
990 027 935



Note 6 - Konsern, tilknyttet selskap mv.

Andeler i datterselskaper

	Anskaffelses- tidspunkt	Forretnings- kontor	Eierandel	Egenkapital siste år	Resultat siste år
Oddvar Hellestad AS	01.01.2006	Bø	100%	6 746 626	-557 675

Mellomværende:

	2023	2022
Gjeld til datterselskap	2 997 247	1 544 384

Note 7 - Aksjekapital

Aksjeklasse	Antall aksjer	Aksjenes pålydende	Bokført verdi
Ordinære	100	1 000	100 000

Aksjonærer	Antall aksjer	Eierandel %	Aksjeklasse
Oddvar Hellestad	100	100,00	Ordinære