



ÅRSREGNSKAPET FOR REGNSKAPSÅRET 2023 - GENERELL INFORMASJON

Enheten

Organisasjonsnummer:	914 048 117
Organisasjonsform:	Aksjeselskap
Foretaksnavn:	I K LYKKE DRIFT AS
Forretningsadresse:	Munkegata 48 7011 TRONDHEIM

Regnskapsår

Årsregnskapets periode:	01.01.2023 - 31.12.2023
-------------------------	-------------------------

Konsern

Morselskap i konsern:	Ja
Konsernregnskap lagt ved:	Nei

Regnskapsregler

Regler for små foretak benyttet:	Nei
Benyttet ved utarbeidelsen av årsregnskapet til selskapet:	Regnskapslovens alminnelige regler

Årsregnskapet fastsatt av kompetent organ

Bekreftet av representant for selskapet:	Merete Lille
Dato for fastsettelse av årsregnskapet:	25.04.2024

Grunnlag for avgivelse

År 2023: Årsregnskapet er elektronisk innlevert
År 2022: Tall er hentet fra elektronisk innlevert årsregnskap fra 2023

Det er ikke krav til at årsregnskapet m.v. som sendes til Regnskapsregisteret er undertegnet. Kontrollen på at dette er utført ligger hos revisor/enhetens øverste organ. Sikkerheten ivaretas ved at innsender har rolle/rettighet for innsending av årsregnskapet via Altinn, og ved at det bekreftes at årsregnskapet er fastsatt av kompetent organ.

Brønnøysundregistrene, 24.06.2025



Resultatregnskap

Beløp i: NOK	Note	2023	2022
RESULTATREGNSKAP			
Inntekter			
Salgsinntekt	1, 2	40 591 810	39 633 791
Annen driftsinntekt	1, 2	632 329 470	614 391 846
Sum inntekter		672 921 280	654 025 637
Kostnader			
Varekostnad	2	3 562 990	2 365 502
Lønnskostnad	3	93 869 066	99 447 156
Avskrivning	4, 5	90 367 017	82 928 724
Nedskrivning av varige driftsmidler og immaterielle eiendeler	4, 5	3 259 736	1 273 011
Annen driftskostnad	3, 4	350 798 735	338 818 305
Sum kostnader		541 857 543	524 832 698
Driftsresultat		131 063 737	129 192 939
Finansinntekter og finanskostnader			
Inntekt fra investering i datterselskap		12 717 042	14 198 570
Inntekt fra investering i tilknyttet selskap		731 505	311 181
Renteinntekt fra foretak i samme konsern		9 245 555	4 614 484
Annen renteinntekt	2	16 740 464	5 121 461
Annen finansinntekt		412 209	157 188
Sum finansinntekter		39 846 775	24 402 884
Nedskrivning av finansielle anleggsmidler	6	13 553 992	33 208 819
Rentekostnad til foretak i samme konsern		460 674	86 738
Annen rentekostnad	2	25 634 758	15 722 078
Annen finanskostnad		356 250	501 319
Sum finanskostnader		40 005 674	49 518 953
Netto finans		-158 899	-25 116 069
Ordinært resultat før skattekostnad		130 904 838	104 076 870
Skattekostnad på resultat	7	31 248 757	29 981 062
Ordinært resultat etter skattekostnad		99 656 081	74 095 808



Resultatregnskap

Beløp i: NOK	Note	2023	2022
Årsresultat		99 656 081	74 095 808
Årsresultat etter minoritetsinteresser		99 656 081	74 095 808
Totalresultat		99 656 081	74 095 808
Overføringer og disponeringer			
Konsernbidrag		11 568 874	7 611 725
Avsatt til annen egenkapital		88 087 207	66 484 083
Sum overføringer og disponeringer		99 656 081	74 095 808



Balanse

Beløp i: NOK	Note	2023	2022
BALANSE - EIENDELER			
Anleggsmidler			
Immaterielle eiendeler			
Forskning, utvikling, konsesjoner, goodwill o.l.	4	11 120 678	5 199 671
Utsatt skattefordel	7	6 125 192	10 318 455
Sum immaterielle eiendeler		17 245 870	15 518 126
Varige driftsmidler			
Tomter, bygninger og annen fast eiendom	5	486 733	476 455
Driftsløsøre, inventar, verktøy, kontormaskiner o.l.	5, 8	408 029 872	411 843 234
Sum varige driftsmidler		408 516 604	412 319 689
Finansielle anleggsmidler			
Investering i datterselskap	6, 8	351 523 171	335 636 180
Lån til foretak i samme konsern	8	171 642 233	193 678 849
Investeringer i tilknyttet selskap	9	11 573 294	11 145 055
Lån til tilknyttet selskap og felles kontrollert virksomhet	8		
Investeringer i aksjer og andeler		4 615 351	4 387 470
Obligasjoner og andre fordringer	8, 10	32 443 721	26 081 656
Sum finansielle anleggsmidler		571 797 770	570 929 210
Sum anleggsmidler		997 560 244	998 767 026
Omløpsmidler			
Varer			
Sum varer	8, 11	4 562 829	5 118 248
Fordringer			
Kundefordringer	8, 10	55 253 953	51 565 982
Konsernfordringer		283 773 462	234 985 421
Andre kortsiktige fordringer	10	77 918 386	77 078 168
Sum fordringer		416 945 801	363 629 571
Bankinnskudd, kontanter og lignende			
Bankinnskudd, kontanter o.l.	12	103 245 599	52 836 633
Sum bankinnskudd, kontanter og lignende		103 245 599	52 836 633



Balanse

Beløp i: NOK	Note	2023	2022
Sum omløpsmidler		524 754 229	421 584 452
SUM EIENDELER		1 522 314 473	1 420 351 478
BALANSE - EGENKAPITAL OG GJELD			
Egenkapital			
Innskutt egenkapital			
Aksjekapital (30 000 aksjer á kr 3)	13, 14	90 000	90 000
Overkurs	13	514 228 853	514 228 853
Annen innskutt egenkapital		6 956 096	6 956 096
Sum innskutt egenkapital		521 274 949	521 274 949
Opptjent egenkapital			
Annen egenkapital	13	265 475 977	177 417 610
Sum opptjent egenkapital		265 475 977	177 417 610
Sum egenkapital		786 750 926	698 692 559
Gjeld			
Langsiktig gjeld			
Pensjonsforpliktelser		522 072	559 259
Sum avsetninger for forpliktelser		522 072	559 259
Annen langsiktig gjeld			
Gjeld til kredittinstitusjoner	8	367 989 569	317 681 805
Langsiktig konserngjeld		22 830 364	22 178 773
Øvrig langsiktig gjeld	10, 15	55 992 797	81 119 302
Sum annen langsiktig gjeld		446 812 730	420 979 880
Sum langsiktig gjeld		447 334 802	421 539 139
Kortsiktig gjeld			
Leverandørgjeld	10	40 407 481	38 472 159
Betalbar skatt	7	14 970 985	17 252 402
Skyldige offentlige avgifter		10 635 535	15 597 057
Konserngjeld		103 414 369	110 526 502



Balanse

Beløp i: NOK	Note	2023	2022
Annen kortsiktig gjeld	10, 16	118 800 376	118 271 660
Sum kortsiktig gjeld		288 228 746	300 119 780
Sum gjeld		735 563 548	721 658 919
SUM EGENKAPITAL OG GJELD		1 522 314 473	1 420 351 478



Til generalforsamlingen i I K Lykke Drift AS

Uavhengig revisors beretning

Konklusjon

Vi har revidert årsregnskapet for I K Lykke Drift AS som består av balanse per 31. desember 2023, resultatregnskap og kontantstrømoppstilling for regnskapsåret avsluttet per denne datoen og noter til årsregnskapet, herunder et sammendrag av viktige regnskapsprinsipper.

Etter vår mening oppfyller årsregnskapet gjeldende lovkrav, og gir årsregnskapet et rettviseende bilde av selskapets finansielle stilling per 31. desember 2023, og av dets resultater og kontantstrømmer for regnskapsåret avsluttet per denne datoen i samsvar med regnskapslovens regler og god regnskapsskikk i Norge.

Grunnlag for konklusjonen

Vi har gjennomført revisjonen i samsvar med International Standards on Auditing (ISA-ene). Våre oppgaver og plikter i henhold til disse standardene er beskrevet nedenfor under *Revisors oppgaver og plikter ved revisjonen av årsregnskapet*. Vi er uavhengige av selskapet i samsvar med kravene i relevante lover og forskrifter i Norge og International Code of Ethics for Professional Accountants (inkludert internasjonale uavhengighetsstandarder) utstedt av International Ethics Standards Board for Accountants (IESBA-reglene), og vi har overholdt våre øvrige etiske forpliktelser i samsvar med disse kravene. Innhentet revisjonsbevis er etter vår vurdering tilstrekkelig og hensiktsmessig som grunnlag for vår konklusjon.

Øvrig informasjon

Styret og daglig leder (ledelsen) er ansvarlige for informasjonen i årsberetningen. Øvrig informasjon omfatter informasjon i årsrapporten bortsett fra årsregnskapet og den tilhørende revisjonsberetningen. Vår konklusjon om årsregnskapet ovenfor dekker ikke informasjonen i årsberetningen.

I forbindelse med revisjonen av årsregnskapet er det vår oppgave å lese årsberetningen. Formålet er å vurdere hvorvidt det foreligger vesentlig inkonsistens mellom årsberetningen og årsregnskapet og den kunnskap vi har opparbeidet oss under revisjonen av årsregnskapet, eller hvorvidt informasjon i årsberetningen ellers fremstår som vesentlig feil. Vi har plikt til å rapportere dersom årsberetningen fremstår som vesentlig feil. Vi har ingenting å rapportere i så henseende.

Basert på kunnskapen vi har opparbeidet oss i revisjonen, mener vi at årsberetningen

- er konsistent med årsregnskapet og
- inneholder de opplysninger som skal gis i henhold til gjeldende lovkrav.

Ledelsens ansvar for årsregnskapet

Ledelsen er ansvarlig for å utarbeide årsregnskapet og for at det gir et rettviseende bilde i samsvar med regnskapslovens regler og god regnskapsskikk i Norge. Ledelsen er også ansvarlig for slik internkontroll som den finner nødvendig for å kunne utarbeide et årsregnskap som ikke inneholder vesentlig feilinformasjon, verken som følge av misligheter eller utilsiktede feil.

Ved utarbeidelsen av årsregnskapet må ledelsen ta standpunkt til selskapets evne til fortsatt drift og opplyse om forhold av betydning for fortsatt drift. Forutsetningen om fortsatt drift skal legges til grunn for årsregnskapet så lenge det ikke er sannsynlig at virksomheten vil bli avvirket.

Revisors oppgaver og plikter ved revisjonen av årsregnskapet

Vårt mål er å oppnå betryggende sikkerhet for at årsregnskapet som helhet ikke inneholder vesentlig feilinformasjon, verken som følge av misligheter eller utilsiktede feil, og å avgi en revisjonsberetning som inneholder vår konklusjon. Betryggende sikkerhet er en høy grad av sikkerhet, men ingen garanti for at en

PricewaterhouseCoopers AS, Brattørkaia 17B, 7010 Trondheim

T: 02316, org. no.: 987 009 713 MVA, www.pwc.no

Statsautoriserte revisorer, medlemmer av Den norske Revisorforening og autorisert regnskapsførerselskap



revisjon utført i samsvar med ISA-ene, alltid vil avdekke vesentlig feilinformasjon. Feilinformasjon kan oppstå som følge av misligheter eller utilsiktede feil. Feilinformasjon er å anse som vesentlig dersom den enkeltvis eller samlet med rimelighet kan forventes å påvirke de økonomiske beslutningene som brukerne foretar på grunnlag av årsregnskapet. For videre beskrivelse av revisors oppgaver og plikter vises det til: <https://revisorforeningen.no/revisjonsberetninger>

Trondheim, 25. april 2024
PricewaterhouseCoopers AS

Ronny Lysmen
Statsautorisert revisor
(elektronisk signert)



 Securely signed with Brevio

Revisjonsberetning

Signers:

Name	Method	Date
Lysmen, Ronny	BANKID	2024-04-25 16:26

This document package contains:

- Closing page (this page)
- The original document(s)
- The electronic signatures. These are not visible in the document, but are electronically integrated.



This file is sealed with a digital signature.
The seal is a guarantee for the authenticity
of the document.



Resultatregnskap 01.01. - 31.12.			
I K Lykke Drift AS			
Driftsinntekter og driftskostnader	Note	2023	2022
Driftsinntekter			
Salgsinntekt	1, 2	40 591 810	39 633 791
Annen driftsinntekt	1, 2	632 329 470	614 391 846
Sum driftsinntekt		672 921 280	654 025 637
Driftskostnader			
Varekostnad	2	3 562 990	2 365 502
Lønnskostnad	3	93 869 066	99 447 156
Avskrivning	4, 5	90 367 017	82 928 724
Nedskrivning	4, 5	3 259 736	1 273 011
Annen driftskostnad	3, 4	350 798 735	338 818 305
Sum driftskostnad		541 857 543	524 832 698
Driftsresultat		131 063 737	129 192 939
Finansposter			
Inntekt fra investering i datterselskap		12 717 042	14 198 570
Inntekt fra investering i tilknyttet selskap		731 505	311 181
Renteinntekt fra foretak i samme konsern		9 245 555	4 614 484
Annen renteinntekt	2	16 740 464	5 121 461
Annen finansinntekt		412 209	157 188
Nedskrivning av finansielle anleggsmidler	6	-13 553 992	-33 208 819
Rentekostnad til foretak i samme konsern		-460 674	-86 738
Annen rentekostnad	2	-25 634 758	-15 722 078
Annen finanskostnad		-356 250	-501 319
Sum finansposter		-158 899	-25 116 069
Ordinært resultat før skattekostnad		130 904 838	104 076 870
Skattekostnad på resultat	7	31 248 756	29 981 062
Årsresultat		99 656 082	74 095 808
Overføringer og disponeringer:			
Avsatt konsernbidrag (etter skatt)		11 568 874	7 611 725
Avsatt til annen egenkapital		88 087 208	66 484 083
Sum overføringer og disponeringer		99 656 082	74 095 808



Balanse pr. 31.12.			
I K Lykke Drift AS			
EIENDELER	Note	2023	2022
Anleggsmidler			
Immaterielle eiendeler			
Forskning, utvikling, konsesjoner, goodwill o.l.	4	11 120 678	5 199 671
Utsatt skattefordel	7	6 125 193	10 318 455
Sum immaterielle eiendeler		17 245 871	15 518 126
Varige driftsmidler			
Tomter, bygninger og annen fast eiendom	5	486 733	476 455
Driftsløsøre, inventar, verktøy, kontormaskiner o.l.	5, 8	408 029 872	411 843 234
Sum varige driftsmidler		408 516 604	412 319 689
Finansielle anleggsmidler			
Investeringer i datterselskap	6, 8	351 523 171	335 636 180
Lån til foretak i samme konsern	8	171 642 233	193 678 849
Investeringer i tilknyttet selskap	9	11 573 294	11 145 055
Investeringer i aksjer og andeler		4 615 351	4 387 470
Obligasjoner og andre fordringer	8, 10	32 443 721	26 081 656
Sum finansielle anleggsmidler		571 797 770	570 929 210
Sum anleggsmidler		997 560 245	998 767 026
Omløpsmidler			
Varer	8, 11	4 562 829	5 118 248
Fordringer			
Kundefordringer	8, 10	55 253 953	51 565 982
Konsernfordringer		283 773 462	234 985 421
Andre kortsiktige fordringer	10	77 918 386	77 078 168
Sum fordringer		416 945 801	363 629 571
Bankinnskudd, kontanter o.l.	12	103 245 599	52 836 633
Sum omløpsmidler		524 754 229	421 584 452
Sum eiendeler		1 522 314 474	1 420 351 478
I K Lykke Drift AS		Side 2	



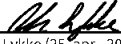
Balanse pr. 31.12.			
I K Lykke Drift AS			
EGENKAPITAL OG GJELD	Note	2023	2022
Egenkapital			
Innskutt egenkapital			
Aksjekapital (30 000 aksjer á kr 3)	13, 14	90 000	90 000
Overkurs	13	514 228 853	514 228 853
Annen innskutt egenkapital		6 956 096	6 956 096
Sum innskutt egenkapital		521 274 949	521 274 949
Opptjent egenkapital			
Annen egenkapital	13	265 475 978	177 417 610
Sum opptjent egenkapital		265 475 978	177 417 610
Sum egenkapital		786 750 927	698 692 559
Gjeld			
Avsetning for forpliktelser			
Pensjonsforpliktelser		522 072	559 259
Sum avsetning for forpliktelser		522 072	559 259
Annen langsiktig gjeld			
Gjeld til kredittinstitusjoner	8	367 989 569	317 681 805
Konserngjeld		22 830 364	22 178 773
Øvrig langsiktig gjeld	10, 15	55 992 797	81 119 302
Sum annen langsiktig gjeld		446 812 730	420 979 880
Kortsiktig gjeld			
Leverandørgjeld	10	40 407 481	38 472 159
Betalbar skatt	7	14 970 985	17 252 402
Skyldige offentlige avgifter		10 635 535	15 597 057
Konserngjeld		103 414 369	110 526 502
Annen kortsiktig gjeld	10, 16	118 800 376	118 271 660
Sum kortsiktig gjeld		288 228 746	300 119 780
Sum gjeld		735 563 548	721 658 919
Sum gjeld og egenkapital		1 522 314 474	1 420 351 478
I K Lykke Drift AS		Side 3	




Balanse pr. 31.12.

I K Lykke Drift AS

Trondheim, 25.04.2024


Christian Lykke (25. apr.. 2024 17:59 GMT+2)
Christian Lykke
styreleder


Anders Moe (25. apr.. 2024 17:17 GMT+2)
Anders Moe
daglig leder



I. K. Lykke Drift AS

Noter til regnskapet for 2023

Regnskapsprinsipper

Årsregnskapet er satt opp i samsvar med regnskapsloven og god regnskapsskikk.

Salgsinntekter

Inntektsføring ved salg av varer skjer på leveringstidspunktet. Tjenester inntektsføres i takt med utførelsen.

Klassifisering og vurdering av balanseposter

Eiendeler bestemt til varig eie eller bruk er klassifisert som anleggsmidler. Eiendeler som er tilknyttet varekretsløpet er klassifisert som omløpsmidler. Fordringer klassifiseres som omløpsmidler hvis de skal tilbakebetales i løpet av ett år etter utbetalingstidspunktet. For gjeld er analoge kriterier lagt til grunn.

Omløpsmidler vurderes til laveste av anskaffelseskost og virkelig verdi. Kortsiktig gjeld balanseføres til nominelt beløp på etableringstidspunktet. Anleggsmidler vurderes til anskaffelseskost. Varige anleggsmidler som forringes i verdi avskrives lineært over forventet økonomisk levetid.

Anleggsmidlene nedskrives til virkelig verdi ved verdifall som ikke forventes å være forbigående. Langsiktig gjeld i norske kroner med unntak av andre avsetninger balanseføres til nominelt beløp på etableringstidspunktet.

Varige driftsmidler

Varige driftsmidler balanseføres og avskrives lineært over driftsmidlenes forventede levetid dersom de har antatt levetid over 3 år og har en kostpris som overstiger kr 15.000. Direkte vedlikehold av driftsmidler kostnadsføres løpende under driftskostnader. Påkostninger eller forbedringer tillegges driftsmidlets kostpris og avskrives i takt med driftsmidlet. Skillet mellom vedlikehold og påkostning/forbedring regnes i forhold til driftsmidlets stand ved vårt kjøp av driftsmidlet.

Datterselskaper og tilknyttede selskaper

Datterselskap (DS) og tilknyttede selskap (TS) er vurdert etter kostmetoden. Kostprisen økes når midler tilføres ved kapitalutvidelse, eller når det gis konsernbidrag til datterselskap. Mottatte utdelinger resultatføres i utgangspunktet som inntekt. Utdelinger som overstiger andel av opptjent egenkapital etter kjøpet føres som reduksjon av anskaffelseskost. Utbytte/konsernbidrag fra datterselskap/tilknyttet selskap regnskapsføres det samme året som datterselskapet avsetter beløpet. Utbytte fra andre selskaper regnskapsføres som finansinntekt når det er vedtatt.

Varebeholdninger

Lager av innkjøpte varer er verdsatt til laveste av anskaffelseskost etter FIFO- prinsippet og virkelig verdi.

Fordringer

Kundefordringer og andre fordringer er oppført i balansen til pålydende etter fradrag for avsetning til forventet tap. Avsetning til tap gjøres på grunnlag av individuelle vurderinger av de enkelte fordringene. I tillegg gjøres det for øvrige kundefordringer en uspesifisert avsetning for å dekke antatt tap.

Pensjoner

Selskapet har en innskuddsbasert pensjonsordning som tilfredsstiller kravene i lov om obligatorisk tjenestepensjon.

Ved innskuddsplaner betaler selskapet innskudd til et forsikringselskap. Selskapet har ingen ytterligere betalingsforpliktelse etter at innskuddene er betalt. Innskuddene regnskapsføres som lønnskostnad.

Skatt

Skattekostnaden i resultatregnskapet omfatter både periodens betalbare skatt og endring i utsatt skatt. Utsatt skatt er beregnet med 22% på grunnlag av de midlertidige forskjeller som eksisterer mellom regnskapsmessige og skattemessige verdier, samt eventuelt ligningsmessig underskudd til fremføring ved utgangen av regnskapsåret. Skatteøkende og skattereduserende midlertidige forskjeller som reverserer eller kan reversere i samme periode er utlignet. Oppføring av utsatt skattefordel på netto skattereduserende forskjeller som ikke er utlignet og underskudd til fremføring, er begynnet med antatt fremtidig inntjening. Utsatt skatt og skattefordel som kan balanseføres er oppført netto i balansen.

Skattereduksjon ved avgitt konsernbidrag, og skatt på mottatt konsernbidrag som føres til reduksjon av kostpris eller direkte mot egenkapitalen, føres direkte mot skatt i balansen (mot betalbar skatt hvis konsernbidraget har virkning på betalbar skatt og mot utsatt skatt hvis konsernbidraget har virkning på utsatt skatt).

Kontantstrømoppstilling

Kontantstrømoppstillingen utarbeides etter den indirekte metoden. Kontanter og kontantekvivalenter omfatter kontanter, bankinnskudd og andre kortsiktige, likvide plasseringer som umiddelbart og med uvesentlig kursrisiko kan konverteres til kjente kontantbeløp og med forfallsdato kortere enn tre måneder fra anskaffelsesdato.



I. K. Lykke Drift AS

Noter til regnskapet for 2023

Note 1 Driftsinntekter

	2023	2022
Fordeling på virksomhetsområder		
Handel	241 896 849	225 736 396
Franchiseinntekter	288 222 391	277 239 283
Managementtjenester	49 146 865	57 630 662
Utleie av varige driftsmidler	41 215 979	42 142 166
Utleie av fast eiendom	52 439 196	51 277 130
Sum	672 921 280	654 025 637

Note 2 Transaksjoner med nærstående parter

Ytelser til ledende ansatte er omtalt i note 11.

Selskapets transaksjoner med nærstående parter:	2023	2022
a) Salg av varer og tjenester		
Salg av varer:		
- Tilknyttede selskaper	0	0
Salg av tjenester:		
- Datterselskaper	118 034 115	109 250 476
- Tilknyttede selskaper	34 799 967	22 176 696
- Foretak kontrollert av ledende ansatt/aksjonær	111 220	103 500
Renteinntekter		
- Datterselskaper	9 245 555	4 614 484
b) Kjøp av varer og tjenester		
Kjøp av varer:		
- Foretak kontrollert av ledende ansatt/aksjonær	0	0
Kjøp av tjenester:		
- Foretak kontrollert av ledende ansatt/aksjonær	0	0
Rentekostnader		
- Datterselskaper	460 674	86 738
- Foretak kontrollert av ledende ansatt/aksjonær	422 191	559 298

Note 3 Lønnskostnader, antall ansatte, godtgjørelser, lån til ansatte

Lønnskostnader	2023	2022
Lønninger	73 194 179	75 652 422
Arbeidsgiveravgift	12 110 527	11 453 988
Pensjonskostnader	2 271 102	2 197 105
Andre ytelser	6 293 257	10 143 642
Sum	93 869 066	99 447 156

Gjennomsnittlig antall årsverk i regnskapsåret var 83 i selskapet.

Ytelser til ledende personer	Daglig leder	Andre ledende personer	Styret
Lønn	5 215 983	0	2 537 789
Pensjonsutgifter	104 320	0	50 756
Annen godtgjørelse	33 918	0	8 730

Styreleder mottar lønn fra selskapet.

Selskapet har i 2023 byttet daglig leder og beløpene over er summen av disse to.

Det er ikke gitt lån/sikkerhetsstillelse til daglig leder, styreformann eller andre nærstående parter.



I. K. Lykke Drift AS

Noter til regnskapet for 2023

Revisor	2023	2022
Lovpålagt revisjon, inkl. teknisk bistand årsregnskap/konsernregnskap	342 398	361 000
Andre attestasjonstjenester	0	0
Skatterådgivning, inkl. teknisk bistand ligningspapirer	30 000	30 000
Teknisk bistand perioderegnskap	50 000	50 000
Andre tjenester utenfor revisjonen	10 052	81 272

Kostnadsførte revisjonshonorarer er eksklusive merverdiavgift.

Note 4 Immaterielle eiendeler

	Rettingheter	Sum immaterielle eiendeler
Anskaffelseskost 01.01	57 584 021	57 584 021
Tilgang kjøpte immaterielle eiendeler	10 522 082	10 522 082
Avgang immaterielle eiendeler	0	0
Anskaffelseskost 31.12	68 106 103	68 106 103
Akkumulerte avskrivninger 31.12	46 651 885	46 651 885
Akkumulerte nedskrivninger 31.12	10 333 540	10 333 540
Balansført verdi 31.12	11 120 678	11 120 678
Årets avskrivninger	2 971 263	2 971 263
Årets nedskrivninger	1 629 813	1 629 813
Økonomisk levetid	5-10 år	

Selskapet benytter lineære avskrivninger for leierettigheter.

Note 5 Varige driftsmidler

Varige driftsmidler	Driftsløsøre og inventar			Sum varige driftsmidl.
	Bygg	finansiell leasing	Driftsløsøre og inventar	
Anskaffelseskost 01.01	1 084 273	269 519 277	732 101 569	1 002 705 119
Tilgang	77 325	4 890 637	80 333 690	85 301 652
Overføring	0	-7 091 429	7 091 429	0
Avgang	0	0	-528 582	-528 582
Anskaffelseskost 31.12	1 161 598	267 318 485	818 998 106	1 087 478 189
Akkumulerte avskrivninger 31.12	567 381	194 684 970	449 670 101	644 922 452
Akkumulerte nedskrivninger 31.12	107 484	6 885 792	27 045 857	34 039 133
Balansført verdi pr. 31.12	486 733	65 747 723	342 282 148	408 516 604
Årets avskrivning	67 048	23 672 682	63 656 024	87 395 754
Årets nedskrivninger	0	637 354	992 569	1 629 923
Forventet økonomisk levetid	10 år	10 år	5-20 år	



I. K. Lykke Drift AS

Noter til regnskapet for 2023

Note 6 Datterselskaper

Selskap	Egenkapital siste år	Resultat siste år	Forretnings- kontor	Eier- og stemmeandel
Ask Dagligvare AS	337 324	(575 469)	Trondheim	100,0 %
Bunnpris & Gourmet Nyborg AS	1 045 517	(569 977)	Trondheim	100,0 %
Bunnpris & Gourmet Tyholt AS	237 448	715 981	Trondheim	96,7 %
Bunnpris Andenes AS	1 344 172	(970 608)	Andenes	100,0 %
Bunnpris Angelltroa AS	1 002 665	702 690	Trondheim	51,0 %
Bunnpris Arendal AS	1 024 709	(4 102 270)	Arendal	100,0 %
Bunnpris Bakkegata AS	1 001 078	1 144 297	Selbu	51,0 %
Bunnpris Brekstad AS	578 075	(271 128)	Trondheim	100,0 %
Bunnpris Båsmoen AS	1 135 554	326 661	Mo i Rana	60,0 %
Bunnpris Charlottenlund AS	(683 097)	(57 588)	Trondheim	80,0 %
Bunnpris Drangedal AS	1 632 082	(184 985)	Drangedal	100,0 %
Bunnpris Elgeseter AS	100 000	1 480 481	Trondheim	100,0 %
Bunnpris Glassverket AS	281 048	(1 097 627)	Moss	100,0 %
Bunnpris Grimstad AS	421 118	(1 450 966)	Grimstad	100,0 %
Bunnpris Guldbergaunet AS	461 665	(889 942)	Steinkjer	100,0 %
Bunnpris Havstad AS	294 762	(1 209 647)	Trondheim	100,0 %
Bunnpris Heimdal AS	(5 711 624)	(415 101)	Trondheim	50,0 %
Bunnpris Høllen AS	1 713 477	89 114	Søgne	100,0 %
Bunnpris Klæbu AS	590 690	258 507	Klæbu	80,0 %
Bunnpris Leksvik AS	616 438	(161 252)	Trondheim	100,0 %
Bunnpris Lerkendal AS	101 151	63 917	Trondheim	92,0 %
Bunnpris Letthen AS	1 007 135	833 712	Trondheim	70,0 %
Bunnpris Lykkegården AS	937 162	413 447	Trondheim	51,0 %
Bunnpris Moholt AS	102 000	850 281	Trondheim	100,0 %
Bunnpris Møre AS	153 486 906	19 224 174	Molde	100,0 %
Bunnpris Nedenes AS	717 576	(1 785 925)	Arendal	100,0 %
Bunnpris Nidarvoll AS	222 423	561 673	Trondheim	70,0 %
Bunnpris Orkanger AS	207 797	(294 499)	Orkanger	90,1 %
Bunnpris Ottestad AS	27 743	(7 429)	Ottestad	100,0 %
Bunnpris Prinsen AS	1 004 841	1 112 171	Trondheim	51,0 %
Bunnpris Romolslia AS	430 151	(249 709)	Trondheim	100,0 %
Bunnpris Rydningen AS	1 000 767	126 790	Trondheim	51,1 %
Bunnpris Sandmoen AS	86 566	25 053	Trondheim	100,0 %
Bunnpris Stubbak AS	309 034	(1 068 700)	Trondheim	100,0 %
Bunnpris Tonstad AS	257 354	3 113 256	Trondheim	100,0 %
Bunnpris Ugla AS	(483 738)	40 363	Trondheim	80,0 %
Bunnpris Verdal AS	643 562	25 048	Verdal	100,0 %
Bunnpris Vikåsen AS	102 000	1 428 676	Trondheim	100,0 %
City Food AS	(3 076 250)	(342 929)	Oslo	100,0 %
Eirik K-Olsen AS	588 011	(1 368 106)	Lørenskog	100,0 %
Evjen Handel AS	321 616	(141 753)	Bergen	100,0 %
Forretning AS	400 716	(1 191 379)	Bønes	100,0 %
Myra Dagligvare AS	533 127	(2 735 659)	Arendal	100,0 %
Rakkestad Landhandleri AS	430 558	(1 342 776)	Rakkestad	100,0 %
Sandal Dagligvare AS	45 047	(44 097)	Eidsberg	100,0 %
Svåbekk Eiendom ANS	20 377 408	395 718	Lillesand	99,5 %
Trogstad Handel AS	462 138	(742 219)	Trogstad	100,0 %
Vestlia Dagligvare AS	86 560	(1 328 436)	Trondheim	100,0 %

Investeringene regnskapsføres etter kostmetoden, se regnskapsprinsipper.

Det er i 2023 resultatført nedskrivning av investering i datterselskaper på tilsammen kr 13 553 992. Forutsetningen for nedskrivningene er at investeringene antas å ha varige verdifall på grunn av sviktende resultater over tid.



I. K. Lykke Drift AS

Noter til regnskapet for 2023

Note 7 Skatt

Beregning av utsatt skatt og endring i utsatt skatt

	2023	2022
<i>Oversikt over midlertidige forskjeller</i>		
<i>Positive midlertidige forskjeller</i>		
Varige driftsmidler	5 670 339	0
3 % av inntektsført avsatt utbytte	103 836	112 632
Balansførte leieavtaler	19 487 700	25 658 741
Gevinst- og tapskonto	595 982	744 980
Sum positive midlertidige forskjeller	25 857 857	26 516 353
<i>Negative midlertidige forskjeller som er utlignet</i>		
Utestående fordringer	-11 274 180	-20 586 499
Andeler i ANS og KS	-2 497 111	-1 940 978
Andre forskjeller	-39 406 280	-42 500 005
Varige driftsmidler	0	-7 831 680
Pensjonsforpliktelser	-522 072	-559 259
Sum neg. midlertidige forskjeller som er utlignet	-53 699 643	-73 418 421
Forskjeller som ikke inngår i grunnlag for utsatt skatt	0	0
Grunnlag for utsatt skatt/skattefordel i balansen	-27 841 786	-46 902 068
<i>Utsatt skatt/skattefordel og endring i utsatt skatt</i>		
22 % utsatt skatt/skattefordel	-6 125 193	-10 318 454
Herav ikke balansført	0	0
Utsatt skatt/skattefordel i balansen	-6 125 193	-10 318 454
<i>Endring utsatt skatt i resultatregnskapet</i>		
2023		
2022		
Endring i utsatt skatt/skattefordel i følge balansen	4 193 261	2 330 878
Endring utsatt skatt i resultatregnskapet	4 193 261	2 330 878
<i>Betalbar skatt</i>		
Resultat for skattekostnad	130 904 838	104 076 870
Permanente forskjeller	11 699 894	32 418 167
Grunnlag for årets skattekostnad	142 604 732	136 495 037
Endring i rentefradrag til fremføring	0	0
Endring i underskudd til fremføring	0	0
Endring i midlertidige forskjeller	-19 625 212	-10 812 385
Grunnlag for betalbar skatt (i skattekostnaden)	122 979 520	125 682 652
Mottatt konsernbidrag	0	0
Avgitt konsernbidrag	-54 929 570	-47 262 637
Skattepl. innt. (gr.lag betalbar skatt i balansen)	68 049 950	78 420 014



I. K. Lykke Drift AS

Noter til regnskapet for 2023

Betalbar skatt (i skattekostnaden)

22 % av grunnlag for betalbar skatt	27 055 494	27 650 183
Før lite/for mye avsatt i fjor	0	0
Betalbar skatt (i skattekostnaden)	27 055 494	27 650 183

Betalbar skatt i balansen

Betalbar skatt i skattekostnaden	27 055 494	27 650 183
Skatteeffekt av avgitt konsernbidrag	-12 084 505	-10 397 780
Skatteeffekt av mottatt konsernbidrag	0	0
Betalbar skatt i balansen	14 970 985	17 252 402

Fordeling av skattekostnad på ordinært resultat

Betalbar skatt	27 055 494	27 650 183
Endring i utsatt skatt/skattefordel	4 193 261	2 330 878
Sum skattekostnad på ordinært resultat	31 248 756	29 981 060

Note 8 Gjeld og fordringer

Gjeld som forfaller senere enn 5 år	2023	2022
Gjeld til kredittinstitusjoner	37 499 929	39 285 724
Sum	37 499 929	39 285 724

Fordringer som forfaller senere enn ett år	2023	2022
Lån til foretak i samme konsern	171 642 233	193 678 849
Lån til tilknyttede selskap og felles kontrollert virksomhet	0	0
Andre langsiktige fordringer	32 298 462	25 741 656
Sum	203 940 695	219 420 505

	2023	2022
Gjeld sikret ved pant	367 989 569	317 681 805
Bokført verdi av eiendeler stillet som sikkerhet for pantegjeld:		
Driftslosere	342 282 148	319 584 683
Pantsatte fordringer	55 253 953	51 565 982
Varelager	4 562 829	5 118 248
Aksjer	225 192 460	225 192 460

I tillegg er kundefordringer, driftstilbehør og varelager i konsernselskapet Kløverbakeriet AS pantsatt til fordel for I K Lykke Drift AS.



I. K. Lykke Drift AS

Noter til regnskapet for 2023

Note 9 Tilknyttede selskaper

Selskap	Egenkapital siste år	Resultat siste år	Forretnings- kontor	Eier- og stemmeandel
Bunnpris Gjetlum AS	1 000 752	930 255	Bærum	25 %
Bunnpris Ila AS	758 254	686 686	Trondheim	20 %
Bunnpris Rosendal AS	882 345	602 141	Oslo	33 %
Butikkdrift Nygårdsgaten AS	282 720	260 505	Bergen	40 %
Butikkdrift Tjensvoll AS	1 982 228	627 667	Bergen	40 %
Grønheim Handel AS	-371 560	-369 190	Mysen	50 %
Handelshuset Skogn AS	608 862	217 462	Skogn	30 %
Hordvik Dagligvare AS	373 006	-121 424	Hordvik	20 %
Moegga Dagligvare AS	-869 969	-814 985	Bardu	20 %
Rias-Pakkeri AS	860 711	6 466 787	Trondheim	34 %
Sagfjorden Handel AS	-460 948	-339 807	Sjøvegan	30 %
Sand Butikkdrift AS	929 615	857 615	Sand	20 %
Skadberg Dagligvare AS	1 000 534	830 883	Sola	30 %
Voss Dagligvare AS	-437 288	-461 718	Voss	20 %
Wikstrand Handel AS	-186 715	-587 109	Bergen	25 %

Investeringene regnskapsføres etter kostmetoden, se regnskapsprinsipper.

Note 10 Mellomværende med tilknyttede selskaper

Fordringer	2023	2022
Kundefordringer	5 864 028	3 086 751
Andre kortsiktige fordringer	731 505	311 181
Andre langsiktige fordringer	13 191 272	17 839 131
Sum	19 786 805	21 237 063

Gjeld

Leverandørgjeld	0	0
Annen kortsiktig gjeld	5 657 728	3 046 464
Annen langsiktig gjeld	98 000	274 817
Sum	5 755 728	3 321 282

Note 11 Varebeholdninger

	2023	2022
Lager av innkjøpte varer for videresalg	4 562 829	5 118 248
Sum	4 562 829	5 118 248

Lager av innkjøpte varer for videresalg er vurdert til kostpris. Det foreligger ikke ukurans i beholdningen.



I. K. Lykke Drift AS

Noter til regnskapet for 2023

Note 12 Bankinnskudd

Kontanter mv	2023	2022
Bundne bankinnskudd	0	0

Selskapet har fra og med 2014 stilt bankgaranti for skattetrekksmidler.

Selskapet er eier av konsernkontoordning i Sparebank 1 SMN som omfatter mange av butikkene som er datterselskaper, samt morselskapet I K Lykke AS og søsterselskapet Kløverbakeriet AS. I regnskapet til I K Lykke Drift AS er total trekk eller inntøst på kassekredittdelen for alle deltagende selskap vist som gjeld til kredittinstitusjon eller bankinnskudd. Trekk og innskudd i datterselskapene er vist som kortsiktig konsernfordring og kortsiktig konserngjeld i I K Lykke Drift AS.

Note 13 Egenkapital

Årets endring i egenkapital

	Aksjekapital	Overkurs	Annen innskutt EK	Annen opptjent EK	Sum
Egenkapital 01.01	90 000	514 228 853	6 956 096	177 417 610	698 692 559
Årets resultat	-	-	-	99 656 082	99 656 082
Avgitt konsernbidrag	-	-	-	-11 568 874	-11 568 874
Egenkapitaleffekt ved avgitt konsernbidrag til deleide døtre	-	-	-	-28 840	-28 840
Egenkapital 31.12	90 000	514 228 853	6 956 096	265 475 978	786 750 927

Note 14 Aksjekapital og aksjonærinformasjon

Aksjekapitalen på kr 90.000 består av 30.000 aksjer á kr 3.
Alle aksjer har like rettigheter

Oversikt over de største aksjonærene 31.12.2023	Antall aksjer	Eierandel
I. K. Lykke AS	30 000	100 %
Sum	30 000	100 %

Konsernregnskap utarbeides av morselskapet I. K. Lykke AS orgnr. 814 055 922.

Konsernregnskap fås utlevert ved henvendelse hos I. K. Lykke AS, Munkegata 48, 7011 Trondheim.

Note 15 Leasingforpliktelser

	Nominell verdi	Nåverdi
Estimerte leiebetaling som forfaller i løpet av et år	17 826 402	17 307 186
Estimerte leiebetaling som forfaller i løpet av to til fem år	33 006 233	28 952 836
Estimerte leiebetaling som forfaller om mer enn fem år	0	0
Sum	50 832 635	46 260 022

Leasingforpliktelsen er ført med kr 46 260 022 mot regnskapslinjen øvrig langsiktig gjeld.

Note 16 Annen kortsiktig gjeld

I årsregnskapet for 2023 er det innarbeidet en avsetning på kr 7 306 280 for forpliktelser overfor huseiere i forbindelse med avslutning av leiekontrakter. I tillegg er det innarbeidet en generell avsetning på kr 32 100 000 for kostnader forbundet med delkrederansvar.

Note 17 Forpliktelser og tvister

I. K. Lykke Drift AS har en avtale med leverandørene Asko Norge AS og Matmegleren AS om delkrederansvar. Delkrederansvaret består i at I. K. Lykke Drift AS overtar varegjelden fra de butikkene som ikke kan gjøre opp gjelden sin.



I.K. Lykke Drift AS

KONTANTSTRØMOPPSTILLING

	2023	2022
Kontantstrømmer fra operasjonelle aktiviteter		
Resultat før skattekostnad	130 904 838	104 076 870
Periodens betalte skatt	-17 252 406	-26 679 156
Tap/gevinst ved salg av eiendeler	19 271	-247 026
Ordinære avskrivninger	90 367 017	82 928 724
Nedskrivninger	16 813 728	34 481 830
Endring i varelager	555 419	-281 293
Endring i kundefordringer	-3 687 971	-15 643 928
Endring i leverandørgjeld	-4 718 793	2 762 813
Endring i andre tidsavgrensningsposter	-15 260 364	2 021 992
Endring pensjonsforpliktelse	-37 187	-38 213
Netto kontantstrøm fra operasjonelle aktiviteter	197 703 552	183 382 613
Kontantstrømmer fra investeringsaktiviteter		
Innbetalinger ved salg av varige driftsmidler	286 041	2 727 255
Utbetalinger ved kjøp av varige driftsmidler	-80 411 016	-112 347 808
Utbetaling ved kjøp av immaterielle eiendeler	-3 867 967	-5 211 314
Utbetaling på lånefordring konsern	-64 026 721	-6 275 715
Innbetalinger ved salg av aksjer og andeler i andre foretak	1 325 311	626 000
Utbetalinger ved kjøp av aksjer og andeler i andre foretak, samt konsernbidrag til DS	-401 317	-5 403 230
Utbetalinger på andre lånefordringer	-6 362 065	-11 635 790
Netto kontantstrøm fra investeringsaktiviteter	-153 457 734	-137 520 602
Kontantstrømmer fra finansieringsaktiviteter		
Innbetalinger ved opptak av ny gjeld	100 000 000	100 000 000
Avdrag langsiktig gjeld	-54 478 953	-50 216 216
Utbetaling ved nedbetaling av gjeld knyttet til finansiell leasing	-25 230 425	-31 598 439
Utbetalinger gjeld konsernselskaper	-14 127 475	-20 347 440
Netto kontantstrøm fra finansieringsaktiviteter	6 163 147	-2 162 095
Netto endring i kontanter	50 408 965	43 699 917
Kontantbeholdning 01.01	52 836 634	9 136 717
Kontantbeholdning 31.12	103 245 599	52 836 634
Spesifikasjon av kontantbeholdningen ved periodens slutt		
Bankinnskudd, kontanter og lignende	103 245 599	52 836 634



Styreberetning for

I. K. Lykke Drift AS 2023

Virksomhetens art

I. K. Lykke Drift AS er et selskap med hovedkontor i Trondheim og er driftsselskapet bak Bunnpriskjeden som driver dagligvareforretninger i Norge. Kjededriften består av både egeneide butikker og franchisedrift. Ved utgangen av 2023 var det 240 Bunnpris butikker i Norge, hvor 65 butikker eies av I. K. Lykke Drift AS og øvrige 175 har franchise som driftsform.

I K Lykke Drift AS har 5 regionskontorer i regionene, Nord, Trøndelag, Sør og Møre som sørger for løpende oppfølging og støtte til butikkene og kjøpmennene i sin region. Selskapet bistår i tillegg med administrative funksjoner for butikkene innenfor innkjøp og kategori, markedsføring og kommunikasjon, driftsoppfølging, IT, økonomi og regnskap.

Viktige hendelser i 2023 – marked og konkurransesituasjon

2023 startet med at markedet, med de tre lavpriskjedene i front, ikke tar ut en historisk høy prisøkning til forbruker. Dette gir press på brutto (dekning etter varekostnad).

I 2023 blir også dyrtiden for alvor befestet. For å få kontroll på en altfor høy inflasjon blir det syv renteøkninger fra Norges Bank. Dette bidrar til en markant endring i forbrukeradferd, hvor kundene handler tilbudsvarer og de billigste alternativene på en ny måte («shopper rundt»).

Den nye adferden til kundene skaper et skille i markedet – de tre lavpriskjedene mot «resten». Det gir lavpriskjedene en økt andel av totalmarkedet mens resten får en nedgang i andel.

I tillegg fortsetter «Bransjeglidningen», hvor den klassiske dagligvarebutikken taper omsetning til aktører som Normal. Det er spesielt på varer som tidligere var definert som høymarginsprodukter, eksempelvis kosmetikk, hygiene og til dels søtsaker.

Samtidig får vi en god sommer som kombinert med en kronkurs gjorde at flere enn før valgte å feriere innenlands. I tillegg hadde vi god respons på våre kampanjer som totalt sett ga en positiv effekt på salget.

Vårt konsept på butikkstekte brød, Rett fra Ovnen (RfO) fra Kløverbakeriet, er et viktig og prioritert område og i 2023 har vi videreutviklet konseptet med et fornyet og utvidet sortiment. Andel butikkstekte brød i forhold til totalt antall solgte brød var i 2023 38% mot 23% i 2022. Pr 2023 har 185 butikker implementert RfO-konseptet og i løpet av 2024 vil alle våre butikker selge brød og småvarer fra Kløverbakeriet.

Bunnpriskolen med hovedfokus på opplæring av nye kjøpmenn fortsatte i 2023. Dette har blitt veldig godt mottatt av deltakerne og gir Bunnpris tilgang på flere gode kandidater når det er behov for nye kjøpmenn.



Dagligvareomsetningen i konsernet og tilknyttede selskaper som markedsføres under Bunnpris var i 2023 7 272 millioner kr. mot 7 116 millioner kr. i 2022. Dette tilsvarer en omsetningsøkning på 2,2%. Markedsandelen vår i dagligvaremarkedet var 3,4 % i 2023. Dette er en nedgang på 0.1 prosentpoeng fra 2022.

Rettsvisende blide over utvikling og resultat

Selskapets driftsinntekter i 2023 er kr. 672 921 280 (kr. 654 025 637 i 2022).

Selskapets resultat etter skatt i 2023 er kr 99 656 082 (kr 74 095 808 i 2022).

Selskapets likviditet og egenkapital er meget tilfredsstillende. For å øke lønnsomheten og forsterke markedsposisjonen er det foretatt store investeringer i 2023. Konsernets evne til egenfinansiering av investeringer er tilfredsstillende.

Selskapets total kapital ved utgangen av 2023 var kr 1 522 314 474 (kr 1 420 351 478 i 2022).

Egenkapitalen utgjorde kr 786 750 927 (kr 698 692 559 i 2022), tilsvarende en egenkapitalandel på 51,7% (49,2% i 2022).

Arbeidsmiljø, likestilling og diskriminering

Vi har som mål å være en arbeidsplass med full likestilling mellom kvinner og menn, og har innarbeidet en personalpolitikk som anses for å være kjønnsnøytral på alle områder. Vi har nulltoleranse for diskriminering og arbeider for at det ikke skal forekomme forskjellsbehandling som følge av kjønn, etnisitet, livssyn eller legning.

Det overordnede ansvar for likestillingsarbeidet ligger i toppledelsen. Det jobbes tverrfaglig med temaet og det berøres både i arbeidet med bærekraft for selskapet, og under arbeidet med Åpenhetsloven. I tillegg har vi verneombud som går jevnligte vernerunder. Vernerundene vil avklare behov for tilrettelegging for personer som av ulike årsaker har behov for det. Tema tas også opp med våre ansatte i årlige medarbeidersamtaler.

Selskapet jobber for å ha en variert og sammensatt organisasjon med tanke på alder, etnisitet, kjønn, kompetanse og bakgrunn, eksempelvis ved at vi har fokus på dette i rekrutteringsprosesser.

Ved utgangen av året var det ansatt 40 menn og 41 kvinner i virksomheten. Dette gir en kvinneandel på 50,6 % av de ansatte i selskapet. I ledelsen er det 8 menn og 2 kvinner. I styret er det 1 kvinne og 5 menn. Vi får fortløpende flere kvinner inn i ledelsen av så vel forretningene som i konsernledelsen.

Lønnsfastsettelse skjer ihht faste prosedyrer. Når vi sammenligner lønn til fagressurser innen samme fag og kompetanse er det små eller ingen forskjeller i lønnsnivå, uavhengig av kjønn. Omfanget av overtid er likt for kvinner og menn.

I I K Lykke Drift ønsker vi primært ansatte som jobber heltid. Ansatte i deltidsstillinger har et ønske om dette selv. Ved utgangen av 2023 var det 4 kvinnelige ansatte i deltidsstilling (ingen menn). Ingen ansatte jobber ufrivillig deltid. Det er det 1 midlertidige ansatte i selskapet, som har fått tilbud om fast ansettelse i 2024.

Det tatt ut 61 dager foreldrepermisjon av kvinner og 60 dager foreldrepermisjon av menn i løpet av året.



Selskapets sykefravær var på 5,98 %. Det iverksettes løpende tiltak innen HMS for å forbedre selskapets arbeidsmiljø. Samarbeidet med de ansattes organisasjoner går bra og arbeidsmiljøet anses som godt.

Varslingsrutiner for kritikkverdige forhold er en del av rutine. Det har ikke blitt varslet kritikkverdige forhold i 2023.

Det har i 2023 ikke vært arbeidsulykker eller skader.

Ytre miljø og bærekraft

Konsernet bidrar positivt til miljøet innenfor blant annet gjenvinning og energisparende tiltak som LED-belysning og gjennomgang av enkeltbutikkers totale energiforbruk. Konsernets butikker er med i et Enova-prosjekt for reduksjon av energiforbruk. Videre jobbes det i kjeden meget målrettet med å redusere matsvinn og kasting av mat. Her er det oppnådd store besparelser både økonomisk og miljømessig. Det totale svinnet var ned 17,1% i 2023 i forhold til 2022.

Redegjørelse ifm. åpenhetsloven, med mer informasjon om Bunnpris' arbeid med samfunnsansvar og bærekraft, henviser vi til selskapets redegjørelse som vil være tilgjengelig på www.Bunnpris.no.

Selskapet forurenser ikke det ytre miljø.

Fortsatt drift

Årsoppgjøret er avlagt under forutsetning om fortsatt drift. Styret vurderer at selskapet meget godt rustet for å møte fremtiden.

Disponering av resultat


Styret foreslår følgende disponering av årsresultatet for 2023 for selskapet:

Årets resultat	99.656.082
Avsatt til annen egenkapital	88.087.208
Avsatt konsernbidrag	11.568.874
Sum overføringer	99.656.082

Trondheim, 25.04.2024


Christian Lykke (25. apr., 2024 17:59 GMT+2)

Christian Lykke
(styreleder)


Anders Moe (25. apr., 2024 17:17 GMT+2)

Anders Moe
(daglig leder)



100_I K Lykke Drift AS_regnskap

Endelig revisjonsrapport

2024-04-25

Opprettet:	2024-04-25
Av:	MARIT KOPSTAD (MARIT.KOPSTAD@BUNNPRIS.NO)
Status:	Signert
Transaksjons-ID:	CBJCHBCAABAA1cabBCU_y6j3r9ymOiyRINSFB3SWcSI

"100_I K Lykke Drift AS_regnskap"-historikk

- Dokument opprettet av MARIT KOPSTAD (MARIT.KOPSTAD@BUNNPRIS.NO)
2024-04-25 - 15:12:16 GMT- IP-adresse: 84.52.207.228
- Dokument sendt via e-post til Christian Lykke (christian.lykke@bunnpris.no) for signering
2024-04-25 - 15:14:22 GMT
- Dokument sendt via e-post til anders.moe@bunnpris.no for signering
2024-04-25 - 15:14:22 GMT
- E-postmelding vist av anders.moe@bunnpris.no
2024-04-25 - 15:16:44 GMT- IP-adresse: 77.16.32.237
- Underskriver anders.moe@bunnpris.no oppga navn ved signering som Anders Moe
2024-04-25 - 15:17:22 GMT- IP-adresse: 77.16.32.237
- Dokument e-signert av Anders Moe (anders.moe@bunnpris.no)
Signaturdato: 2024-04-25 - 15:17:24 GMT - Tidskilde: server- IP-adresse: 77.16.32.237
- E-postmelding vist av Christian Lykke (christian.lykke@bunnpris.no)
2024-04-25 - 15:59:36 GMT- IP-adresse: 148.252.103.85
- Dokument e-signert av Christian Lykke (christian.lykke@bunnpris.no)
Signaturdato: 2024-04-25 - 15:59:58 GMT - Tidskilde: server- IP-adresse: 148.252.103.85
- Avtale fullført.
2024-04-25 - 15:59:58 GMT

