



## ÅRSREGNSKAPET FOR REGNSKAPSÅRET 2023 - GENERELL INFORMASJON

### Enheten

Organisasjonsnummer: 915 965 164  
Organisasjonsform: Aksjeselskap  
Foretaksnavn: HOFSETH AALESUND AS  
Forretningsadresse: Havnegata 11  
6005 ÅLESUND

### Regnskapsår

Årsregnskapets periode: 01.01.2023 - 31.12.2023

### Konsern

Morselskap i konsern: Nei

### Regnskapsregler

Regler for små foretak benyttet: Nei  
Benyttet ved utarbeidelsen av årsregnskapet til selskapet: Regnskapslovens alminnelige regler

### Årsregnskapet fastsatt av kompetent organ

Bekreftet av representant for selskapet: Svein Myhre  
Dato for fastsettelse av årsregnskapet: 28.06.2024

### Grunnlag for avgivelse

År 2023: Årsregnskapet er elektronisk innlevert  
År 2022: Tall er hentet fra elektronisk innlevert årsregnskap fra 2023

*Det er ikke krav til at årsregnskapet m.v. som sendes til Regnskapsregisteret er undertegnet. Kontrollen på at dette er utført ligger hos revisor/enhetens øverste organ. Sikkerheten ivaretas ved at innsender har rolle/rettighet for innsending av årsregnskapet via Altinn, og ved at det bekreftes at årsregnskapet er fastsatt av kompetent organ.*

Brønnøysundregistrene, 10.07.2025



## Resultatregnskap

Beløp i: NOK	Note	2023	2022
<b>RESULTATREGNSKAP</b>			
<b>Inntekter</b>			
Salgsinntekt	2, 3, 4	1 737 824 696	1 690 863 449
Annen driftsinntekt		4 755 589	6 278 359
<b>Sum inntekter</b>		<b>1 742 580 285</b>	<b>1 697 141 808</b>
<b>Kostnader</b>			
Endring i beholdning av varer under tilvirkning og ferdig tilvirkede varer	5	-161 692 193	12 217 802
Varekostnad	3, 4	1 571 190 681	1 427 889 861
Lønnskostnad	6	61 447 369	102 477 826
Avskrivning av driftsmidler og immaterielle eiendeler	7	16 254 338	15 105 503
Annen driftskostnad	4, 6, 8	149 534 979	181 543 018
<b>Sum kostnader</b>		<b>1 636 735 173</b>	<b>1 739 234 009</b>
<b>Driftsresultat</b>		<b>105 845 112</b>	<b>-42 092 201</b>
<b>Finansinntekter og finanskostnader</b>			
Annen renteinntekt	4	1 256 921	846 470
Annen finansinntekt	9	9 122 099	3 018 097
<b>Sum finansinntekter</b>		<b>10 379 020</b>	<b>3 864 567</b>
Annen rentekostnad	4	22 152 958	16 378 144
Annen finanskostnad	4, 9	34 033 934	19 315 451
<b>Sum finanskostnader</b>		<b>56 186 892</b>	<b>35 693 595</b>
<b>Netto finans</b>		<b>-45 807 872</b>	<b>-31 829 028</b>
<b>Ordinært resultat før skattekostnad</b>		<b>60 037 240</b>	<b>-73 921 229</b>
Skattekostnad på resultat	10	13 193 216	-16 278 498
<b>Ordinært resultat etter skattekostnad</b>		<b>46 844 024</b>	<b>-57 642 731</b>
<b>Årsresultat</b>		<b>46 844 024</b>	<b>-57 642 731</b>
<b>Årsresultat etter minoritetsinteresser</b>		<b>46 844 024</b>	<b>-57 642 731</b>



## Resultatregnskap

<b>Beløp i: NOK</b>	<b>Note</b>	<b>2023</b>	<b>2022</b>
<b>Totalresultat</b>		<b>46 844 024</b>	<b>-57 642 731</b>
<b>Overføringer og disponeringer</b>			
Udekket tap		46 844 024	-57 642 731
<b>Sum overføringer og disponeringer</b>	<b>11</b>	<b>46 844 024</b>	<b>-57 642 731</b>



## Balanse

Beløp i: NOK	Note	2023	2022
<b>BALANSE - EIENDELER</b>			
<b>Anleggsmidler</b>			
<b>Immaterielle eiendeler</b>			
Utsatt skattefordel	10	8 251 751	18 812 951
<b>Sum immaterielle eiendeler</b>		<b>8 251 751</b>	<b>18 812 951</b>
<b>Varige driftsmidler</b>			
Tomter, bygninger o.a. fast eiendom	7		
Maskiner og anlegg	7, 12	76 786 375	87 225 284
Skip og flytende installasjoner	7		
Driftsløsøre, inventar o.a. utstyr	7, 12		
<b>Sum varige driftsmidler</b>		<b>76 786 375</b>	<b>87 225 284</b>
<b>Finansielle anleggsmidler</b>			
Andre fordringer	12	7 387 100	7 663 086
<b>Sum finansielle anleggsmidler</b>		<b>7 387 100</b>	<b>7 663 086</b>
<b>Sum anleggsmidler</b>		<b>92 425 227</b>	<b>113 701 321</b>
<b>Omløpsmidler</b>			
<b>Varer</b>			
<b>Sum varer</b>	5, 12	<b>243 600 820</b>	<b>85 500 709</b>
<b>Fordringer</b>			
Kundefordringer	12, 13, 14	430 671 096	374 055 125
Andre kortsiktige fordringer	12, 13	12 845 738	1 115 900
Konsernfordringer	13		
<b>Sum fordringer</b>		<b>443 516 834</b>	<b>375 171 025</b>
<b>Bankinnskudd, kontanter og lignende</b>			
Bankinnskudd, kontanter o.l.	12, 15	478 638	590 676
<b>Sum bankinnskudd, kontanter og lignende</b>		<b>478 638</b>	<b>590 676</b>
<b>Sum omløpsmidler</b>		<b>687 596 292</b>	<b>461 262 409</b>



## Balanse

Beløp i: NOK	Note	2023	2022
<b>SUM EIENDELER</b>		<b>780 021 519</b>	<b>574 963 730</b>
<b>BALANSE - EGENKAPITAL OG GJELD</b>			
<b>Egenkapital</b>			
<b>Innskutt egenkapital</b>			
Aksjekapital	11, 16	122 600 000	122 600 000
Annen innskutt egenkapital	11	122 788 180	122 788 180
<b>Sum innskutt egenkapital</b>		<b>245 388 180</b>	<b>245 388 180</b>
<b>Opptjent egenkapital</b>			
Annen egenkapital	11		
Udekket tap	11	20 130 403	57 642 731
<b>Sum opptjent egenkapital</b>		<b>-20 130 403</b>	<b>-57 642 731</b>
<b>Sum egenkapital</b>		<b>225 257 777</b>	<b>187 745 449</b>
<b>Gjeld</b>			
<b>Langsiktig gjeld</b>			
Utsatt skatt	10		
<b>Annen langsiktig gjeld</b>			
Gjeld til kredittinstitusjoner	12	18 720 985	20 287 965
Langsiktig konserngjeld	13		
<b>Sum annen langsiktig gjeld</b>		<b>18 720 985</b>	<b>20 287 965</b>
<b>Sum langsiktig gjeld</b>		<b>18 720 985</b>	<b>20 287 965</b>
<b>Kortsiktig gjeld</b>			
Gjeld til kredittinstitusjoner	12, 15	181 512 226	88 073 077
Leverandørgjeld	13	339 464 709	275 830 919
Skyldig offentlige avgifter		909 416	1 049 762
Utbytte	11		
Annen kortsiktig gjeld		14 156 405	1 976 559
<b>Sum kortsiktig gjeld</b>		<b>536 042 757</b>	<b>366 930 317</b>
<b>Sum gjeld</b>		<b>554 763 742</b>	<b>387 218 281</b>



## Balanse

<b>Beløp i: NOK</b>	<b>Note</b>	<b>2023</b>	<b>2022</b>
<b>SUM EGENKAPITAL OG GJELD</b>		<b>780 021 519</b>	<b>574 963 730</b>



Til generalforsamlingen i Hofseth Aalesund AS

RSM Norge AS

Frolandsveien 6, 4847 Arendal  
Org.nr: 982 316 588 MVA

T +47 38 07 07 00  
F +47 23 11 42 01

[www.rsmnorge.no](http://www.rsmnorge.no)

## Uavhengig revisors beretning

### Konklusjon

Vi har revidert årsregnskapet for Hofseth Aalesund AS som viser et overskudd på NOK 46 844 024. Årsregnskapet består av balanse per 31. desember 2023, resultatregnskap og kontantstrømpstilling for regnskapsåret avsluttet per denne datoen og noter til årsregnskapet, herunder et sammendrag av viktige regnskapsprinsipper.

Etter vår mening

- oppfyller årsregnskapet gjeldende lovkrav, og
- gir årsregnskapet et rettviseende bilde av selskapets finansielle stilling per 31. desember 2023, og av dets resultater og kontantstrømmer for regnskapsåret avsluttet per denne datoen i samsvar med regnskapslovens regler og god regnskapsskikk i Norge.

### Grunnlag for konklusjonen

Vi har gjennomført revisjonen i samsvar med International Standards on Auditing (ISA-ene). Våre oppgaver og plikter i henhold til disse standardene er beskrevet nedenfor under *Revisors oppgaver og plikter ved revisjonen av årsregnskapet*. Vi er uavhengige av selskapet i samsvar med kravene i relevante lover og forskrifter i Norge og International Code of Ethics for Professional Accountants (inkludert internasjonale uavhengighetsstandarder) utstedt av International Ethics Standards Board for Accountants (IESBA-reglene), og vi har overholdt våre øvrige etiske forpliktelser i samsvar med disse kravene. Innhentet revisjonsbevis er etter vår vurdering tilstrekkelig og hensiktsmessig som grunnlag for vår konklusjon.

### Øvrig informasjon

Styret og daglig leder (ledelsen) er ansvarlige for informasjonen i årsberetningen. Øvrig informasjon omfatter informasjon i årsrapporten bortsett fra årsregnskapet og den tilhørende revisjonsberetningen. Vår konklusjon om årsregnskapet ovenfor dekker ikke informasjonen i årsberetningen.

I forbindelse med revisjonen av årsregnskapet er det vår oppgave å lese årsberetningen. Formålet er å vurdere hvorvidt det foreligger vesentlig inkonsistens mellom årsberetningen og årsregnskapet og den kunnskap vi har opparbeidet oss under revisjonen av årsregnskapet, eller hvorvidt informasjon i årsberetningen ellers fremstår som vesentlig feil. Vi har plikt til å rapportere dersom årsberetningen fremstår som vesentlig feil. Vi har ingenting å rapportere i så henseende.

Basert på kunnskapen vi har opparbeidet oss i revisjonen, mener vi at årsberetningen

- er konsistent med årsregnskapet og
- inneholder de opplysninger som skal gis i henhold til gjeldende lovkrav.

### Ledelsens ansvar for årsregnskapet

Ledelsen er ansvarlig for å utarbeide årsregnskapet og for at det gir et rettviseende bilde i samsvar med regnskapslovens regler og god regnskapsskikk i Norge. Ledelsen er også ansvarlig for slik internkontroll som den finner nødvendig for å kunne utarbeide et regnskap som ikke inneholder vesentlig feilinformasjon, verken som følge av misligheter eller utilsiktede feil.

THE POWER OF BEING UNDERSTOOD  
AUDIT | TAX | CONSULTING

RSM Norge AS is a member of the RSM network and trades as RSM. RSM is the trading name used by the members of the RSM network. Each member of the RSM network is an independent accounting and consulting firm which practices in its own right. The RSM network is not itself a separate legal entity in any jurisdiction.

RSM Norge AS er medlem av/is a member of Den norske Revisorforening.



Ved utarbeidelsen av årsregnskapet må ledelsen ta standpunkt til selskapets evne til fortsatt drift og opplyse om forhold av betydning for fortsatt drift. Forutsetningen om fortsatt drift skal legges til grunn for årsregnskapet så lenge det ikke er sannsynlig at virksomheten vil bli avvirket.

#### *Revisors oppgaver og plikter ved revisjonen av årsregnskapet*

Vårt mål er å oppnå betryggende sikkerhet for at årsregnskapet som helhet ikke inneholder vesentlig feilinformasjon, verken som følge av misligheter eller utilsiktede feil, og å avgi en revisjonsberetning som inneholder vår konklusjon. Betyggende sikkerhet er en høy grad av sikkerhet, men ingen garanti for at en revisjon utført i samsvar med ISA-ene, alltid vil avdekke vesentlig feilinformasjon. Feilinformasjon kan oppstå som følge av misligheter eller utilsiktede feil. Feilinformasjon er å anse som vesentlig dersom den enkeltvis eller samlet med rimelighet kan forventes å påvirke de økonomiske beslutningene som brukerne foretar på grunnlag av årsregnskapet.

Som del av en revisjon i samsvar med ISA-ene, utøver vi profesjonelt skjønn og utviser profesjonell skepsis gjennom hele revisjonen. I tillegg:

- identifiserer og vurderer vi risikoen for vesentlig feilinformasjon i regnskapet, enten det skyldes misligheter eller utilsiktede feil. Vi utformer og gjennomfører revisjonshandlinger for å håndtere slike risikoer, og innhenter revisjonsbevis som er tilstrekkelig og hensiktsmessig som grunnlag for vår konklusjon. Risikoen for at vesentlig feilinformasjon som følge av misligheter ikke blir avdekket, er høyere enn for feilinformasjon som skyldes utilsiktede feil, siden misligheter kan innebære samarbeid, forfalskning, bevisste utelatelser, uriktige fremstillinger eller overstyring av internkontroll.
- opparbeider vi oss en forståelse av intern kontroll som er relevant for revisjonen, for å utforme revisjonshandlinger som er hensiktsmessige etter omstendighetene, men ikke for å gi uttrykk for en mening om effektiviteten av selskapets interne kontroll.
- evaluerer vi om de anvendte regnskapsprinsippene er hensiktsmessige og om regnskapsestimatene og tilhørende noteopplysninger utarbeidet av ledelsen er rimelige.
- konkluderer vi på om ledelsens bruk av fortsatt drift-forutsetningen er hensiktsmessig, og, basert på innhentede revisjonsbevis, hvorvidt det foreligger vesentlig usikkerhet knyttet til hendelser eller forhold som kan skape tvil av betydning om selskapets evne til fortsatt drift. Dersom vi konkluderer med at det eksisterer vesentlig usikkerhet, kreves det at vi i revisjonsberetningen henleder oppmerksomheten på tilleggsopplysningene i årsregnskapet, eller, dersom slike tilleggsopplysninger ikke er tilstrekkelige, at vi modifierer vår konklusjon. Våre konklusjoner er basert på revisjonsbevis innhentet frem til datoen for revisjonsberetningen. Etterfølgende hendelser eller forhold kan imidlertid medføre at selskapet ikke kan fortsette driften.
- evaluerer vi den samlede presentasjonen, strukturen og innholdet i årsregnskapet, inkludert tilleggsopplysningene, og hvorvidt årsregnskapet gir uttrykk for de underliggende transaksjonene og hendelsene på en måte som gir et rettviseende bilde.

Vi kommuniserer med styret blant annet om det planlagte innholdet i og tidspunkt for revisjonsarbeidet og eventuelle vesentlige funn i revisjonen, herunder vesentlige svakheter i intern kontroll som vi avdekker gjennom revisjonen.

Arendal, 12. juli 2024  
RSM Norge AS

  
Hans Olav Noraberg  
Statsautorisert revisor



# Årsregnskap 2023

## Hofseth Aalesund AS

Årsberetning  
Resultatregnskap  
Balanse  
Kontantstrømoppstilling  
Noteopplysninger

Org.nr.: 915 965 164



## Årsberetning 2023

for

### Hofseth Aalesund AS

#### Virksomhetens art

Selskapet driver videreforedling av laks og ørret. Selskapet er lokalisert i Ålesund kommune i Møre og Romsdal. Selskapet er eiet med 100% av Hofseth International AS.

#### Rettvisende oversikt over utvikling og resultat

Styret mener at det fremlagte resultat gir et rettvisende bilde av selskapets eiendeler og gjeld, herunder finansielle stilling og resultat.

#### Redegjørelse for årsregnskapet

Totale driftsinntekter for selskapet i 2023 ble 1 743 mill. kr som er en økning fra 1 697 mill. kr i 2022. Råstoffprisene var høye og sterkt varierende i 2023, og var spesielt høye i første halvår. Driftsresultatet ble 105,8 mill. kr i 2023 som er en økning fra -42,1 mill. kr i 2022. Resultatoppgangen er en normalisering av resultatet etter at 2022 var negativt preget av den sterke økningen i råstoffpriser i første halvår 2022. Årsresultatet ble 46,8 mill. kr. Egenkapitalen var pr. 31.12.2023 på 225,3 mill. kr.

Kontantstrømmen fra operasjonelle aktiviteter utgjør -91,0 mill. kr, mens kontantstrømmen fra investeringsaktiviteter utgjør -2,5 mill. kr. Kontantstrømmen fra finansieringsaktiviteter utgjør 93,4 mill. kr, og netto samlet kontantstrøm på -0,1 mill. kr har redusert selskapets likviditetsbeholdning.

#### Fortsatt drift

Selskapet har finansiering som del av Hofseth International konsernets finansiering. Det er knyttet vilkår og måltall til konsernets finansiering. Det er innvilget unntak fra ett av disse vilkårene per balansedato og første kvartal 2024. Tilsvarende forventes også i kommende kvartaler i 2024 og frafall av gjeldende lånevilkår ventes innvilget etter søknad også for fremtidige kvartaler. Konsernet har i 2024 etablert utvidet arbeidskapitalfinansiering med eksisterende långivere. I tillegg pågår det en emisjonsprosess for vesentlig styrking av egenkapitalen i konsernet med formål å finansiere nye vekstinitiativer. Ny egenkapital forventes også å bidra til at samtlige lånevilkår er oppfylt.

Årsregnskapet er utarbeidet under forutsetning om fortsatt drift. Styret bekrefter at forutsetningen om fortsatt drift er til stede.



## **Arbeidsmiljø**

Styret anser arbeidsmiljøet i selskapet som bra. Selskapet har et vel implementert og aktivt HMS system I 2023 ble det utført kvartalsvis vernerunder og AMU møter, i tett samarbeid med rådgivere fra Medi3. Hvert år blir det gjort en gjennomgang av HMS risiki. Selskapet har i tillegg en sosial standard implementert og blir hvert år revidert av en uavhengig revisor. Denne sosiale standarden har stort fokus på HMS (trening, risikovurderinger, evakuerings- og beredskapsøvelser, arbeid med kjemikalier, miljø osv.).

Arbeidsulykker som har medført fravær var 4 i 2023 som er tilsvarende antall som i 2022. Sykefraværet blant ansatte utgjorde 3,5% i 2023, mot 1,1% i 2022.

## **Likestilling og diskriminering**

Selskapet hadde ved årets utløp 18 ansatte. Blant selskapets ansatte er ca 28% kvinner og 72% menn. Arbeidstid og lønn er rettferdig fordelt mellom kjønnene. Selskapets personalpolitikk anses for å være kjønnsnøytral på alle områder. Selskapet likestiller alle ansatte uavhengig av kjønn, etnisitet og religion. Styret består av 3 personer, alle menn.

## **Forhold til Åpenhetsloven**

Åpenhetsloven trådte i kraft 1. juli 2022 og skal sikre at større virksomheter utfører og offentliggjør sine aktsomhetsvurderinger for å sikre grunnleggende menneskerettigheter og anstendige arbeidsvilkår i verdikjeden for fremstilling av virksomhetens produkter. Redegjørelsen er en del av Hofseth Internationals ESG rapport finnes på selskapets nettsider på <https://www.hofseth.no/about/esg-reporting/>. En oppdatert rapport for 2023 vil bli offentliggjort innen 30. juni 2024.

## **Ytre miljø**

Selskapet driver produksjon, men de utslipp man har av stoffer er innenfor de krav myndighetene stiller. For øvrig vies også til Hofseth International konsernets ESG rapport som finnes på <https://www.hofseth.no/about/esg-reporting/>.

## **Forskning og utvikling – FoU**

Selskapet har ikke gående forsknings og utviklingsprosjekter i 2024 ut over at det fortløpende gjøres tester av nye produkter og smaksvarianter som kan tilpasses ulike markeder.

## **Marked og finansiell risiko**

### *Markedsrisiko*

Selskapet er eksponert for finansiell risiko på ulike områder, spesielt valutarisiko. For å redusere valutarisikoen benyttes valutaterminkontrakter. Valutasikringen gjøres samlet for konsernet i morselskapet. Selskapet er eksponert for endringer i rentenivået da all finansiering er i flytende rente. Videre er man utsatt for store fluktuasjoner i innkjøpspriser, noe som påvirker marginer og prissetting utad. Målsetningen er å avdekke disse eksponeringene i størst mulig grad.



### *Kreditrisiko*

Selskapet har historisk hatt lite tap på fordringer. Selskapet har kredittforsikret store deler av sine krav, og kredittrisikoen anses derfor som lav.

### *Likviditetsrisiko*

Selskapet finansieres i hovedsak med konsernintern finansiering. Likviditetsrisiko er i hovedsak knyttet til sterkt svingende råvarepriser og nødvendige likviditetsreserver i forbindelse med sikring i form av valutaterminkontrakter. Økende råvarepriser øker finansieringsbehovet for arbeidskapital. Styret vurderer likviditeten som tilfredsstillende.

### **Styreansvarsforsikring**

Selskapet inngår i konsernets felles forsikringsordning for styrets medlemmer og daglig leder for deres mulige ansvar overfor foretaket og tredjepersoner.

### **Fremtidig utvikling**


Selskapet har hatt et høyt aktivitetsnivå i 2023. Det er lagt et godt grunnlag både markedsmessig- og produksjonsmessig for årene fremover. Ved inngangen til 2024 har igjen råstoffprisene økt kraftig. Prisene til kunder er økt tilsvarende. Den sterke prisøkningen til konsument har resultert i lavere salgstakt hos mange av våre kunder i dagligvaresegmentet. Det ventes sesongmessig reduksjon i råstoffprisene i andre halvår, noe som historisk har gitt økt salg innen dagligvaresegmentet. Det forventes generelt gode etterspørselsforhold for selskapets produkter i årene som kommer.

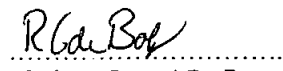
### **Andre forhold**

Styret kjenner ikke til noen andre forhold av viktighet for å bedømme selskapets stilling og resultat som ikke fremgår av regnskapet og balansen med noter. Det er heller ikke etter regnskapsårets utgang inntrådt forhold som etter styrets syn har betydning ved bedømmelse av regnskapet.

Ålesund, 28. juni, 2024

  
.....  
Roger Hofseth  
Styrets leder/daglig leder

  
.....  
Morten Vike  
Styremedlem

  
.....  
Robert-Gerard De Boer  
Styremedlem



## Hofseth Aalesund AS Årsregnskap 2023

Resultatregnskap	Note	2023	2022
<b>Driftsinntekter og driftskostnader</b>			
Salgsinntekt	2, 3, 4	1 737 824 696	1 690 863 449
Annen driftsinntekt		4 755 589	6 278 359
<b>Sum driftsinntekter</b>		<b>1 742 580 285</b>	<b>1 697 141 808</b>
Varekostnad	3, 4	1 571 190 681	1 427 889 861
End. beh. varer u.tilv. og ferdigvarer	5	-161 692 193	12 217 802
Lønnskostnad	6	61 447 369	102 477 826
Avskrivning av driftsmidler og immaterielle eiendeler	7	16 254 338	15 105 503
Annen driftskostnad	4, 6, 8	149 534 979	181 543 018
<b>Sum driftskostnader</b>		<b>1 636 735 173</b>	<b>1 739 234 009</b>
<b>Driftsresultat</b>		<b>105 845 112</b>	<b>-42 092 201</b>
<b>Finansinntekter og finanskostnader</b>			
Annen renteinntekt	4	1 256 921	846 470
Annen finansinntekt	9	9 122 099	3 018 097
Annen rentekostnad	4	22 152 958	16 378 144
Annen finanskostnad	4, 9	34 033 934	19 315 451
<b>Resultat av finansposter</b>		<b>-45 807 872</b>	<b>-31 829 028</b>
<b>Resultat før skattekostnad</b>		<b>60 037 240</b>	<b>-73 921 229</b>
Skattekostnad på resultat	10	13 193 216	-16 278 498
<b>Årsresultat</b>		<b>46 844 024</b>	<b>-57 642 731</b>
<b>Overføringer</b>			
Avsatt til dekning av tidligere udekket tap		46 844 024	0
Overført til udekket tap		0	57 642 731
<b>Sum overføringer</b>	<b>11</b>	<b>46 844 024</b>	<b>-57 642 731</b>



## Hofseth Aalesund AS Årsregnskap 2023

Balanse per 31. desember

<b>Eiendeler</b>	<b>Note</b>	<b>2023</b>	<b>2022</b>
<b>Anleggsmidler</b>			
<b>Immaterielle eiendeler</b>			
Utsatt skattefordel	10	8 251 751	18 812 951
<b>Sum immaterielle eiendeler</b>		<b>8 251 751</b>	<b>18 812 951</b>
<b>Varige driftsmidler</b>			
Maskiner og anlegg	7, 12	76 786 375	87 225 284
<b>Sum varige driftsmidler</b>		<b>76 786 375</b>	<b>87 225 284</b>
<b>Finansielle anleggsmidler</b>			
Andre fordringer	12	7 387 100	7 663 086
<b>Sum finansielle anleggsmidler</b>		<b>7 387 100</b>	<b>7 663 086</b>
<b>Sum anleggsmidler</b>		<b>92 425 227</b>	<b>113 701 321</b>
<b>Omløpsmidler</b>			
Lager av varer og annen beholdning	5, 12	243 600 820	85 500 709
<b>Fordringer</b>			
Kundefordringer	12, 13, 14	430 671 096	374 055 125
Andre kortsiktige fordringer	12, 13	12 845 738	1 115 900
<b>Sum fordringer</b>		<b>443 516 834</b>	<b>375 171 025</b>
Bankinnskudd, kontanter o.l.	12, 15	478 638	590 676
<b>Sum omløpsmidler</b>		<b>687 596 292</b>	<b>461 262 409</b>
<b>Sum eiendeler</b>		<b>780 021 519</b>	<b>574 963 730</b>

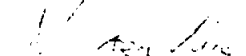


**Hofseth Aalesund AS**  
Årsregnskap 2023

Balanse per 31. desember

Egenkapital og gjeld	Note	2023	2022
<b>Egenkapital</b>			
<b>Innskutt egenkapital</b>			
Aksjekapital	11, 16	122 600 000	122 600 000
Annen innskutt egenkapital	11	122 788 180	122 788 180
<b>Sum innskutt egenkapital</b>		<b>245 388 180</b>	<b>245 388 180</b>
<b>Opptjent egenkapital</b>			
Udekket tap	11	-20 130 403	-57 642 731
<b>Sum opptjent egenkapital</b>		<b>-20 130 403</b>	<b>-57 642 731</b>
<b>Sum egenkapital</b>		<b>225 257 777</b>	<b>187 745 449</b>
<b>Gjeld</b>			
<b>Avsetning for forpliktelser</b>			
<b>Annen langsiktig gjeld</b>			
Gjeld til kredittinstitusjoner	12	18 720 985	20 287 965
<b>Sum annen langsiktig gjeld</b>		<b>18 720 985</b>	<b>20 287 965</b>
<b>Kortsiktig gjeld</b>			
Gjeld til kredittinstitusjoner	12, 15	181 512 226	88 073 077
Leverandørgjeld	13	339 464 709	275 830 919
Skyldig offentlige avgifter		909 416	1 049 762
Annen kortsiktig gjeld		14 156 405	1 976 559
<b>Sum kortsiktig gjeld</b>		<b>536 042 757</b>	<b>366 930 317</b>
<b>Sum gjeld</b>		<b>554 763 742</b>	<b>387 218 281</b>
<b>Sum egenkapital og gjeld</b>		<b>780 021 519</b>	<b>574 963 730</b>

  
Roger Hofseth  
styreleder/daglig leder

Alesund, 28.06.2024  
  
Morten Vike  
styremedlem

  
Robert-Gerard De Boer  
styremedlem



**Hofseth Aalesund AS**  
**Årsregnskap 2023**

<b>Kontantstrømanalyse</b>	<b>2023</b>	<b>2022</b>
<b><u>Kontantstrøm fra operasjonelle aktiviteter:</u></b>		
Ordinært resultat før skattekostnad	60 037 240	-73 921 229
Ordinære avskrivninger	16 254 338	15 105 503
Betalt skatt	0	0
Tap/gevinst ved salg av anleggsmidler	208 556	-578 093
Endring i varelager	-158 100 111	4 187 619
Endring i kundefordringer	-56 615 971	-32 029 974
Endring i leverandørgjeld	63 633 790	3 141 233
Endring i andre tidsavgrensningsposter	-16 432 822	-8 224 269
Netto kontantstrøm fra operasjonelle aktiviteter	<u>-91 014 980</u>	<u>-92 319 210</u>
<b><u>Kontantstrøm fra investeringsaktiviteter:</u></b>		
Utbetalinger ved kjøp av varige driftsmidler	-2 536 207	-4 586 265
Innbetalinger ved salg av varige driftsmidler	0	884 748
Utbetalinger ved kjøp av aksjer i andre selskaper	0	0
Innbetalinger ved salg av aksjer i andre selskaper	0	0
Netto kontantstrøm fra investeringsaktiviteter	<u>-2 536 207</u>	<u>-3 701 517</u>
<b><u>Kontantstrøm fra finansieringsaktiviteter:</u></b>		
Innbetalinger ved opptak av ny langsiktig gjeld	0	0
Innbetalinger ved opptak av ny kortsiktig gjeld	0	0
Utbetalinger ved nedbetaling av langsiktig gjeld	0	0
Utbetalinger ved nedbetaling av kortsiktig gjeld	0	0
Netto endring i kassekreditt	93 439 149	42 199 426
Utbetaling av utbytte	0	0
Netto inn- og utbetaling av egenkapital	0	5 000 000
Netto kontantstrøm fra finansieringsaktiviteter	<u>93 439 149</u>	<u>47 199 426</u>
Netto endring i bankinnskudd og kontanter	-112 038	-48 821 301
Bankinnskudd og kontanter 01.01.	<u>590 676</u>	<u>49 411 977</u>
Bankinnskudd og kontanter 31.12.	<u>478 638</u>	<u>590 676</u>



## Hofseth Aalesund AS Årsregnskap 2023

### Note 1 Regnskapsprinsipper

Årsregnskapet er satt opp i samsvar med regnskapslovens bestemmelser og god regnskapsskikk.

#### Bruk av estimater

I utarbeidelse av årsregnskapet har man brukt estimater og forutsetninger som har påvirket resultatregnskapet og verdsettelsen av eiendeler og gjeld, samt usikre eiendeler og forpliktelser på balansedagen i henhold til god regnskapsskikk. Områder som i stor grad inneholder slike skjønsmessige vurderinger, høy grad av kompleksitet, eller områder hvor forutsetninger og estimater er vesentlige for årsregnskapet, er beskrevet i notene.

#### Valuta

Transaksjoner i utenlandsk valuta omregnes til kursen på transaksjonstidspunktet. Pengeposter i utenlandsk valuta omregnes til norske kroner ved å benytte balansedagens kurs. Ikke-pengeposter som måles til historisk kurs uttrykt i utenlandsk valuta, omregnes til norske kroner ved å benytte valutakursen på transaksjonstidspunktet. Ikke-pengeposter som måles til virkelig verdi uttrykt i utenlandsk valuta, omregnes til valutakursen fastsatt på måletidspunktet. Valutakursendringer resultatføres løpende i regnskapsperioden under andre finansposter. Transaksjoner og pengeposter som er sikret, måles til sikringskurs.

#### Inntekter

Inntektsføring ved salg av varer skjer på leveringstidspunktet. For varer som selges til utlandet er det tidspunkt for utsendelse fra landet som anses som leveringstidspunkt. Tjenester inntektsføres etter hvert som de leveres. Ved salg i annen valuta bokføres salget til sikringskurs i de tilfellene hvor det er aktuelt. Øvrig salg i annen valuta bokføres til kurs på salgsdagen.

#### Skatt

Skattekostnaden i resultatregnskapet omfatter både periodens betalbare skatt og endring i utsatt skatt. Utsatt skatt er beregnet med 22% på grunnlag av de midlertidige forskjeller som eksisterer mellom regnskapsmessige og skattemessige verdier, samt ligningsmessig underskudd til fremføring ved utgangen av regnskapsåret. Skatteøkende og skattereduserende midlertidige forskjeller som reverseres eller kan reverseres i samme periode er utlignet og nettoført. Netto utsatt skattefordel balanseføres i den grad det er sannsynlig at denne kan bli utnyttet.

#### Leasing

Det skilles mellom finansiell og operasjonell leasing. Driftsmidler finansiert ved finansiell leasing er regnskapsmessig klassifisert under varige driftsmidler. Motposten er medtatt som langsiktig gjeld. Leiebeløp fordeles mellom rentekostnad og avdrag på gjelden. Operasjonell leasing kostnadsføres som driftskostnad basert på fakturert leasingleie.

#### Klassifisering og vurdering av anleggsmidler

Anleggsmidler omfatter eiendeler bestemt til varig eie og bruk. Anleggsmidler er vurdert til anskaffelseskost, fratrukket avskrivninger og nedskrivninger. Langsiktig gjeld balanseføres til nominelt beløp på transaksjonstidspunktet.

Varige driftsmidler balanseføres og avskrives over driftsmidlets økonomiske levetid. Vesentlige driftsmidler som består av flere betydelige komponenter med ulik levetid er dekomponert med ulik avskrivningstid for de ulike komponentene. Direkte vedlikehold av driftsmidler kostnadsføres løpende under driftskostnader, mens påkostninger eller forbedringer tillegges driftsmidlets kostpris og avskrives i takt med driftsmidlet. Varige driftsmidler nedskrives til gjenvinnbart beløp ved verdifall som forventes ikke å være forbigående. Gjenvinnbart beløp er det høyeste av netto salgsverdi og verdi i bruk. Verdi i bruk er nåverdi av fremtidige kontantstrømmer knyttet til eiendelen. Nedskrivningen reverseres når grunnlaget for nedskrivningen ikke lenger er til stede.

#### Klassifisering og vurdering av omløpsmidler

Omløpsmidler og kortsiktig gjeld omfatter normalt poster som forfaller til betaling innen ett år etter balansedagen, samt poster som knytter seg til varekretsløpet. Omløpsmidler vurderes til laveste verdi av anskaffelseskost og virkelig verdi. Kortsiktig gjeld balanseføres til nominelt beløp på transaksjonstidspunktet.

#### Forskning og utvikling

Utgifter til forskning og utvikling balanseføres i den grad man kan identifisere en fremtidig økonomisk fordel knyttet til utvikling av en identifiserbar immaterielle eiendel og hvor anskaffelseskostnaden kan måles pålitelig. I motsatt fall kostnadsføres slike utgifter løpende. Balanseført forskning og utvikling avskrives lineært over økonomisk levetid.



## Hofseth Aalesund AS Årsregnskap 2023

### Aksjer i andre selskaper

Aksjer vurderes etter kostmetoden. Investeringer er vurdert til anskaffelseskost for aksjene med mindre nedskrivning har vært nødvendig. Det er foretatt nedskrivning til virkelig verdi når verdfall skyldes årsaker som ikke kan antas å være forbigående og det må anses nødvendig etter god regnskapsskikk. Nedskrivninger er reversert når grunnlaget for nedskrivning ikke lenger er til stede.

### Varer

Varer er vurdert til det laveste av anskaffelseskost (etter FIFO-prinsippet) og netto salgsverdi. Netto salgsverdi er estimert salgspris ved ordinær drift etter fradrag for beregnede nødvendige utgifter for gjennomføring av salget. Anskaffelseskost for egentilvirkede varer er beregnet til full tilvirkningskost som inkluderer direkte materialkostnader, direkte lønnskostnader og indirekte tilvirkningskostnader. Finansieringskostnader inkluderes ikke. Egentilvirkede varer vurderes til det laveste av tilvirkningskost og virkelig verdi.

### Fordringer

Kundefordringer og andre fordringer oppføres til pålydende etter fradrag for avsetning til forventet tap. Avsetning til tap gjøres på grunnlag av en individuell vurdering av de enkelte fordringene. For øvrige kundefordringer utføres en uspesifisert avsetning for å dekke forventet tap på krav.

### Betingede utfall

Kostnader knyttet til betingede utfall regnskapsføres når utfall kan estimeres og kostnaden anses sannsynlig.

### Kontantstrømoppstilling

Kontantstrømoppstillingen er utarbeidet etter den indirekte metoden. Kontanter og kontantekvivalenter omfatter kontanter, bankinnskudd og andre kortsiktige, likvide plasseringer.

## Note 2 Salgsinntekter

Per virksomhetsområde	2023		2022	
Fiskeforedling	1 737 824 696		1 690 863 449	
<b>Per geografisk fordeling:</b>	<b>2023</b>		<b>2022</b>	
Norge	113 273 716	6,5 %	93 713 982	5,5 %
Europa øvrig	585 960 945	33,7 %	527 253 914	31,2 %
Nord-Amerika	815 871 698	46,9 %	912 427 194	54,0 %
Verden øvrig	222 718 337	12,8 %	157 468 359	9,3 %
<b>Sum salgsinntekter</b>	<b>1 737 824 696</b>	<b>100 %</b>	<b>1 690 863 449</b>	<b>100 %</b>

## Note 3 Finansiell markedsrisiko

### Valutarisiko

Selskapet er eksponert for valutakursendringer ved at salgskontrakter inngås i valuta, hovedsakelig knyttet til GBP, EUR og USD. Valutarisikoen håndteres samlet for konsernet gjennom valutaterminkontrakter inngått av morselskapet.

### Renterisiko

Selskapet har kortsiktig og langsiktig gjeld til kredittinstitusjoner gitt med flytende renter og er således eksponert for endringer i rentenivå.

### Råvarepriserisiko

Selskapet produserer i det alt vesentlige på ordre til avtalte priser, svingninger i råvareprisene påvirker selskapets marginer.



## Hofseth Aalesund AS Årsregnskap 2023

### Note 4 Transaksjoner med nærstående parter i 2023

	Konsern	Øvrige nærstående
<b>Inntekter</b>		
Salg av varer og tjenester	1 728 558 768	0
Viderefakturerte kostnader og leasing	1 192 160	0
Renter og annen finansinntekt	1 205 000	0
<b>Sum</b>	<b>1 730 955 928</b>	<b>0</b>
<b>Kostnader</b>		
Kjøp av varer og tjenester	376 726 541	801 629 957
Management fra morselskapet	21 120 001	0
Renter og annen finanskostnad	27 414 000	7 032 226
<b>Sum</b>	<b>425 260 542</b>	<b>808 662 183</b>

### Note 5 Varer

	31.12.2023	31.12.2022
Innkjøpte råvarer	36 107 973	39 700 055
Ferdigvarer	207 492 847	45 800 654
<b>Sum varer</b>	<b>243 600 820</b>	<b>85 500 709</b>
Anskaffelseskost varer	249 464 274	98 791 033

Selskapets varebeholdning er vurdert til den laveste verdi av anskaffelseskost og virkelig verdi.

### Note 6 Lønnskostnader, antall ansatte, godtgjørelser, lån til ansatte m.m.

Lønnskostnader	2023	2022
Lønninger	11 392 798	12 802 703
Arbeidsgiveravgift	1 718 377	1 881 348
Pensjonskostnader	340 251	398 132
Andre ytelser inkl innleid arb.kraft	47 995 943	87 395 643
<b>Sum</b>	<b>61 447 369</b>	<b>102 477 826</b>
Antall årsverk ordinær	18	21
Antall årsverk innleid arbeidskraft	128	154
<b>Sum årsverk</b>	<b>146</b>	<b>175</b>

#### Ytelser til ledende personer

Daglig leder har ikke fått lønn eller andre ytelser fra selskapet. Daglig leder får lønn fra morselskapet som fakturerer managementkostnader til Hofseth Aalesund AS. Det er i 2023 fakturert kr 21 120 001 i managementkostnader fra morselskapet. Det er ikke utbetalt ytelser til styret for vervet. Det er ikke ytet lån eller stilt sikkerhet til fordel for daglig leder, styret eller aksjeeiere.

#### Pensjonsforpliktelser

Selskapet er pliktig til å ha tjenstepensjonsordning etter lov om obligatorisk tjenstepensjon. Selskapet har



## Hofseth Aalesund AS Årsregnskap 2023

opprettet pensjonsordning som tilfredsstiller kravene i loven. Pensjonspremien føres som pensjonskostnad og bokføres sammen med lønnskostnader.

### Revisor

Kostnadsført revisjonshonorar for 2023 utgjør kr 335 059 eks. mva., og fordeler seg som følger:

Lovpålagt revisjon	314 200
Skatterådgivning og bistand	20 600
Dekning av utlegg	259
<b>Totalt</b>	<b>335 059</b>

**Hofseth Aalesund AS**  
**Årsregnskap 2023****Note 7 Anleggsmidler**

	<b>Maskiner og utstyr</b>	<b>Leasede maskiner</b>	<b>Leigde lokaler</b>	<b>Sum</b>
Anskaffelseskost pr. 01.01.23	69 782 278	77 289 487	3 643 225	150 714 990
+ Tilgang kjøpte driftsmidler	2 536 207	3 279 218		5 815 425
= Anskaffelseskost 31.12.23	<b>72 318 485</b>	<b>80 568 705</b>	<b>3 643 225</b>	<b>156 530 415</b>
Av- og nedskrivninger pr. 01.01.23	28 929 141	33 070 134	1 490 429	63 489 705
+ Årets ordinære avskrivninger	7 357 140	8 530 435	366 760	16 254 335
= Av- og nedskrivninger pr. 31.12.23	<b>36 286 281</b>	<b>41 600 569</b>	<b>1 857 189</b>	<b>79 744 040</b>
Bokført verdi 01.01.23	40 853 137	44 219 353	2 152 796	87 225 285
+ Tilgang i året	2 536 207	3 279 218		5 815 425
- Årets avskrivning og nedskrivning	7 357 140	8 530 435	366 760	16 254 335
= Bokført verdi 31.12.23	<b>36 032 204</b>	<b>38 968 136</b>	<b>1 786 036</b>	<b>76 786 375</b>
Økonomisk levetid	5-10 år	10 år	10 år	
Avskrivningsplan	Lineær	Lineær	Lineær	

Selskapet har balanseført langsiktige leieavtaler som finansiell leasing.  
Tilhørende bokført verdi av leasinggjeld per 31.12.2023 er kr 18 720 985 (2022: kr 20 287 965).

**Note 8 Husleie og operasjonelle leieavtaler**

Selskapet holder til i leide lokaler. Kostnadsført husleie er:

	<b>2023</b>	<b>2022</b>
Husleiekostnad	7 074 390	7 017 590
Herav viderefakturert husleie	4 610 145	5 532 669
<b>Netto husleiekostnad</b>	<b>2 464 245</b>	<b>1 484 921</b>

I tillegg til balanseførte leieavtaler som er beskrevet i noten for driftsmidler, så har selskapet operasjonelle leieavtaler som kostnadsføres løpende.

	<b>2023</b>	<b>2022</b>
Kostnadsførte operasjonelle leieavtaler	1 809 693	3 227 057

**Note 9 Finansposter**

<b>Annen finansinntekt</b>	<b>2023</b>	<b>2022</b>
Valutagevinst, Agio	9 038 164	2 939 435
Annen finansinntekt	83 935	78 662
<b>Sum</b>	<b>9 122 099</b>	<b>3 018 097</b>
<b>Annen finanskostnad</b>	<b>2023</b>	<b>2022</b>
Valutatap, Disagio	9 274 783	2 700 970
Annen finanskostnad	24 759 151	16 614 481
<b>Sum</b>	<b>34 033 934</b>	<b>19 315 451</b>



## Hofseth Aalesund AS Årsregnskap 2023

### Note 10 Skatt

<b>Årets skattekostnad</b>	<b>2023</b>	<b>2022</b>
Resultatført skatt på ordinært resultat:		
Betalbar skatt	0	0
Endring i utsatt skatt	13 193 216	-16 278 498
<b>Skattekostnad ordinært resultat</b>	<b>13 193 216</b>	<b>-16 278 498</b>
Skattepliktig inntekt:		
Resultat før skatt	60 037 240	-73 921 229
Permanente forskjeller	-12 031 787	-71 942
Endring i midlertidige forskjeller	-2 487 796	11 581 788
Avskåret rentefradrag	0	14 849 496
Anvendelse av fremførbart underskudd	-45 517 657	0
<b>Skattepliktig inntekt</b>	<b>0</b>	<b>-47 561 887</b>
Betalbar skatt i balansen:		
Betalbar skatt på årets resultat	0	0
<b>Sum betalbar skatt i balansen</b>	<b>0</b>	<b>0</b>
Beregning av effektiv skattesats		
Resultat før skatt	60 037 240	-73 921 229
Beregnet skatt av resultat før skatt	13 208 193	-16 262 670
Skatteeffekt av permanente forskjeller	-2 646 993	-15 827
<b>Sum</b>	<b>10 561 200</b>	<b>-16 278 498</b>
Effektiv skattesats	17,6 %	22,0 %

Skatteeffekten av midlertidige forskjeller og underskudd til fremføring som har gitt opphav til utsatt skatt og utsatte skattefordeler, spesifisert på typer av midlertidige forskjeller

	<b>2023</b>	<b>2022</b>	<b>Endring</b>
Varige driftsmidler	13 025 121	14 569 341	1 544 220
Varebeholdning	-5 863 454	-13 290 324	-7 426 870
Balanseførte leieavtaler	20 247 150	23 931 388	3 684 237
Andre forskjeller	-3 179 746	-3 469 129	-289 383
<b>Sum</b>	<b>24 229 071</b>	<b>21 741 275</b>	<b>-2 487 796</b>
Akkumulert fremførbart underskudd	-44 339 334	-89 856 991	-45 517 657
Avskåret rentefradrag	-17 397 696	-17 397 696	0
<b>Grunnlag for utsatt skattefordel</b>	<b>-37 507 958</b>	<b>-85 513 411</b>	<b>-48 005 453</b>
<b>Utsatt skattefordel (22 %)</b>	<b>-8 251 751</b>	<b>-18 812 950</b>	<b>-10 561 200</b>

Utsatt skattefordel balanseføres på grunnlag av forventning om framtidig skattepliktig inntekt.

Endring i utsatt skattefordel på kr -10 561 200 inkluderer skatteeffekten av tidligere perioders poster som er ført direkte over selskapets egenkapital.



## Hofseth Aalesund AS Årsregnskap 2023

### Note 11 Egenkapital

	Aksjekapital	Annen innskutt egenkapital	Udekket tap	Sum
<b>Egenkapital 01.01.2023</b>	<b>122 600 000</b>	<b>122 788 180</b>	<b>-57 642 731</b>	<b>187 745 449</b>
Korreksjon av tidligere perioders poster	0	0	-9 331 695	-9 331 695
Årets resultat			46 844 024	46 844 024
<b>Egenkapital 31.12.2023</b>	<b>122 600 000</b>	<b>122 788 180</b>	<b>-20 130 403</b>	<b>225 257 777</b>

### Note 12 Gjeld, pantstillelser og garantier m.v.

	31.12.2023	31.12.2022
<b>Gjeld som er sikret ved pant o.l.</b>		
Langsiktig gjeld til kredittinstitusjoner (finansiell leasing)	18 720 985	20 287 965
Kortsiktig gjeld til kredittinstitusjoner	181 512 226	88 073 077
<b>Sum</b>	<b>200 233 211</b>	<b>108 361 042</b>
<b>Balanseført verdi av eiendeler pantsatt for egen gjeld</b>		
Varer	243 600 820	85 500 709
Fordringer	438 884 654	382 834 110
Varige driftsmidler	76 786 375	87 225 284
<b>Sum</b>	<b>759 271 849</b>	<b>555 560 103</b>

Ovennevnte eiendeler er også stillet som sikkerhet for morselskapets og øvrige datterselskapers gjeld og garantier. Selskapet har finansiering som del av Hofseth International konsernets finansiering. Det er knyttet vilkår og måltall til konsernets finansiering.

### Forfall langsiktige fordringer og gjeld:

Forfallstidspunkt fra 31.12.2023	Langsiktige fordringer	Langsiktig gjeld
Innen ett år	0	4 688 842
Mellom 2 til 5 år	7 387 100	14 032 143
Over 5 år	0	0
<b>Sum</b>	<b>7 387 100</b>	<b>18 720 985</b>



**Hofseth Aalesund AS**  
Årsregnskap 2023

**Note 13 Mellomværende med selskap i samme konsern m.v.**

	Langsiktige fordringer		Kortsiktige fordringer	
	31.12.2023	31.12.2022	31.12.2023	31.12.2022
Foretak i samme konsern	0	0	431 042 096	366 621 000
Andre nærstående	5 550 594	5 550 594	0	0
<b>Sum</b>	<b>5 550 594</b>	<b>5 550 594</b>	<b>431 042 096</b>	<b>366 621 000</b>

	Langsiktig gjeld		Kortsiktig gjeld	
	31.12.2023	31.12.2022	31.12.2023	31.12.2022
Foretak i samme konsern	0	0	42 240 000	21 565 000
Andre nærstående	0	0	198 051 000	149 962 000
<b>Sum</b>	<b>0</b>	<b>0</b>	<b>240 291 000</b>	<b>171 527 000</b>

**Note 14 Kundefordringer**

	2023	2022
Kundefordringer til pålydende	430 671 096	374 055 125
Avsetning til tap	0	0
<b>Balansført verdi av kundefordringer 31.12</b>	<b>430 671 096</b>	<b>374 055 125</b>
Endring i avsetning til tap	0	
Realiserte tap	0	0
<b>Sum resultatførte tap på krav</b>	<b>0</b>	<b>0</b>

**Note 15 Bankinnskudd**

<b>I posten bankinnskudd inngår:</b>	31.12.2023	31.12.2022
Bundet til dekning av skattetrekk	451 828	541 024

Selskapet er del av konsernkontoavtale. I ordningen inngår morselskapet Hofseth International AS og datterselskapene Hofseth AS, Hofseth Aalesund AS, Seafood Farmers of Norway AS, Hofseth Processing AS og Hofseth Aqua. Selskapets innskudd og opptrekk på konsernkonto er rapportert som følger:

<b>Selskapets innskudd/trekk på konsernkonto:</b>	31.12.2023
Bankinnskudd (eksl. bundne midler)	26 810
Kortsiktig gjeld til kredittinstitusjoner	181 512 226



## Hofseth Aalesund AS Årsregnskap 2023

### Note 16 Aksjonærer

Aksjekapitalen i Hofseth Aalesund AS pr. 31.12.2023 består av:

	Antall	Pålydende	Bokført
Ordinære aksjer	245 200	500,00	122 600 000

#### Eierstruktur

Per 31.12.2023 har selskapet en aksjonær, Hofseth International AS, som eier alle aksjene i selskapet. Hofseth Aalesund AS konsolideres inn i konsernregnskapet til morselskapet Hofseth International AS og konsernregnskapet til det ultimate morselskapet RH Investments AS. Konsernregnskapene er tilgjengelig ved henvendelse til morselskapet med forretningsadresse Ålesund.

Styreleder/daglig leder kontrollerer 62,6% av de stemmeberettigede aksjene i morskapet Hofseth International AS.