



ÅRSREGNSKAPET FOR REGNSKAPSÅRET 2020 - GENERELL INFORMASJON

Enheten

Organisasjonsnummer: 994 608 177
Organisasjonsform: Aksjeselskap
Foretaksnavn: GALLEON EMBEDDED COMPUTING AS
Forretningsadresse: Hovfaret 10
0275 OSLO

Regnskapsår

Årsregnskapets periode: 01.01.2020 - 31.12.2020

Konsern

Mørselskap i konsern: Ja
Konsernregnskap lagt ved: Ja

Regnskapsregler

Regler for små foretak benyttet: Nei
Benyttet ved utarbeidelsen av årsregnskapet til selskapet: Regnskapslovens alminnelige regler
Benyttet ved utarbeidelsen av årsregnskapet til konsernet: Regnskapslovens alminnelige regler

Årsregnskapet fastsatt av kompetent organ

Bekreftet av representant for selskapet: Stig Oluf Nyvold
Dato for fastsettelse av årsregnskapet: 07.06.2021

Grunnlag for avgivelse

År 2020: Årsregnskapet er elektronisk innlevert
År 2019: Tall er hentet fra elektronisk innlevert årsregnskap fra 2020

Det er ikke krav til at årsregnskapet m.v. som sendes til Regnskapsregisteret er undertegnet. Kontrollen på at dette er utført ligger hos revisor/enhetens øverste organ. Sikkerheten ivaretas ved at innsender har rolle/rettighet for innsending av årsregnskapet via Altinn, og ved at det bekreftes at årsregnskapet er fastsatt av kompetent organ.

Brønnøysundregistrene, 26.07.2022



Resultatregnskap

Beløp i: NOK	Note	2020	2019
RESULTATREGNSKAP			
Inntekter			
Salgsinntekt	3, 11	106 861 539	58 347 602
Sum inntekter		106 861 539	58 347 602
Kostnader			
Varekostnad	11, 15	56 634 445	23 444 533
Forsknings- og utviklingskostnader	15	1 579 630	2 377 067
Lønnskostnad	4, 5, 15	26 535 432	22 082 987
Avskrivning	6, 7	488 055	503 909
Annen driftskostnad	4, 11	17 359 392	9 491 129
Sum kostnader		102 596 954	57 899 625
Driftsresultat		4 264 585	447 977
Finansinntekter og finanskostnader			
Annen renteinntekt		45 278	70 495
Annen finansinntekt		4 413 101	492 002
Sum finansinntekter		4 458 379	562 497
Annen rentekostnad		366 581	205 797
Annen finanskostnad		3 121 911	1 383 903
Sum finanskostnader		3 488 492	1 589 700
Netto finans		969 887	-1 027 203
Ordinært resultat før skattekostnad		5 234 472	-579 226
Skattekostnad på ordinært resultat	16	579 541	-656 174
Ordinært resultat etter skattekostnad		4 654 931	76 948
Årsresultat		4 654 931	76 948
Overføringer og disponeringer			
Overført annen egenkapital	17	4 654 931	76 948
Sum overføringer og disponeringer		4 654 931	76 948



Resultatregnskap

Beløp i: NOK	Note	2020	2019
---------------------	-------------	-------------	-------------



Balanse

Beløp i: NOK	Note	2020	2019
BALANSE - EIENDELER			
Anleggsmidler			
Immaterielle eiendeler			
Programvare	6	0	106 368
Utsatt skattefordel	16	1 993 839	2 573 380
Sum immaterielle eiendeler		1 993 839	2 679 748
Varige driftsmidler			
Driftsløsøre, inventar, verktøy, kontormaskiner, o.l.	7	1 180 626	733 691
Sum varige driftsmidler		1 180 626	733 691
Finansielle anleggsmidler			
Investering i datterselskap	8	14	14
Lån til foretak i samme konsern	10	1 164 620	1 159 360
Andre langsiktige fordringer	13	250 056	250 015
Sum finansielle anleggsmidler		1 414 690	1 409 389
Sum anleggsmidler		4 589 155	4 822 828
Omløpsmidler			
Varer			
Varer	9, 13	22 906 175	11 014 650
Sum varer		22 906 175	11 014 650
Fordringer			
Kundefordringer	10, 13	12 720 239	10 898 742
Andre fordringer	12, 13, 15	5 128 192	4 155 660
Sum fordringer		17 848 431	15 054 402
Investeringer			
Andre finansielle instrumenter	14	513 923	0
Sum investeringer		513 923	0
Bankinnskudd, kontanter og lignende			
Bankinnskudd, kontanter og lignende	2	8 846 259	919 308



Balanse

Beløp i: NOK	Note	2020	2019
Sum bankinnskudd, kontanter og lignende		8 846 259	919 308
Sum omløpsmidler		50 114 788	26 988 360
SUM EIENDELER		54 703 943	31 811 188

BALANSE - EGENKAPITAL OG GJELD

Egenkapital

Innskutt egenkapital

Aksjekapital	17, 18	206 580	202 379
Overkurs	17	7 858 034	6 511 885
Ikke registrert kapitalforhøyelse	17	1 050 000	0
Sum innskutt egenkapital		9 114 614	6 714 264

Opptjent egenkapital

Annen egenkapital	17	17 477 953	12 823 022
Sum opptjent egenkapital		17 477 953	12 823 022

Sum egenkapital

26 592 567 **19 537 286**

Gjeld

Langsiktig gjeld

Annen langsiktig gjeld

Gjeld til kredittinstitusjoner	13	0	0
Sum annen langsiktig gjeld		0	0

Sum langsiktig gjeld

0 **0**

Kortsiktig gjeld

Gjeld til kredittinstitusjoner	13	5 029 605	4 040 292
Leverandørgjeld		12 347 236	3 831 663
Betalbar skatt	16	0	0
Skyldige offentlige avgifter	2	3 003 707	1 688 562
Annen kortsiktig gjeld	10	7 730 828	2 713 385
Sum kortsiktig gjeld		28 111 376	12 273 902



Balanse

Beløp i: NOK	Note	2020	2019
Sum gjeld		28 111 376	12 273 902
SUM EGENKAPITAL OG GJELD		54 703 943	31 811 188

**Konsernets resultatregnskap**

Beløp i: NOK	Note	2020	2019
RESULTATREGNSKAP			
Inntekter			
Salgsinntekt	3, 11	128 196 767	70 830 461
Sum inntekter		128 196 767	70 830 461
Kostnader			
Varekostnad	11, 15	58 064 631	24 417 286
Forsknings- og utviklingskostnader	15	1 579 630	2 377 067
Lønnskostnad	4, 5, 15	42 568 474	34 553 571
Avskrivning	6, 7	489 963	511 339
Annen driftskostnad	4, 11	15 562 071	8 357 847
Sum kostnader		118 264 769	70 217 110
Driftsresultat		9 931 998	613 351
Finansinntekter og finanskostnader			
Annen renteinntekt		45 278	70 495
Annen finansinntekt		2 933 766	492 002
Sum finansinntekter		2 979 044	562 497
Annen rentekostnad		367 533	205 797
Annen finanskostnad		3 190 206	1 459 508
Sum finanskostnader		3 557 739	1 665 305
Netto finans		-578 695	-1 102 808
Ordinært resultat før skattekostnad		9 353 303	-489 457
Skattekostnad på ordinært resultat	16	1 616 922	-512 110
Ordinært resultat etter skattekostnad		7 736 381	22 653
Årsresultat		7 736 381	22 653
Minoritetsinteresser	17	0	0
Årsresultat etter minoritetsinteresser	17	7 736 381	22 653



Konsernets balanse

Beløp i: NOK	Note	2020	2019
BALANSE - EIENDELER			
Anleggsmidler			
Immaterielle eiendeler			
Programvare	6	0	106 368
Utsatt skattefordel	16	1 993 839	2 573 380
Sum immaterielle eiendeler		1 993 839	2 679 748
Varige driftsmidler			
Driftsløsøre, inventar, verktøy, kontormaskiner, o.l.	7	1 183 211	738 130
Sum varige driftsmidler		1 183 211	738 130
Finansielle anleggsmidler			
Investering i datterselskap	8	0	0
Lån til foretak i samme konsern	10	0	0
Andre langsiktige fordringer	13	250 056	250 015
Sum finansielle anleggsmidler		250 056	250 015
Sum anleggsmidler		3 427 106	3 667 893
Omløpsmidler			
Varer			
Varer	9, 13	22 906 175	11 088 036
Sum varer		22 906 175	11 088 036
Fordringer			
Kundefordringer	10, 13	10 872 032	22 118 542
Andre fordringer	12, 13, 15	5 590 337	4 155 660
Sum fordringer		16 462 369	26 274 202
Investeringer			
Andre finansielle instrumenter	14	513 923	0
Sum investeringer		513 923	0
Bankinnskudd, kontanter og lignende			
Bankinnskudd, kontanter og lignende	2	17 079 525	4 303 978



Konsernets balanse

Beløp i: NOK	Note	2020	2019
Sum bankinnskudd, kontanter og lignende		17 079 525	4 303 978
Sum omløpsmidler		56 961 992	41 666 216
SUM EIENDELER		60 389 098	45 334 109

BALANSE - EGENKAPITAL OG GJELD

Egenkapital

Innskutt egenkapital

Aksjekapital	17, 18	206 580	202 379
Overkurs	17	7 858 034	6 511 885
Ikke registrert kapitalforhøyelse	17	1 050 000	0
Sum innskutt egenkapital		9 114 614	6 714 264

Opptjent egenkapital

Annen egenkapital	17	23 339 337	15 996 077
Sum opptjent egenkapital		23 339 337	15 996 077

Sum egenkapital		32 453 951	22 710 341
------------------------	--	-------------------	-------------------

Gjeld

Langsiktig gjeld

Annen langsiktig gjeld

Gjeld til kredittinstitusjoner	13	996 173	0
Sum annen langsiktig gjeld		996 173	0

Sum langsiktig gjeld		996 173	0
-----------------------------	--	----------------	----------

Kortsiktig gjeld

Gjeld til kredittinstitusjoner	13	5 217 757	4 040 292
Leverandørgjeld		12 474 715	14 091 987
Betalbar skatt	16	941 615	143 681
Skyldige offentlige avgifter	2	3 083 402	1 688 562
Annen kortsiktig gjeld	10	5 221 485	2 659 246
Sum kortsiktig gjeld		26 938 974	22 623 768



Konsernets balanse

Beløp i: NOK	Note	2020	2019
Sum gjeld		27 935 147	22 623 768
SUM EGENKAPITAL OG GJELD		60 389 098	45 334 109



Galleon Embedded Computing AS

Årsrapport for 2020

Årsberetning

Årsregnskap og konsernregnskap

- Resultatregnskap
- Balanse
- Kontantstrømoppstilling
- Noter

Revisjonsberetning



Årsberetning 2020

Virksomhetens art

Galleon Embedded Computing AS driver produksjon og salg av avansert datamaskinutstyr for fly- og forsvarsindustrien. All produksjon foregår i Norge, men salg av selskapets produkter gjøres i all hovedsak til kunder utenfor Norge. Selskapet hadde sin virksomhet i 2020 i leide lokaler i Hovfaret 10, 0275 OSLO.

Konsernet består av morselskapet Galleon Embedded Computing AS og datterselskapene Galleon Embedded Computing LLC og Galleon Embedded Computing LTD som er lokalisert henholdsvis i Katy, Texas i USA og London i England. Datterselskapenes virksomhet består av salgsaktiviteter rettet mot forskjellige geografiske markeder.

Rettvisende oversikt over utvikling og resultat

Morselskap			Konsern	
2020	2019		2020	2019
106 861 539	58 347 602	Driftsinntekter	128 196 767	70 830 461
4 264 585	447 977	Driftsresultat	9 931 998	613 351
4 654 931	76 948	Årsresultat	7 736 381	22 653
54 703 943	31 811 188	Balansesum	60 389 098	45 334 110
25 592 567	19 537 286	Egenkapital	32 453 951	22 710 341
46,7	61,41	Egenkapitalprosent	53,7	50,09

Forskjellen mellom kontantstrøm fra drift og morselskapets driftsresultat skyldes primært periodiseringsforskjeller i regnskapsmessig tidspunkt for resultat føring og betalingstidspunkt.

Usikkerhetsfaktorer og risiko

Markedsrisiko:

Selskapets markedsrisiko er i hovedsak knyttet til staters evne og vilje til å finansiere forsvarsprogrammer. Våre kunder er store internasjonale flyprodusenter og forsvarsintegratører som selger til statlige aktører finansiert over statsbudsjetter i de landene vi jobber i. Styret vurderer markedsrisikoen som svært lav, da slike programmer planlegges og finansieres gjennom langsiktige anskaffelsesprosesser. Årlige publikasjoner gir innsyn i hvilke programmer som vurderes, for eksempel «Fremtidige anskaffelser til forsvarssektoren (FAF)» som utgis av Forsvarsdepartementet med jevne mellomrom. For programmer som omfattes av slike anskaffelsesplaner består risikoen i tidsaspektet ved når programmer blir finansiert heller enn om de blir finansiert.

Kredittrisiko:

Styret vurderer kredittrisikoen som svært lav. Selskapet har til gode å ikke få betalt fra sine kunder.

Likviditetsrisiko:

Selskapet er i vekst noe som krever mer arbeidskapital. Selskapet har et svært godt forhold til Danske Bank og kassekreditten har ved årsslutt en kassekreditt ramme på 7,5 MNOK.

Fortsatt drift

I samsvar med regnskapslovens § 3-3a bekreftes det at forutsetningen om fortsatt drift er til stede og at denne forutsetningen er lagt til grunn ved utarbeidelsen av regnskapet.

F&U prosjekter

Selskapet investerer fortsatt mye i FoU og øker stadig porteføljen av produkter I 2020 brukte selskapet ca 13,8 millioner på F&U prosjekter som er godkjent av SkatteFunn.

Forretningsmessig utvikling

Utviklingen på salg ser meget bra ut og selskapets ledelse har etter styrets oppfatning meget god styring i forhold til de budsjetter og planer som legges.

Arbeidsmiljø

Styret anser arbeidsmiljøet i selskapet som bra. Det er ikke iverksatt spesielle tiltak i denne forbindelse.

Ansatte i virksomheten har ikke vært utsatt for ulykker eller skader i forbindelse med utførelsen av sitt arbeid. Sykefraværet var 5,94% for 2020 inklusiv Covid-19 relatert fravær. Sykefraværet var 3,4% uten Covid-19 relatert fravær.

**Likestilling**

Selskapet hadde ved årets utløp 30 ansatte, 5 kvinner og 25 menn. Arbeidstid og lønn er rettfærdig fordelt mellom kjønnene. Selskapets personalpolitikk anses for å være kjønnsnøytral på alle områder. Styret består av 3 personer, hvorav ingen kvinner.

Ytre miljø

Selskapet driver ikke virksomhet som forurensar det ytre miljøet.

Opplysninger om ansvarsforsikring


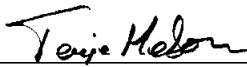


Selskapet har styreansvarsforsikring pålydende 50 MNOK.

Andre forhold

Styret kjenner ikke til noen forhold av viktighet for å bedømme selskapets stilling og resultat som ikke fremgår av regnskapet og balansen med noter.

Med den utviklingen vi nå er inne i, ligger etter styrets oppfatning forholdene godt til rette for videre drift og utvikling.

Oslo 2.06.2021

			
Stig Nyvold	Terje Melsom	Thomas Nygaard	Espen Bøch
Styreleder	Styremedlem	Styremedlem	Daglig Leder



Galleon Embedded Computing AS

Resultatregnskap

Morselskap		Konsern		
2020	2019 Beløp i NOK	Note	2020	2019
Driftsinntekter				
106 861 539	58 347 602	3, 11	128 196 767	70 830 461
106 861 539	58 347 602		128 196 767	70 830 461
Driftskostnader				
56 634 445	23 444 533	11, 15	58 064 631	24 417 286
1 579 630	2 377 067	15	1 579 630	2 377 067
26 535 432	22 082 987	4, 5, 15	42 568 474	34 553 571
488 055	503 909	6, 7	489 963	511 339
17 359 392	9 491 129	4, 11	15 562 071	8 357 847
102 596 954	57 899 625		118 264 769	70 217 110
4 264 585	447 977		9 931 998	613 351
Finansinntekter og finanskostnader				
45 278	70 495		45 278	70 495
4 413 101	492 002		2 933 766	492 002
366 581	205 797		367 533	205 797
3 121 911	1 383 903		3 190 206	1 459 508
969 887	-1 027 203		-578 695	-1 102 808
5 234 472	-579 226		9 353 303	-489 457
579 541	-656 174	16	1 616 922	-512 110
4 654 931	76 948		7 736 381	22 653
Fordeling				
		17	7 736 381	22 653
Overføringer og disponeringer				
4 654 931	76 948	17		
4 654 931	76 948			



Galleon Embedded Computing AS

Balanse pr. 31. desember



Morselskap					Konsern	
2020	2019	Beløp i NOK	Note	2020	2019	
Anleggsmidler						
<i>Immaterielle eiendeler</i>						
1 993 839	2 573 380	Utsatt skattefordel	16	1 993 839	2 573 380	
-	106 368	Programvare	6	-	106 368	
<u>1 993 839</u>	<u>2 679 748</u>	Sum immaterielle eiendeler		<u>1 993 839</u>	<u>2 679 748</u>	
<i>Varige driftsmidler</i>						
Driftsløsøre, inventar, verktøy,						
1 180 626	733 691	kontormaskiner o.l.	7	1 183 211	738 130	
<u>1 180 626</u>	<u>733 691</u>	Sum varige driftsmidler		<u>1 183 211</u>	<u>738 130</u>	
<i>Finansielle anleggsmidler</i>						
14	14	Investering i datterselskap	8	-	-	
1 164 620	1 159 360	Lån til foretak i samme konsern	10	-	-	
250 056	250 015	Andre langsiktige fordringer	13	250 056	250 015	
<u>1 414 690</u>	<u>1 409 389</u>	Sum finansielle anleggsmidler		<u>250 056</u>	<u>250 015</u>	
<u>4 589 155</u>	<u>4 822 828</u>	Sum anleggsmidler		<u>3 427 107</u>	<u>3 667 893</u>	
Omløpsmidler						
22 906 175	11 014 650	Varer	9, 13	22 906 175	11 088 036	
<i>Fordringer</i>						
12 720 239	10 898 742	Kundefordringer	10, 13	10 872 032	22 118 542	
5 128 192	4 155 660	Andre fordringer	12, 13, 15	5 590 337	4 155 660	
<u>17 848 431</u>	<u>15 054 402</u>	Sum fordringer		<u>16 462 369</u>	<u>26 274 202</u>	
<i>Investeringer</i>						
513 923	-	Andre finansielle instrumenter	14	513 923	-	
<u>513 923</u>	<u>-</u>	Sum investeringer		<u>513 923</u>	<u>-</u>	
Bankinnskudd, kontanter og						
8 846 259	919 308	lignende	2	17 079 525	4 303 978	
<u>50 114 788</u>	<u>26 988 360</u>	Sum omløpsmidler		<u>56 961 992</u>	<u>41 666 215</u>	
<u>54 703 943</u>	<u>31 811 188</u>	Sum eiendeler		<u>60 389 098</u>	<u>45 334 109</u>	



Galleon Embedded Computing AS

Balanse pr. 31. desember

Morselskap		Beløp i NOK		Note	Konsern	
2020	2019				2020	2019
Egenkapital						
<i>Innskutt egenkapital</i>						
206 580	202 379	Aksjekapital		17, 18	206 580	202 379
7 858 034	6 511 885	Overkurs		17	7 858 034	6 511 885
1 050 000	-	Kapitalforhøyelse, ikke registrert		17	1 050 000	-
<u>9 114 614</u>	<u>6 714 264</u>	Sum innskutt egenkapital			<u>9 114 614</u>	<u>6 714 264</u>
<i>Opptjent egenkapital</i>						
<u>17 477 953</u>	<u>12 823 022</u>	Annen egenkapital		17	<u>23 339 337</u>	<u>15 996 077</u>
<u>17 477 953</u>	<u>12 823 022</u>	Sum opptjent egenkapital			<u>23 339 337</u>	<u>15 996 077</u>
<u>26 592 567</u>	<u>19 537 286</u>	Sum egenkapital			<u>32 453 951</u>	<u>22 710 341</u>
Gjeld						
<i>Annen langsiktig gjeld</i>						
-	-	Gjeld til kredittinstitusjoner		13	996 173	-
-	-	Annen langsiktig gjeld			996 173	-
<i>Kortsiktig gjeld</i>						
5 029 605	4 040 292	Gjeld til kredittinstitusjoner		13	5 217 757	4 040 292
12 347 236	3 831 663	Leverandørgjeld			12 474 715	14 091 987
-	-	Betalbar skatt		16	941 615	143 681
3 003 707	1 688 562	Skyldige offentlige avgifter		2	3 083 402	1 688 562
<u>7 730 828</u>	<u>2 713 385</u>	Annen kortsiktig gjeld		10	<u>5 221 485</u>	<u>2 659 246</u>
<u>28 111 376</u>	<u>12 273 902</u>	Sum kortsiktig gjeld			<u>26 938 974</u>	<u>22 623 768</u>
<u>28 111 376</u>	<u>12 273 902</u>	Sum gjeld			<u>27 935 147</u>	<u>22 623 768</u>
<u>54 703 943</u>	<u>31 811 188</u>	Sum egenkapital og gjeld			<u>60 389 098</u>	<u>45 334 109</u>

31. desember 2020
Oslo, 2. juni 2021
Stig Øluf Nyvold
Styreleder
Thomas Nygaard
Styremedlem
Terje Melsom
Styremedlem
Espen Bøch
Daglig leder



Galleon Embedded Computing AS

Kontantstrømoppstilling

Morselskap	Beløp i NOK		Konsern	
2020	2019		2020	2019
Kontantstrømmer fra operasjonelle aktiviteter				
5 234 472	-579 226	Resultat før skattekostnad	9 353 303	-489 457
-	-	Periodens betalte skatt	-143 681	-762 320
-513 923	-	Verdiendring aksjer og investeringer	-513 923	-
488 055	503 909	Ordinære avskrivninger	489 963	511 339
-11 891 525	-2 805 992	Endring i varelager	-11 818 139	-2 819 792
-1 821 497	-4 415 918	Endring i kundefordringer	11 246 510	-14 113 816
8 515 573	235 492	Endring i leverandørgjeld	-1 617 272	10 029 368
5 354 755	-414 835	Endring i andre tidsavgrensingsposter	2 033 421	-1 151 390
5 365 910	-7 476 570	Netto kontantstrøm fra operasjonelle aktiviteter	9 030 182	-8 796 068
Kontantstrømmer fra investeringsaktiviteter				
-828 622	-649 842	Utbetalinger ved kjøp av varige driftsmidler	-828 622	-649 842
-828 622	-649 842	Netto kontantstrøm fra investeringsaktiviteter	-828 622	-649 842
Kontantstrømmer fra finansieringsaktiviteter				
-	-	Innbetalinger ved opptak av langsiktig gjeld	996 173	-
989 313	4 040 292	Endring kassekreditt	1 177 465	4 040 292
2 400 350	2 113 230	Innbetaling av egenkapital	2 400 350	2 113 230
3 389 663	6 153 522	Netto kontantstrøm fra finansieringsaktiviteter	4 573 988	6 153 522
7 926 951	-1 972 890	Netto endring i likvider i året	12 775 547	-3 292 388
919 308	2 892 198	Kontanter og bankinnskudd pr. 01.01.	4 303 978	7 596 366
8 846 259	919 308	Kontanter og bankinnskudd pr. 31.12.	17 079 525	4 303 978



Galleon Embedded Computing AS

Noter til regnskapet for 2020

Note 1 - Regnskapsprinsipper

Årsregnskapet er satt opp i samsvar med regnskapslovens bestemmelser og god regnskapsskikk.

Konsolidering

Konsernregnskapet omfatter morselskapet Galleon Embedded Computing AS og datterselskapene Galleon Embedded Computing LLC og Galleon Embedded Computing LTD. Bestemmende innflytelse oppnås normalt når konsernet eier mer enn 50 % av aksjene i selskapet, og konsernet er i stand til å utøve faktisk kontroll over selskapet. Se for øvrig note 10. Investeringer med 20-50 % eie av stemmeberettiget kapital og betydelig innflytelse, defineres som tilknyttede selskaper. Minoritetsinteresser inngår i konsernets egenkapital. Konsernregnskapet er utarbeidet som om konsernet var en økonomisk enhet. Transaksjoner og mellomværende mellom selskapene i konsernet er eliminert. Konsernregnskapet er utarbeidet etter ensartede prinsipper, ved at datterselskapet følger de samme regnskapsprinsipper som morselskapet.

Oppkjøpsmetoden benyttes ved regnskapsføring av virksomhets sammenslutninger. Selskaper som er kjøpt eller solgt i løpet av året inkluderes i konsernregnskapet fra det tidspunktet kontroll oppnås og inntil kontroll opphører.

Datterselskap

Datterselskapene vurderes etter kostmetoden i selskapsregnskapet. Investeringen er vurdert til anskaffelseskost for aksjene med mindre nedskrivning har vært nødvendig. Det er foretatt nedskrivning til virkelig verdi når verdifall skyldes årsaker som ikke kan antas å være forbigående og det må anses nødvendig etter god regnskapsskikk. Nedskrivninger er reversert når grunnlaget for nedskrivning ikke lenger er til stede.

Utbytte og andre utdelinger er inntektsført samme år som det er avsatt i datterselskapet. Overstiger utbytte andel av tilbakeholdt resultat etter kjøpet, representerer den overskytende del tilbakebetaling av investert kapital, og utdelingene er fratrukket investeringens verdi i balansen.

Salgsinntekter

Inntekter ved salg av varer og tjenester vurderes til virkelig verdi av vederlaget, netto etter fradrag for merverdiavgift, returer, rabatter og andre avslag. Salg av varer resultatføres når en enhet innenfor konsernet har levert sine produkter til kunden og det ikke er uoppfylte forpliktelser som kan påvirke kundens aksept av leveringen. Levering er ikke foretatt før produktene er sendt til avtalt sted og risiko for tap og ukurans er overført til kunden.

Tjenester inntektsføres i takt med utførelsen. Andelen av salgsinntekter som knytter seg til fremtidige serviceytelser balanseføres som uopptjent inntekt ved salget, og inntektsføres deretter i takt med levering av ytelsene.

Klassifisering og vurdering av balanseposter

Omløpsmidler og kortsiktig gjeld omfatter poster som forfaller til betaling innen ett år etter balansedagen, samt poster som knytter seg til varekretsløpet. Øvrige poster er klassifisert som anleggsmiddel/langsiktig gjeld.

Omløpsmidler vurderes til laveste av anskaffelseskost og virkelig verdi. Kortsiktig gjeld balanseføres til nominelt beløp på etableringstidspunktet.

Anleggsmidler vurderes til anskaffelseskost, men nedskrives til virkelig verdi ved verdifall som ikke forventes å være forbigående. Anleggsmidler med begrenset økonomisk levetid avskrives planmessig. Langsiktig gjeld balanseføres til nominelt beløp på etableringstidspunktet.



Galleon Embedded Computing AS

Noter til regnskapet for 2020

Utgifter til utvikling av en immateriell eiendel balanseføres i den grad det kan identifiseres en fremtidig økonomisk fordel knyttet til utvikling av en identifiserbar immateriell eiendel og utgiftene kan måles pålitelig. I motsatt fall kostnadsføres slike utgifter løpende. Balanseført utvikling avskrives lineært over økonomisk levetid.

Fordringer

Kundefordringer og andre fordringer er oppført i balansen til pålydende etter fradrag for avsetning til forventet tap. Avsetning til tap gjøres på grunnlag av individuelle vurderinger av de enkelte fordringene. I tillegg gjøres det for øvrige kundefordringer en uspesifisert avsetning for å dekke antatt tap.

Varebeholdninger

Lager av innkjøpte varer er verdsatt til laveste av anskaffelseskost og virkelig verdi. Anskaffelseskost vurderes etter FIFO- prinsippet. Egentilvirkede ferdigvarer og varer under tilvirkning er vurdert til full tilvirkningskost. Det foretas nedskrivning for påregnelig ukurans.

Varige driftsmidler

Varige driftsmidler balanseføres og avskrives over driftsmidlets forventede økonomiske levetid. Direkte vedlikehold av driftsmidler kostnadsføres løpende under driftskostnader, mens påkostninger eller forbedringer tillegges driftsmidlets kostpris og avskrives i takt med driftsmidlet. Dersom gjenvinnbart beløp av driftsmiddelet er lavere enn balanseført verdi foretas nedskrivning til gjenvinnbart beløp. Gjenvinnbart beløp er det høyeste av netto salgsverdi og verdi i bruk. Verdi i bruk er nåverdien av de fremtidige kontantstrømmene som eiendelen vil generere.

Pensjon

Selskapet har kun innskuddsplaner. Ved innskuddsplaner betaler selskapet innskudd til et forsikringsselskap. Selskapet har ingen ytterligere betalingsforpliktelse etter at innskuddene er betalt. Innskuddene regnskapsføres som en lønnskostnad.

Skatter

Skattekostnaden i resultatregnskapet omfatter både periodens betalbare skatt og endring i utsatt skatt. Utsatt skatt/skattefordel er beregnet med hvert enkelt lands gjeldende skattesats (Norge 22 %) på grunnlag av de midlertidige forskjeller som eksisterer mellom regnskapsmessige og skattemessige verdier, samt ligningsmessig underskudd til fremføring ved utgangen av regnskapsåret. Skatteøkende og skattereduserende midlertidige forskjeller som reverserer eller kan reversere i samme periode er utlignet og nettoført.

Netto utsatt skattefordel balanseføres i den grad det er sannsynlig at denne kan bli nyttiggjort.

Valuta

Transaksjoner i utenlandsk valuta omregnes til kursen på transaksjonstidspunktet. Pengeposter i utenlandsk valuta omregnes til norske kroner ved å benytte balansedagens kurs. Ikke-pengeposter som måles til historisk kurs uttrykt i utenlandsk valuta, omregnes til norske kroner ved å benytte valutakursen på transaksjonstidspunktet. Ikke-pengeposter som måles til virkelig verdi uttrykt i utenlandsk valuta, omregnes til valutakursen fastsatt på balansetidspunktet. Valutakursendringer resultatføres løpende i regnskapsperioden.

Kontantstrømoppstilling

Kontantstrømoppstillingen er utarbeidet etter den indirekte metode. Kontanter og kontantekvivalenter omfatter kontanter, bankinnskudd og andre kortsiktige, likvide plasseringer.



Galleon Embedded Computing AS

Noter til regnskapet for 2020

Note 2 - Bankinnskudd

Morselskap		Konsern	
2020	2019	2020	2019
1 840 620	919 308	1 840 620	919 308

Det er tilstrekkelig innestående til å betale skatteforpliktelsen per 31.12.

Konsern

Note 3 - Salgsinntekter

Morselskap		Konsern	
Geografisk fordeling:			
77 565 938	36 200 202	98 901 166	48 683 061
20 114 000	11 731 200	20 114 000	11 731 200
9 181 601	10 416 200	9 181 601	10 416 200
<u>106 861 539</u>	<u>58 347 602</u>	<u>128 196 767</u>	<u>70 830 461</u>

Note 4 - Lønnskostnad, antall ansatte, godtgjørelser, lån til ansatte og godtgjørelse til revisor

Morselskap		Konsern	
2020	2019	2020	2019
21 568 007	18 030 181	35 645 390	27 500 143
3 502 717	2 933 250	4 061 854	3 367 667
644 682	703 845	793 643	1 419 033
820 026	415 711	2 067 586	2 266 728
<u>26 535 432</u>	<u>22 082 987</u>	<u>42 568 473</u>	<u>34 553 571</u>

26	24	Antall sysselsatte årsverk i regnskapsåret	34	33
----	----	--	----	----

Morselskap

Ytelser til ledende personer

	Lønn	Pensjonsutgifter	Andre godtgjørelser
Daglig leder	1 408 371	39 076	10 002

Det er ikke gitt lån/sikkerhetsstillelse til daglig leder, styrets leder eller andre nærstående parter

Morselskap		Konsern	
2020	2019	2020	2019
101 872	98 905	101 872	98 905
171 785	79 272	171 785	79 272
<u>273 657</u>	<u>178 177</u>	<u>273 657</u>	<u>178 177</u>

Godtgjørelse til revisor er fordelt på følgende:

Merverdiavgift er ikke inkludert i revisjonshonoraret.

Note 5 - Pensjon

Morselskapet

Morselskapet er pliktig til å ha tjenespensjonsordning etter lov om obligatorisk tjenestepensjon. Pensjonsordningen tilfredsstiller kravene i Lov om obligatorisk tjenestepensjon.



Galleon Embedded Computing AS

Noter til regnskapet for 2020

Note 6 - Immaterielle eiendeler

Morselskap

Immaterielle eiendeler	IT-struktur	Webside	Sum
Anskaffelseskost 01.01.	250 583	313 140	563 723
Anskaffelseskost 31.12.	250 583	313 140	563 723
Akk. Avskrivning 31.12.	250 583	313 140	563 723
Balanseført verdi 31.12.	-	-	-
Årets avskrivninger	21 266	85 102	106 368
Avskrivningsplan Økonomisk levetid	Lineær 3 år	Lineær 3 år	

Note 7 - Varige driftsmidler

Konsern

	Driftsløsøre, inventar og verktøy
Varige driftsmidler	
Anskaffelseskost 01.01.	2 118 586
Tilganger	828 622
Anskaffelseskost 31.12.	2 947 208
Akk. Avskrivning 31.12.	1 763 996
Balanseført verdi 31.12.	1 183 212
Årets avskrivninger	383 595
Avskrivningsplan Økonomisk levetid	Lineær 3-5 år

Morselskap

	Driftsløsøre, inventar og verktøy
Varige driftsmidler	
Anskaffelseskost 01.01.	2 089 696
Tilganger	828 622
Anskaffelseskost 31.12.	2 918 318
Akk. Avskrivning 31.12.	1 737 692
Balanseført verdi 31.12.	1 180 626
Årets avskrivninger	381 687
Avskrivningsplan Økonomisk levetid	Lineær 3-5 år



Galleon Embedded Computing AS

Noter til regnskapet for 2020

Note 8 - Datterselskap

Morselskap

Direkte eie	Kontor	Eier-/ stemme- andel	Resultat 2020	Egenkapital 31.12.	Bokført verdi pr. 31.12.
Galleon Embedded Computing LLC	USA	100 %	2 980 904	6 532 405	1
Galleon Embedded Computing LTD	England	100 %	100 545	-671 007	13
Sum					<u>14</u>

Note 9 - Varer

Morselskap			Konsern	
2020	2019		2020	2019
20 864 733	9 073 103	Råvarer	20 864 733	9 073 103
607 343	1 735 865	Varer under tilvirkning	607 343	1 735 864
1 434 099	205 682	Ferdigvarer	1 434 099	279 068
<u>22 906 175</u>	<u>11 014 650</u>	Sum	<u>22 906 175</u>	<u>11 088 035</u>

Note 10 - Mellomværende med selskap i samme konsern og tilknyttet selskap

Morselskap

2020	2019	Fordringer:
7 084 663	8 274 037	Kundefordringer GEC LLC
-	80 193	Kundefordringer GEC LTD
<u>1 164 620</u>	<u>1 159 360</u>	Lån til GEC LTD
<u>8 249 283</u>	<u>9 513 590</u>	Sum
		Gjeld:
4 266 300		Lån fra GEC LLC
<u>4 266 300</u>	<u>-</u>	Sum

Konsernmellomværende er eliminert i konsernregnskapet.

Note 11 - Transaksjoner med nærstående parter

Morselskap

Alle transaksjoner med nærstående parter er foretatt som del av den ordinære virksomheten og til armlengdes priser. De vesentligste transaksjonene som er foretatt er som følger:

Morselskap

2020	2019	Salgstransaksjoner:
<u>77 565 938</u>	<u>35 253 549</u>	Salg av varer til GEC LLC
<u>77 565 938</u>	<u>35 253 549</u>	Sum

Kjøpstransaksjoner:		
3 515 534	3 401 509	Kjøp av tjenester fra GEC LTD
<u>3 576 114</u>	<u>322 994</u>	Kjøp av tjenester fra GEC LLC
<u>7 091 648</u>	<u>3 724 503</u>	Sum

Konsern

Konsernet har ingen vesentlige transaksjoner med nærstående parter.



Galleon Embedded Computing AS

Noter til regnskapet for 2020

Note 12 - Fordringer og gjeld

Morselskap		Konsern	
2020	2019	2020	2019
1 164 620	1 159 360	-	-
250 056	250 015	250 056	250 015
<u>1 414 676</u>	<u>1 409 375</u>	<u>250 056</u>	<u>250 015</u>
<i>Sum</i>			
2020	2019	2020	2019
-	-	-	-
-	-	-	-
-	-	-	-
<u>-</u>	<u>-</u>	<u>-</u>	<u>-</u>
<i>Sum</i>			

Note 13 - Pant og garantier

Morselskap	
2020	2019
5 029 605	4 040 292
<u>5 029 605</u>	<u>4 040 292</u>
<i>Sum</i>	

Sikret i panteobjekt med følgende

2020 bokførte verdier:	
2020	2019
1 180 626	733 691
19 263 107	16 463 777
22 906 175	11 014 650
<u>43 349 908</u>	<u>28 212 118</u>
<i>Sum</i>	

Selskapet har inngått husleiegaranti med garantibeløp opp til kr 1.090.736. Det er ikke tatt pant i de øvrige konsernselskapene.

Note 14 - Andre finansielle instrumenter

Andre finansielle instrumenter består av åpne valutaterminforretninger per 31.12.20.

Note 15 - Forskning- og utvikling

I 2020 er det kostnadsført totalt MNOK 13,6 i FoU. Godkjent SkatteFunn prosjekt relaterer seg til 19 % av grunnlaget og er ført som fordring mot Skattemyndighetene under andre kortsiktige fordringer. 19 % av grunnlaget utgjør MNOK 2,6 og er ført som kostnadsreduksjon under henholdsvis varekost og lønn. For 2020 og 2019 er varekostnader og kostnadsreduksjon forbundet med FoU klassifisert på egen linje i resultatet. Dette er kun en reklassifisering fra varekost til forsknings- og utviklingskostnader. Lønnskostnader forbundet med FoU er fortsatt klassifisert som lønn.

Note 16 - Skatt

Morselskap		Konsern	
2020	2019	2020	2019
-	-	1 037 381	144 064
579 541	-656 174	579 541	-656 174
-	-	-	-
<u>579 541</u>	<u>-656 174</u>	<u>1 616 922</u>	<u>-512 110</u>
<i>Årets skattekostnad fordeler seg på:</i>			
2020	2019	2020	2019
5 234 472	-579 226	-	-
-2 600 196	-2 403 383	-	-
-283 841	93 480	-	-
2 350 435	-2 889 129	-	-
-2 350 435	-	-	-
<u>-</u>	<u>-2 889 129</u>	<u>1 616 922</u>	<u>-512 110</u>
<i>Beregning av årets skattegrunnlag:</i>			
-	-	-	-
-	-	-	-
-	-	-	-
<u>-</u>	<u>-</u>	<u>-</u>	<u>-</u>
<i>Sum</i>			
-	-	-	-
-	-	-	-
<u>-</u>	<u>-</u>	<u>-</u>	<u>-</u>
<i>Betalbar skatt (22 %)</i>			
2020	2019	2020	2019
-75 261	-120 179	-75 261	-120 179
-550 000	-275 000	-550 000	-275 000
<u>-625 261</u>	<u>-395 179</u>	<u>-625 261</u>	<u>-395 179</u>
<i>Oversikt over midlertidige forskjeller:</i>			
-	-	-	-
-	-	-	-
<u>-</u>	<u>-</u>	<u>-</u>	<u>-</u>
<i>Sum</i>			



Galleon Embedded Computing AS

Noter til regnskapet for 2020

<i>Opplysninger om forskjeller som ikke er behandlet ovenfor:</i>				
-8 951 568	-11 302 003	Underskudd til fremføring	-9 622 587	-11 302 003
513 923	-	Aksjer og andre verdipapirer	513 923	0
-	-	Forskjeller som ikke inngår i beregningen		
-	-	utsatt skatt/-fordel	671 019	0
<u>-9 062 906</u>	<u>-11 697 182</u>	Netto midlertidig forskjeller pr. 31.12.	<u>-9 062 906</u>	<u>-11 697 182</u>
-1 993 839	-2 573 380	Utsatt skattefordel (22 %)	-1 993 839	-2 573 380

<i>Forklaring til hvorfor årets skattekostnad</i>				
2020	2019	<i>ikke utgjør 22 % av resultat før skatt:</i>	2020	2019
1 151 584	-127 430	22% skatt av ordinært resultat før skatt	2 057 727	-107 681
-572 043	-528 744	22% skatt på permanente forskjeller	-594 162	-400 017
-	-	Effekt utenlandsk skattesats	153 359	-4 412
-	-	Effekt av endret skattesats	-	-
-	-	For mye/lite avsatt tidligere år	-	-
<u>579 541</u>	<u>-656 174</u>	Beregnet skattekostnad	<u>1 616 922</u>	<u>-512 110</u>
11,1 %	113,3 %	Effektiv skattesats (skattekostnad i forhold til ordinært resultat før skatt)	17,3 %	104,6 %



Galleon Embedded Computing AS

Noter til regnskapet for 2020

Note 17 - Egenkapital

Morselskap	Aksje- kapital	Kapitalforhøy else, ikke		Annen egenkapital	Sum egenkapital
		Overkurs	registrert		
Egenkapital 01.01.	202 379	6 511 885		12 823 022	19 537 286
Årsresultat	-	-		4 654 931	4 654 931
Kapitalforhøyelse	4 201	1 346 149	1 050 000	-	2 400 350
Egenkapital 31.12.	206 580	7 858 034	1 050 000	17 477 954	26 592 568

Konsern	Aksjekapital	Kapitalforhøy else, ikke		Annen egenkapital	Sum egenkapital
		Overkurs	registrert		
Egenkapital 01.01.	202 379	6 511 885		15 996 077	22 710 341
Årsresultat	-	-		7 736 381	7 736 381
Kapitalforhøyelse	4 201	1 346 149	1 050 000	-	2 400 350
Valutaomregning	-	-		-393 121	-393 121
Egenkapital 31.12.	206 580	7 858 034	1 050 000	23 339 337	32 453 951

Note 18 - Aksjekapital og aksjonærinformasjon

Morselskap

Aksjekapitalen består av:

	Antall	Pålydende	Balanseført
Ordinære aksjer		kr 1	
Sum	206 580		206 580

Oversikt over aksjonærene i selskapet pr. 31.12.:

	Verv	Ordinære aksjer	Eierandel	Stemme- andel
Galleon Embedded Computing GmbH		25 000	12,1 %	12,1 %
Lars A. Hermansen		19 258	9,3 %	9,3 %
Terje Melsom	Styremedlem	19 017	9,2 %	9,2 %
Knut G. Wiljugrein		18 536	9,0 %	9,0 %
Eppitech AS*		17 806	8,6 %	8,6 %
Strømberg Industri AS		17 523	8,5 %	8,5 %
D Lund Holding AS		17 523	8,5 %	8,5 %
Thomsen Holding AS		17 523	8,5 %	8,5 %
Elima AS**		17 523	8,5 %	8,5 %
Stig O. Nyvold	Styreleder	17 006	8,2 %	8,2 %
Nils I. Bjelland		9 777	4,7 %	4,7 %
Cory Grosklags		2 150	1,0 %	1,0 %
Øvrige aksjonærer		7 938	3,8 %	3,8 %
Sum		206 580	100,00 %	100 %

* Espen Bøch er daglig leder i Galleon Embedded Computing AS og styreleder i Eppitech AS

** Thomas Nygaard er styremedlem i Galleon Embedded Computing AS og styreleder i Elima AS



Galleon Embedded Computing AS

Noter til regnskapet for 2020

Note 19 - Hendelser etter balansedagen

Ikke registrert kapitalforhøyelse per 31.12.2020 ble registrert i Brønnøysundregistrene den 8. januar 2021.

Selskapet har i april 2021 utbetalt et tilleggsutbytte basert på sist avlagte årsregnskap til selskapets aksjonærer, stort NOK 5 000 000.



KPMG AS
Grønland 1
3045 Drammen

Telephone +47 45 40 40 63
Fax
Internet www.kpmg.no
Enterprise 935 174 627 MVA

Til generalforsamlingen i Galleon Embedded Computing AS

Uavhengig revisors beretning

Uttalelse om revisjonen av årsregnskapet

Konklusjon

Vi har revidert Galleon Embedded Computing AS' årsregnskap som viser et overskudd i selskapsregnskapet på kr 4 654 931 og et overskudd i konsernregnskapet på kr 7 736 381. Årsregnskapet består av:

- selskapsregnskapet, som består av balanse per 31. desember 2020, resultatregnskap og kontantstrømpoppstilling for regnskapsåret avsluttet per denne datoen og noter til årsregnskapet, herunder et sammendrag av viktige regnskapsprinsipper, og
- konsernregnskapet, som består av balanse per 31. desember 2020, resultatregnskap og kontantstrømpoppstilling for regnskapsåret avsluttet per denne datoen og noter til årsregnskapet, herunder et sammendrag av viktige regnskapsprinsipper.

Etter vår mening:

- er årsregnskapet avgitt i samsvar med lov og forskrifter
- gir det medfølgende selskapsregnskapet et rettviseende bilde av den finansielle stillingen til Galleon Embedded Computing AS per 31. desember 2020 og av selskapets resultater og kontantstrømmer for regnskapsåret som ble avsluttet per denne datoen i samsvar med regnskapslovens regler og god regnskapsskikk i Norge.
- gir det medfølgende konsernregnskapet et rettviseende bilde av den finansielle stillingen til konsernet Galleon Embedded Computing AS per 31. desember 2020 og av konsernets resultater og kontantstrømmer for regnskapsåret som ble avsluttet per denne datoen i samsvar med regnskapslovens regler og god regnskapsskikk i Norge.

Grunnlag for konklusjonen

Vi har gjennomført revisjonen i samsvar med lov, forskrift og god revisjonsskikk i Norge, herunder de internasjonale revisjonsstandardene International Standards on Auditing (ISA-ene). Våre oppgaver og plikter i henhold til disse standardene er beskrevet i Revisors oppgaver og plikter ved revisjon av årsregnskapet. Vi er uavhengige av selskapet og konsernet slik det kreves i lov og forskrift, og har overholdt våre øvrige etiske forpliktelser i samsvar med disse kravene. Etter vår oppfatning er innhentet revisjonsbevis tilstrekkelig og hensiktsmessig som grunnlag for vår konklusjon.

Øvrig informasjon

Ledelsen er ansvarlig for øvrig informasjon. Øvrig informasjon omfatter informasjon i årsrapporten bortsett fra årsregnskapet og den tilhørende revisjonsberetningen.

KPMG AS, a Norwegian limited liability company and member firm of the KPMG network of independent member firms affiliated with KPMG International Cooperative ("KPMG International"), a Swiss entity.

Statsautoriserte revisorer - medlemmer av Den norske Revisorforening

Offices in:

Oslo	Elverum	Mø i Rana	Stord
Alta	Finnøy	Molde	Straume
Arendal	Hamar	Skien	Tromsø
Bergen	Haugesund	Sandefjord	Trondheim
Bodø	Knaresund	Sandnessjøen	Tynset
Drammen	Kristiansand	Stavanger	Alesund

Penneo Dokumentnøkkel: P7EBZ-35UIN-WEEQT-14SE7-357WY-F7EZH



Vår uttalelse om revisjonen av årsregnskapet dekker ikke øvrig informasjon, og vi attesterer ikke den øvrige informasjonen.

I forbindelse med revisjonen av årsregnskapet er det vår oppgave å lese øvrig informasjon med det formål å vurdere hvorvidt det foreligger vesentlig inkonsistens mellom øvrig informasjon og årsregnskapet, kunnskap vi har opparbeidet oss under revisjonen, eller hvorvidt den tilsynelatende inneholder vesentlig feilinformasjon.

Dersom vi konkluderer med at den øvrige informasjonen inneholder vesentlig feilinformasjon er vi pålagt å rapportere det. Vi har ingenting å rapportere i så henseende.

Styrets og daglig leders ansvar for årsregnskapet

Styret og daglig leder (ledelsen) er ansvarlig for å utarbeide årsregnskapet i samsvar med lov og forskrifter, herunder for at det gir et rettvisende bilde i samsvar med regnskapslovens regler og god regnskapsskikk i Norge. Ledelsen er også ansvarlig for slik intern kontroll som den finner nødvendig for å kunne utarbeide et årsregnskap som ikke inneholder vesentlig feilinformasjon, verken som følge av misligheter eller utilsiktede feil.

Ved utarbeidelsen av årsregnskapet er ledelsen ansvarlig for å ta standpunkt til selskapets og konsernets evne til fortsatt drift, og på tilbørlig måte å opplyse om forhold av betydning for fortsatt drift. Forutsetningen om fortsatt drift skal legges til grunn for årsregnskapet så lenge det ikke er sannsynlig at virksomheten vil bli avvirket.

Revisors oppgaver og plikter ved revisjonen av årsregnskapet

Vårt mål med revisjonen er å oppnå betryggende sikkerhet for at årsregnskapet som helhet ikke inneholder vesentlig feilinformasjon, verken som følge av misligheter eller utilsiktede feil, og å avgi en revisjonsberetning som inneholder vår konklusjon. Betyggende sikkerhet er en høy grad av sikkerhet, men ingen garanti for at en revisjon utført i samsvar med lov, forskrift og god revisjonsskikk i Norge, herunder ISA-ene, alltid vil avdekke vesentlig feilinformasjon som eksisterer. Feilinformasjon kan oppstå som følge av misligheter eller utilsiktede feil. Feilinformasjon blir vurdert som vesentlig dersom den enkeltvis eller samlet med rimelighet kan forventes å påvirke økonomiske beslutninger som brukerne foretar basert på årsregnskapet.

Som del av en revisjon i samsvar med lov, forskrift og god revisjonsskikk i Norge, herunder ISA-ene, utøver vi profesjonelt skjønn og utviser profesjonell skepsis gjennom hele revisjonen. I tillegg:

- identifiserer og anslår vi risikoen for vesentlig feilinformasjon i regnskapet, enten det skyldes misligheter eller utilsiktede feil. Vi utformer og gjennomfører revisjonshandlinger for å håndtere slike risikoer, og innhenter revisjonsbevis som er tilstrekkelig og hensiktsmessig som grunnlag for vår konklusjon. Risikoen for at vesentlig feilinformasjon som følge av misligheter ikke blir avdekket, er høyere enn for feilinformasjon som skyldes utilsiktede feil, siden misligheter kan innebære samarbeid, forfalskning, bevisste utelatelser, uriktige fremstillinger eller overstyring av internkontroll.
- opparbeider vi oss en forståelse av den interne kontroll som er relevant for revisjonen, for å utforme revisjonshandlinger som er hensiktsmessige etter omstendighetene, men ikke for å gi uttrykk for en mening om effektiviteten av selskapets og konsernets interne kontroll.
- evaluerer vi om de anvendte regnskapsprinsippene er hensiktsmessige og om regnskapsestimaterne og tilhørende noteopplysninger utarbeidet av ledelsen er rimelige.
- konkluderer vi på hensiktsmessigheten av ledelsens bruk av fortsatt drift-forutsetningen ved avleggelsen av regnskapet, basert på innhentede revisjonsbevis, og hvorvidt det foreligger vesentlig usikkerhet knyttet til hendelser eller forhold som kan skape tvil av betydning om selskapets og konsernets evne til fortsatt drift. Dersom vi konkluderer med at det eksisterer vesentlig usikkerhet, kreves det at vi i revisjonsberetningen henleder oppmerksomheten på tilleggsopplysningene i regnskapet, eller, dersom slike tilleggsopplysninger ikke er tilstrekkelige, at vi modifiserer vår konklusjon om årsregnskapet og årsberetningen. Våre konklusjoner er basert på revisjonsbevis innhentet inntil datoen for revisjonsberetningen.



Revisors beretning - 2020
Galleon Embedded Computing AS

Etterfølgende hendelser eller forhold kan imidlertid medføre at selskapet og konsernet ikke fortsetter driften.

- evaluerer vi den samlede presentasjonen, strukturen og innholdet, inkludert tilleggsopplysningene, og hvorvidt årsregnskapet representerer de underliggende transaksjonene og hendelsene på en måte som gir et rettviseende bilde.
- innhenter vi tilstrekkelig og hensiktsmessig revisjonsbevis vedrørende den finansielle informasjonen til enhetene eller forretningsområdene i konsernet for å kunne gi uttrykk for en mening om det konsoliderte regnskapet. Vi er ansvarlige for å lede, følge opp og gjennomføre konsernrevisjonen. Vi alene er ansvarlige for vår revisjonskonklusjon.

Vi kommuniserer med styret blant annet om det planlagte omfanget av revisjonen og til hvilken tid revisjonsarbeidet skal utføres. Vi utveksler også informasjon om forhold av betydning som vi har avdekket i løpet av revisjonen, herunder om eventuelle svakheter av betydning i den interne kontrollen.

Uttalelse om andre lovmessige krav

Konklusjon om årsberetningen

Basert på vår revisjon av årsregnskapet som beskrevet ovenfor, mener vi at opplysningene i årsberetningen om årsregnskapet og forutsetningen om fortsatt drift er konsistente med årsregnskapet og i samsvar med lov og forskrifter.

Konklusjon om registrering og dokumentasjon

Basert på vår revisjon av årsregnskapet som beskrevet ovenfor, og kontrollhandlinger vi har funnet nødvendig i henhold til internasjonal standard for attestasjonsoppdrag (ISAE) 3000 «Attestasjonsoppdrag som ikke er revisjon eller forenklet revisorkontroll av historisk finansiell informasjon», mener vi at ledelsen har oppfylt sin plikt til å sørge for ordentlig og oversiktlig registrering og dokumentasjon av selskapets regnskapsopplysninger i samsvar med lov og god bokførings praksis i Norge.

Drammen, 7. juni 2021
KPMG AS

Marius Paasche
Statsautorisert revisor
(elektronisk signert)

Penneo Dokumentnøkkel: P7EBZ-35UIN-WEEQT-14SE7-357WY-F7EZH



PENNEO

Signaturene i dette dokumentet er juridisk bindende. Dokument signert med "Penneo™ - sikker digital signatur".
De signerende parter sin identitet er registrert, og er listet nedenfor.

"Med min signatur bekrefter jeg alle datoer og innholdet i dette dokument."

Marius Paasche

Statsautorisert revisor

På vegne av: KPMG AS

Serienummer: 9578-5999-4-1398090

IP: 80.232.xxx.xxx

2021-06-07 11:37:41Z



Penneo Dokumentnøkkel: P7EBZ-35UIN-WEEQT-14SE7-357WY-F7EZH

Dokumentet er signert digitalt, med **Penneo.com**. Alle digitale signatur-data i dokumentet er sikret og validert av den datamaskin-utregnede hash-verdien av det opprinnelige dokument. Dokumentet er låst og tids-stemplet med et sertifikat fra en betrodd tredjepart. All kryptografisk bevis er integrert i denne PDF, for fremtidig validering (hvis nødvendig).

Hvordan bekrefter at dette dokumentet er originalen?

Dokumentet er beskyttet av ett Adobe CDS sertifikat. Når du åpner dokumentet i

Adobe Reader, skal du kunne se at dokumentet er sertifisert av **Penneo e-signature service <penneo@penneo.com>**. Dette garanterer at innholdet i dokumentet ikke har blitt endret.

Det er lett å kontrollere de kryptografiske beviser som er lokalisert inne i dokumentet, med Penneo validator - <https://penneo.com/validate>