



## ÅRSREGNSKAPET FOR REGNSKAPSÅRET 2017 - GENERELL INFORMASJON

### Enheten

Organisasjonsnummer: 985 160 856  
Organisasjonsform: Aksjeselskap  
Foretaksnavn: MARKADEN AS  
Forretningsadresse: Storgata 69  
1870 ØRJE

### Regnskapsår

Årsregnskapets periode: 01.01.2017 - 31.12.2017

### Konsern

Morselskap i konsern: Nei

### Regnskapsregler

Regler for små foretak benyttet: Ja  
Benyttet ved utarbeidelsen av årsregnskapet til selskapet: Regnskapslovens alminnelige regler

### Årsregnskapet fastsatt av kompetent organ

Bekreftet av representant for selskapet: Elisabeth Øistad  
Dato for fastsettelse av årsregnskapet: 31.12.2017

### Grunnlag for avgivelse

År 2017: Årsregnskapet er elektronisk innlevert  
År 2016: Tall er hentet fra elektronisk innlevert årsregnskap fra 2017

*Det er ikke krav til at årsregnskapet m.v. som sendes til Regnskapsregisteret er undertegnet. Kontrollen på at dette er utført ligger hos revisor/enhetens øverste organ. Sikkerheten ivaretas ved at innsender har rolle/rettighet for innsending av årsregnskapet via Altinn, og ved at det bekreftes at årsregnskapet er fastsatt av kompetent organ.*

Brønnøysundregistrene, 04.08.2019



## Resultatregnskap

Beløp i: NOK	Note	2017	2016
<b>RESULTATREGNSKAP</b>			
<b>Inntekter</b>			
Salgsinntekt		92 202	132 827
<b>Sum inntekter</b>		<b>92 202</b>	<b>132 827</b>
<b>Kostnader</b>			
Varekostnad		29 442	6 488
Lønnskostnad	2	619	619
Annen driftskostnad		41 161	32 822
<b>Sum kostnader</b>		<b>71 223</b>	<b>39 930</b>
<b>Driftsresultat</b>		<b>20 979</b>	<b>92 897</b>
<b>Finansinntekter og finanskostnader</b>			
Annen renteinntekt		12 077	14 822
Annen finansinntekt		313	2 191
Verdiøkning av finansielle instrumenter vurdert til virkelig verdi		4 439	
<b>Sum finansinntekter</b>		<b>16 829</b>	<b>17 014</b>
Verdireduksjon av finansielle instrumenter vurdert til virkelig verdi		8 118	1 441
Annen finanskostnad			10
<b>Sum finanskostnader</b>		<b>8 118</b>	<b>1 451</b>
<b>Netto finans</b>		<b>8 711</b>	<b>15 563</b>
<b>Ordinært resultat før skattekostnad</b>		<b>29 690</b>	<b>108 460</b>
Skattekostnad på ordinært resultat		13 217	28 506
<b>Ordinært resultat etter skattekostnad</b>		<b>16 473</b>	<b>79 954</b>
<b>Årsresultat</b>		<b>16 473</b>	<b>79 954</b>
<b>Årsresultat etter minoritetsinteresser</b>		<b>16 473</b>	<b>79 954</b>
<b>Overføringer og disponeringer</b>			
Utbytte		22 000	33 000



## Resultatregnskap

<b>Beløp i: NOK</b>	<b>Note</b>	<b>2017</b>	<b>2016</b>
Overført annen egenkapital		-5 527	46 954
<b>Sum overføringer og disponeringer</b>		<b>16 473</b>	<b>79 954</b>



## Balanse

Beløp i: NOK	Note	2017	2016
<b>BALANSE - EIENDELER</b>			
<b>Anleggsmidler</b>			
<b>Immaterielle eiendeler</b>			
Utsatt skattefordel			5 208
<b>Sum immaterielle eiendeler</b>			<b>5 208</b>
<b>Sum anleggsmidler</b>		<b>0</b>	<b>5 208</b>
<b>Omløpsmidler</b>			
<b>Varer</b>			
Varer			50 492
<b>Sum varer</b>			<b>50 492</b>
<b>Fordringer</b>			
Kundefordringer		15 953	29 893
Andre fordringer		2 980	2 897
<b>Sum fordringer</b>		<b>18 933</b>	<b>32 790</b>
<b>Investeringer</b>			
Markedsbaserte aksjer	3	834 039	799 175
<b>Sum investeringer</b>		<b>834 039</b>	<b>799 175</b>
<b>Bankinnskudd, kontanter og lignende</b>			
Bankinnskudd, kontanter og lignende		53 644	94 238
<b>Sum bankinnskudd, kontanter og lignende</b>		<b>53 644</b>	<b>94 238</b>
<b>Sum omløpsmidler</b>		<b>906 617</b>	<b>976 695</b>
<b>SUM EIENDELER</b>		<b>906 617</b>	<b>981 903</b>
<b>BALANSE - EGENKAPITAL OG GJELD</b>			
<b>Egenkapital</b>			
<b>Innskutt egenkapital</b>			
Aksjekapital	4	220 000	220 000



## Balanse

<b>Beløp i: NOK</b>	<b>Note</b>	<b>2017</b>	<b>2016</b>
Overkurs		45 400	45 400
<b>Sum innskutt egenkapital</b>		<b>265 400</b>	<b>265 400</b>
<b>Opptjent egenkapital</b>			
Annen egenkapital	6	599 500	605 027
<b>Sum opptjent egenkapital</b>		<b>599 500</b>	<b>605 027</b>
<b>Sum egenkapital</b>		<b>864 900</b>	<b>870 427</b>
<b>Sum langsiktig gjeld</b>		<b>0</b>	<b>0</b>
<b>Kortsiktig gjeld</b>			
Leverandørgjeld			1 305
Betalbar skatt		8 009	27 017
Skyldige offentlige avgifter		11 707	22 315
Utbytte		22 000	33 000
Annen kortsiktig gjeld			27 839
<b>Sum kortsiktig gjeld</b>		<b>41 716</b>	<b>111 476</b>
<b>Sum gjeld</b>		<b>41 716</b>	<b>111 476</b>
<b>SUM EGENKAPITAL OG GJELD</b>		<b>906 617</b>	<b>981 903</b>



## Årsrapport 2017

Markaden AS  
Organisasjonsnr. 985 160 856

### Innhold:

#### Årsregnskap

Resultatregnskap  
Balanse  
Noter



## Resultatregnskap pr 31.12. Markaden AS

	Note	Regnskap 2017	Regnskap 2016
<b>Driftsinntekter</b>			
Salgsinntekt		92 202	132 827
Sum driftsinntekter		92 202	132 827
<b>Driftskostnader</b>			
Varekostnad		29 442	6 488
Lønnskostnad	2	619	619
Annen driftskostnad		41 161	32 822
Sum driftskostnader		71 223	39 930
Driftsresultat		20 979	92 897
<b>Finansposter</b>			
Annen finansinntekt		16 829	17 014
Annen finanskostnad		8 118	1 451
Netto finansposter		8 711	15 563
Ordinært resultat før skattekostnad		29 690	108 460
<b>Skattekostnad på ordinært resultat</b>			
Skattekostnad på ordinært resultat		13 217	28 506
Ordinært resultat		16 473	79 954
<b>Ekstraordinære poster</b>			
Årsresultat		16 473	79 954
<b>Overføringer og disponeringer</b>			
Ordinært utbytte		22 000	33 000
Overført annen egenkapital		-5 527	46 954
Sum overføringer og disponeringer		16 473	79 954



Balanse pr 31.12.

Markaden AS

	Note	Regnskap 2017	Regnskap 2016
<b>Anleggsmidler</b>			
Utsatt skattefordel			5 208
Sum immaterielle eiendeler			5 208
Sum anleggsmidler			5 208
<b>Omløpsmidler</b>			
Varer			50 492
Sum varer			50 492
Kundefordringer		15 953	29 893
Andre fordringer		2 980	2 897
Sum fordringer		18 933	32 790
Markedsbaserte aksjer	3	834 039	799 175
Sum investeringer		834 039	799 175
Bankinnskudd, kontanter og lignende		53 644	94 238
Sum bankinnskudd, kontanter og lignende		53 644	94 238
Sum omløpsmidler		906 617	976 695
Sum eiendeler		906 617	981 903





Balanse pr 31.12.  
Markaden AS

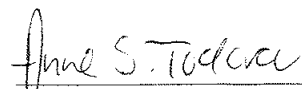
	Note	Regnskap 2017	Regnskap 2016
<b>Egenkapital</b>			
Aksjekapital	4	220 000	220 000
Overkurs		45 400	45 400
Sum innskutt egenkapital		265 400	265 400
Annen egenkapital	6	599 500	605 027
Sum opptjent egenkapital		599 500	605 027
Sum egenkapital		864 900	870 427
<b>Gjeld</b>			
Leverandørgjeld			1 305
Betalbar skatt		8 009	27 017
Skyldige offentlige avgifter		102	117
Utbytte		22 000	33 000
Annen kortsiktig gjeld			27 839
Skyldig merverdiavgift		11 605	22 198
Sum kortsiktig gjeld		41 716	111 476
Sum gjeld		41 716	111 476
Sum egenkapital og gjeld		906 617	981 903

31.12.2017/15.03.2018

Markaden AS

  
Lise Solberg Jensen  
Styreleder

  
Gerd Solberg  
Styremedlem

  
Anne Solberg Todorov  
Styremedlem



## Noter 2017

Markaden AS  
Organisasjonsnr. 985 160 856

### Note 1 - Regnskapsprinsipper

Årsregnskapet er satt opp i samsvar med regnskapsloven og god regnskapsskikk. Selskapet har videre fulgt relevante bestemmelser i Norsk Regnskaps Standard utarbeidet av Norsk Regnskaps Stiftelse.

De unntaksregler som gjelder for små foretak er anvendt der annet ikke er angitt i regnskapsprinsipper.

- Børsnoterte verdipapirer er balanseført til laveste av kostpris og børsverdi 31.12.
- Fordringer er balanseført til pålydende etter fradrag for forventet tap.
- Gjeld balanseføres til pålydende og endres ikke ved endringer i rentenivået.
- Langsiktige investeringer i aksjer balanseføres til kostpris, men nedskrives ved verdifall som ikke er forbigående.
- Varelager vurderes til laveste verdi av anskaffelseskost og virkelig verdi.

### Note 2 - Lønnskostnader mv.

Selskapet har ingen ansatte.

	2017	2016
Lønnskostnader	0	0
Arbeidsgiveravgift	619	619
<b>Sum</b>	<b>619</b>	<b>619</b>

### Note 3 - Markedsbaserte aksjer

Selskapet bruker laveste verdi av kostpris og markedspris ved vurderinger av investeringer i andre selskaper.

	I år	I fjor
Balanseført verdi pr 31.12	834 039	799 175
Kostpris pr 31.12	834 617	820 875



## Note 4 - Aksjekapital og aksjonærer

### Aksjekapital pr. 31.12.17

Klasse	Antall	Pålydende pr. aksje	Aksjekapital
Ordinære aksjer	2 200	100,00	220 000,00
<b>Sum</b>	<b>2 200</b>	<b>100,00</b>	<b>220 000,00</b>

Navn	Rolle	Ordinære aksjer	Sum	Eierandel
Nils-Ole Solberg		800	800	36,36
Anne Solberg Todorov	Styremedlem	700	700	31,82
Lise Solberg Jensen	Styreleder	700	700	31,82
<b>0,00</b>		<b>2 200</b>	<b>2 200</b>	<b>100,00</b>

## Note 5 - Skatt

Årets skattekostnad består av:	<b>2017</b>	<b>2016</b>
Betalbar skatt	8 009	27 017
Endring i utsatt skatt/utsatt skattefordel	5 208	1 489
<b>Skattekostnad</b>	<b>13 217</b>	<b>28 506</b>

Skattegrunnlag	<b>2017</b>	<b>2016</b>
Ordinært resultat før skattekostnad	29 691	108 460
Ekstraordinært resultat før skattekostnad	0	0
Endring i midlertidige forskjeller	0	0
Permanente forskjeller	3 679	-448
3 % skattefrie inntekter etter fritaksmetoden	0	57

<b>Årets skattegrunnlag</b>	<b>33 370</b>	<b>108 069</b>
-----------------------------	---------------	----------------

	<b>2017</b>	<b>2016</b>
Betalbar skatt av årets skattegrunnlag	8 009	27 017
Balanseført betalbar skatt	8 009	27 017

## Note 6 - Annen egenkapital

	Aksjekapital	Overkursfond	Annen egenkapital	Sum egenkapital
Pr 1.1.	220 000	45 400	605 027	870 427
+ Fra årets resultat			16 474	16 474
- Til årets resultat				
+/- Andre transaksjoner			-22 000	-22 000
<b>Pr 31.12</b>	<b>220 000</b>	<b>45 400</b>	<b>599 501</b>	<b>864 901</b>