



ÅRSREGNSKAPET FOR REGNSKAPSÅRET 2024 - GENERELL INFORMASJON

Enheten

Organisasjonsnummer: 998 551 331
Organisasjonsform: Aksjeselskap
Foretaksnavn: KM ELEKTRO AS
Forretningsadresse: Enebakkveien 133
0680 OSLO

Regnskapsår

Årsregnskapets periode: 01.01.2024 - 31.12.2024

Konsern

Morselskap i konsern: Nei

Regnskapsregler

Regler for små foretak benyttet: Ja
Benyttet ved utarbeidelsen av årsregnskapet til selskapet: Regnskapslovens alminnelige regler

Årsregnskapet fastsatt av kompetent organ

Bekreftet av representant for selskapet: Trygve Lyftingsmo Kråkenes
Dato for fastsettelse av årsregnskapet: 23.06.2025

Grunnlag for avgivelse

År 2024: Årsregnskapet er elektronisk innlevert
År 2023: Tall er hentet fra elektronisk innlevert årsregnskap fra 2024

Det er ikke krav til at årsregnskapet m.v. som sendes til Regnskapsregisteret er undertegnet. Kontrollen på at dette er utført ligger hos revisor/enhetens øverste organ. Sikkerheten ivaretas ved at innsender har rolle/rettighet for innsending av årsregnskapet via Altinn, og ved at det bekreftes at årsregnskapet er fastsatt av kompetent organ.

Brønnøysundregistrene, 17.07.2025



Resultatregnskap

Beløp i: NOK	Note	2024	2023
RESULTATREGNSKAP			
Inntekter			
Salgsinntekt		8 892 319	9 799 887
Annen driftsinntekt		840	700
Sum inntekter		8 893 159	9 800 587
Kostnader			
Varekostnad	1	3 034 747	3 675 625
Lønnskostnad	2	4 359 822	4 765 453
Avskrivning av driftsmidler og immaterielle eiendeler	3	107 628	103 089
Annen driftskostnad	2	1 306 237	1 182 853
Sum kostnader		8 808 434	9 727 019
Driftsresultat		84 725	73 568
Finansinntekter og finanskostnader			
Annen renteinntekt		45 122	24 075
Annen finansinntekt		200 765	14
Verdiøkning markedsbaserte omløpsmidler		-72 125	72 110
Sum finansinntekter		173 763	96 200
Annen rentekostnad		21 311	22 649
Sum finanskostnader		21 311	22 649
Netto finans		152 452	73 551
Resultat før skattekostnad		237 176	147 119
Skattekostnad på resultat	4	34 624	12 830
Årsresultat	5	202 552	134 289
Årsresultat etter minoritetsinteresser		202 552	134 289
Totalresultat		202 552	134 289
Overføringer og disponeringer			



Resultatregnskap

Beløp i: NOK	Note	2024	2023
Tilleggsutbytte	5	1 600 000	
Avsatt til annen egenkapital	5	-1 397 448	134 289
Sum overføringer og disponeringer		202 552	134 289



Balanse

Beløp i: NOK	Note	2024	2023
BALANSE - EIENDELER			
Anleggsmidler			
Immaterielle eiendeler			
Utsatt skattefordel	4		
Varige driftsmidler			
Driftsløsøre, inventar o.a. utstyr	3, 6	216 018	323 646
Sum varige driftsmidler		216 018	323 646
Sum anleggsmidler		216 018	323 646
Omløpsmidler			
Varer			
Sum varer	1	27 500	22 700
Fordringer			
Kundefordringer		628 201	1 461 294
Andre kortsiktige fordringer		67 193	102 174
Sum fordringer		695 393	1 563 468
Investeringer			
Markedsbaserte aksjer			1 072 125
Sum investeringer			1 072 125
Bankinnskudd, kontanter og lignende			
Bankinnskudd, kontanter o.l.		2 027 853	1 815 763
Sum bankinnskudd, kontanter og lignende		2 027 853	1 815 763
Sum omløpsmidler		2 750 746	4 474 056
SUM EIENDELER		2 966 765	4 797 702

BALANSE - EGENKAPITAL OG GJELD

Egenkapital



Balanse

Beløp i: NOK	Note	2024	2023
Innskutt egenkapital			
Aksjekapital	5, 7	30 000	30 000
Beholdning av egne aksjer	7		
Sum innskutt egenkapital		30 000	30 000
Opptjent egenkapital			
Annen egenkapital	5	297 661	1 695 109
Sum opptjent egenkapital		297 661	1 695 109
Sum egenkapital	5	327 661	1 725 109
Gjeld			
Langsiktig gjeld			
Utsatt skatt	4		
Annen langsiktig gjeld			
Gjeld til kredittinstitusjoner	6	172 322	250 313
Langsiktig konserngjeld		404 116	
Sum annen langsiktig gjeld	6	576 438	250 313
Sum langsiktig gjeld		576 438	250 313
Kortsiktig gjeld			
Leverandørgjeld		616 813	832 290
Betalbar skatt	4	34 624	12 830
Skyldig offentlige avgifter		567 126	581 321
Annen kortsiktig gjeld		844 102	1 395 839
Sum kortsiktig gjeld		2 062 665	2 822 281
Sum gjeld		2 639 103	3 072 593
SUM EGENKAPITAL OG GJELD		2 966 765	4 797 702



Brønnøysundregistrene

ÅRSREGNSKAP FOR REGNSKAPSÅRET 2024 - GENERELL INFORMASJON

Journalnummer: 2025 669955

Enheten

Organisasjonsnummer: 998 551 331
Organisasjonsform: Aksjeselskap
Foretaksnavn: KM ELEKTRO AS
Forretningsadresse: Enebakkveien 133
0680 OSLO

Regnskapsår

Årsregnskapets periode: 01.01.2024 - 31.12.2024

Konsern

Morselskap i konsern: Nei

Regnskapsregler

Regler for små foretak benyttet: Ja
Benyttet ved utarbeidelsen av
årsregnskapet til selskapet: Regnskapslovens alminnelige regler

Årsregnskapet fastsatt av kompetent organ

Bekreftet av representant for selskapet: Trygve Lyftingsmo Kråkenes
Dato for fastsettelse av årsregnskapet: 23.06.2025

Revisjon

Årsregnskapet er utarbeidet av ekstern
autorisert regnskapsfører: Ja
Ekstern autorisert regnskapsfører har i
løpet av regnskapsåret bistått ved den
løpende regnskapsføringen eller utført
andre tjenester for selskapet enn å
utarbeide årsregnskapet: Ja

Grunnlag for avgivelse

År 2024: Årsregnskap er elektronisk innlevert.
År 2023: Tall er hentet fra elektronisk innlevert årsregnskap fra 2024.

Det er ikke krav til at årsregnskapet m.v. som sendes til Regnskapsregisteret er undertegnet. Kontrollen på at dette er utført ligger hos revisor/enhetens øverste organ. Sikkerheten ivaretas ved at innsender har rolle/rettighet for innsending av årsregnskapet via Altinn, og ved at det bekreftes at årsregnskapet er fastsatt av kompetent organ.

Brønnøysundregistrene, 16.07.2025



Organisasjonsnr: 998 551 331
KM ELEKTRO AS

RESULTATREGNSKAP

Beløp i: NOK	Note	2024	2023
RESULTATREGNSKAP			
Inntekter			
Salgsinntekt		8 892 319	9 799 887
Annen driftsinntekt		840	700
Sum inntekter		8 893 159	9 800 587
Kostnader			
Varekostnad	1	3 034 747	3 675 625
Lønnskostnad	2	4 359 822	4 765 453
Avskrivning av driftsmidler og immaterielle eiendeler	3	107 628	103 089
Annen driftskostnad	2	1 306 237	1 182 853
Sum kostnader		8 808 434	9 727 019
Driftsresultat		84 725	73 568
Finansinntekter og finanskostnader			
Annen renteinntekt		45 122	24 075
Annen finansinntekt		200 765	14
Verdiøkning markedsbaserte omløpsmidler		-72 125	72 110
Sum finansinntekter		173 763	96 200
Annen rentekostnad		21 311	22 649
Sum finanskostnader		21 311	22 649
Netto finans		152 452	73 551
Resultat før skattekostnad		237 176	147 119
Skattekostnad på resultat	4	34 624	12 830
Årsresultat	5	202 552	134 289
Årsresultat etter minoritetsinteresser		202 552	134 289
Totalresultat		202 552	134 289
Overføringer og disponeringer			
Tilleggsutbytte	5	1 600 000	
Avsatt til annen egenkapital	5	-1 397 448	134 289
Sum overføringer og disponeringer		202 552	134 289



Organisasjonsnr: 998 551 331
KM ELEKTRO AS

BALANSE

Beløp i: NOK	Note	2024	2023
--------------	------	------	------

BALANSE - EIENDELER

Anleggsmidler

Immaterielle eiendeler

Utsatt skattefordel 4

Varige driftsmidler

Driftsløsøre, inventar o.

a. utstyr 3, 6 216 018 323 646

Sum varige driftsmidler 216 018 323 646

Sum anleggsmidler 216 018 323 646

Omløpsmidler

Varer

Sum varer 1 27 500 22 700

Fordringer

Kundefordringer 628 201 1 461 294

Andre kortsiktige

fordringer 67 193 102 174

Sum fordringer 695 393 1 563 468

Investeringer

Markedsbaserte aksjer 1 072 125

Sum investeringer 1 072 125

Bankinnskudd, kontanter og lignende

Bankinnskudd, kontanter o.

l. 2 027 853 1 815 763

Sum bankinnskudd,

kontanter og lignende 2 027 853 1 815 763

Sum omløpsmidler 2 750 746 4 474 056

SUM EIENDELER 2 966 765 4 797 702

BALANSE - EGENKAPITAL OG GJELD

Egenkapital

Innskutt egenkapital

Aksjekapital 5, 7 30 000 30 000

Beholdning av egne aksjer 7

Sum innskutt egenkapital 30 000 30 000

Opptjent egenkapital

Annen egenkapital 5 297 661 1 695 109



Sum opptjent egenkapital		297 661	1 695 109
Sum egenkapital	5	327 661	1 725 109
Gjeld			
Langsiktig gjeld			
Utsatt skatt	4		
Annen langsiktig gjeld			
Gjeld til			
kredittinstitusjoner	6	172 322	250 313
Langsiktig konserngjeld		404 116	
Sum annen langsiktig gjeld	6	576 438	250 313
Sum langsiktig gjeld		576 438	250 313
Kortsiktig gjeld			
Leverandørgjeld		616 813	832 290
Betalbar skatt	4	34 624	12 830
Skyldig offentlige avgifter		567 126	581 321
Annen kortsiktig gjeld		844 102	1 395 839
Sum kortsiktig gjeld		2 062 665	2 822 281
Sum gjeld		2 639 103	3 072 593
SUM EGENKAPITAL OG GJELD		2 966 765	4 797 702



Organisasjonsnr: 998 551 331
KM ELEKTRO AS

NOTEOPPLYSNINGER - SELSKAP - alle poster oppgitt i hele tall

Note

1

Antall årsverk i regnskapsåret
4.00

Sum Beløp

Balanseført verdi 31.12. Varige driftsmidler Immaterielle eiend.

Konsernregnskap

Morselskapet sitt navn

Forretningskontor for morselskapet

Begrunnelse for at datterselskap er utelatt fra konsolideringen

Samlet beløp - tilknyttet selskap Årets Fjorårets

Samlet beløp - foretak i samme konsern Årets Fjorårets

Samlet beløp - foretak i samme konsern Årets Fjorårets

Samlet beløp - felles kontrollert virksomhet Årets Fjorårets

Pantstillelse Beløp

Beholdning av egne aksjer Antall Pålydende Andel av aksjek.



Til generalforsamlingen i
KM Elektro AS

Uttalelse om revisjonen av årsregnskapet

Konklusjon

Vi har revidert årsregnskapet for KM Elektro AS som viser et overskudd på kr 202 552. Årsregnskapet består av balanse per 31. desember 2024, resultatregnskap for regnskapsåret avsluttet per denne datoen og noter til årsregnskapet, herunder et sammendrag av viktige regnskapsprinsipper.

Etter vår mening

- oppfyller årsregnskapet gjeldende lovkrav, og
- gir årsregnskapet et rettviseende bilde av selskapets finansielle stilling per 31. desember 2024 og av dets resultater for regnskapsåret avsluttet per denne datoen i samsvar med regnskapslovens regler og god regnskapsskikk i Norge.

Grunnlag for konklusjonen

Vi har gjennomført revisjonen i samsvar med International Standards on Auditing (ISA-ene). Våre oppgaver og plikter i henhold til disse standardene er beskrevet nedenfor under Revisors oppgaver og plikter ved revisjonen av årsregnskapet. Vi er uavhengige av selskapet i samsvar med kravene i relevante lover og forskrifter i Norge og International Code of Ethics for Professional Accountants (inkludert internasjonale uavhengighetsstandarder) utstedt av International Ethics Standards Board for Accountants (IESBA-reglene), og vi har overholdt våre øvrige etiske forpliktelser i samsvar med disse kravene. Innhentet revisjonsbevis er etter vår vurdering tilstrekkelig og hensiktsmessig som grunnlag for vår konklusjon.

Styret og daglig leders ansvar for årsregnskapet

Styret og daglig leder (ledelsen) er ansvarlig for å utarbeide årsregnskapet og for at det gir et rettviseende bilde i samsvar med regnskapslovens regler og god regnskapsskikk i Norge. Ledelsen er også ansvarlig for slik intern kontroll som den finner nødvendig for å kunne utarbeide et årsregnskap som ikke inneholder vesentlig feilinformasjon, verken som følge av misligheter eller utilsiktede feil.

Ved utarbeidelsen av årsregnskapet må ledelsen ta standpunkt til selskapets evne til fortsatt drift og opplyse om forhold av betydning for fortsatt drift. Forutsetningen om fortsatt drift skal legges til grunn for årsregnskapet så lenge det ikke er sannsynlig at virksomheten vil bli avvirket.

Penneo Dokumentnr.: C1KR6-J26KV-82FHX-3DY5M-B7FEV-3596G



Revisorkollegiet

Revisors oppgaver og plikter ved revisjonen av årsregnskapet

Vårt mål er å oppnå betryggende sikkerhet for at årsregnskapet som helhet ikke inneholder vesentlig feilinformasjon, verken som følge av misligheter eller utilsiktede feil, og å avgi en revisjonsberetning som inneholder vår konklusjon. Betryggende sikkerhet er en høy grad av sikkerhet, men ingen garanti for at en revisjon utført i samsvar med ISA-ene, alltid vil avdekke vesentlig feilinformasjon. Feilinformasjon kan oppstå som følge av misligheter eller utilsiktede feil. Feilinformasjon er å anse som vesentlig dersom den enkeltvis eller samlet med rimelighet kan forventes å påvirke de økonomiske beslutningene som brukerne foretar på grunnlag av årsregnskapet.

For revisors oppgaver og plikter se: <https://revisorforeningen.no/revisjonsberetninger>

Oslo, 03. Juli 2025
Revisorkollegiet AS

Tom Erik Gregussen
Statsautorisert revisor
(Elektronisk signering)

Penneo Dokumentnøkkel: CKR6-J26KV-82FMX-3DYSM-B7FEV-3S96G



PENNEO

Signaturene i dette dokumentet er juridisk bindende. Dokument signert med "Penneo™ - sikker digital signatur". De signerende parter sin identitet er registrert, og er listet nedenfor.

"Med min signatur bekrefter jeg alle datoer og innholdet i dette dokument."

Gregussen, Tom Erik

Ansvarlig revisor

På vegne av: Revisorkollegiet AS

Serienummer: no_bankid:9578-5997-4-11869

IP: 51.175.xxx.xxx

2025-07-03 07:53:10 UTC



Penneo Dokumentnøkkel: CKR6-J26KV-82FMX-3DY5M-B7FEV-3596G

Dette dokumentet er signert digitalt via [Penneo.com](https://penneo.com). De signerte dataene er validert ved hjelp av den matematiske hashverdien av det originale dokumentet. All kryptografisk bevisføring er innebygd i denne PDF-en for fremtidig validering.

Dette dokumentet er forseglest med et kvalifisert elektronisk segl. For mer informasjon om Penneos kvalifiserte tillitstjenester, se <https://eud.penneo.com>.

Slik kan du bekrefte at dokumentet er originalt

Når du åpner dokumentet i Adobe Reader, kan du se at det er sertifisert av **Penneo A/S**. Dette beviser at innholdet i dokumentet ikke har blitt endret siden tidspunktet for signeringen. Bevis for de individuelle signatørens digitale signaturer er vedlagt dokumentet.

Du kan bekrefte de kryptografiske bevisene ved hjelp av Penneos validator, <https://penneo.com/validator>, eller andre valideringsverktøy for digitale signaturer.



Årsregnskap 2024

KM Elektro AS

Resultatregnskap
Balanse
Noter til regnskapet

Org.nr.: 998 551 331



Resultatregnskap			
KM Elektro AS			
Driftsinntekter og driftskostnader	Note	2024	2023
Salgsinntekt		8 892 319	9 799 887
Annen driftsinntekt		840	700
Sum driftsinntekter		8 893 159	9 800 587
Varekostnad	1	3 034 747	3 675 625
Lønnskostnad	2	4 359 822	4 765 453
Avskrivning av driftsmidler og immaterielle eiendeler	3	107 628	103 089
Annen driftskostnad	2	1 306 237	1 182 853
Sum driftskostnader		8 808 434	9 727 019
Driftsresultat		84 725	73 568
Finansinntekter og finanskostnader			
Annen renteinntekt		45 122	24 075
Annen finansinntekt		200 765	14
Verdiøkning markedsbaserte omløpsmidler		-72 125	72 110
Annen rentekostnad		21 311	22 649
Resultat av finansposter		152 452	73 551
Resultat før skattekostnad		237 176	147 119
Skattekostnad på resultat	4	34 624	12 830
Årsresultat	5	202 552	134 289
Overføringer			
Tilleggsutbytte	5	1 600 000	0
Avsatt til annen egenkapital	5	-1 397 448	134 289
Sum overføringer		202 552	134 289



Balanse			
KM Elektro AS			
Eiendeler	Note	2024	2023
Anleggsmidler			
Varige driftsmidler			
Driftsløsøre, inventar o.a. utstyr	3, 6	216 018	323 646
Sum varige driftsmidler		216 018	323 646
Sum anleggsmidler		216 018	323 646
Omløpsmidler			
Lager av varer og annen beholdning	1	27 500	22 700
Fordringer			
Kundefordringer		628 201	1 461 294
Andre kortsiktige fordringer		67 193	102 174
Sum fordringer		695 393	1 563 468
Investeringer			
Markedsbaserte aksjer		0	1 072 125
Sum investeringer		0	1 072 125
Bankinnskudd, kontanter o.l.		2 027 853	1 815 763
Sum omløpsmidler		2 750 746	4 474 056
Sum eiendeler		2 966 765	4 797 702



Regnskapsprinsipper

Årsregnskapet er satt opp i samsvar med regnskapsloven og NRS 8 - God regnskapsskikk for små foretak.

Driftsinntekter

Inntektsføring ved salg av varer skjer på leveringstidspunktet. Tjenester inntektsføres etter hvert som de leveres.

Skatt

Skattekostnaden i resultatregnskapet omfatter både periodens betalbare skatt og endring i utsatt skatt. Utsatt skatt er beregnet med 22 % på grunnlag av de midlertidige forskjeller som eksisterer mellom regnskapsmessige og skattemessige verdier, samt ligningsmessig underskudd til fremføring ved utgangen av regnskapsåret. Skatteøkende og skattereduserende midlertidige forskjeller som reverserer eller kan reverseres i samme periode er utlignet og nettoført.

Klassifisering og vurdering av anleggsmidler

Anleggsmidler omfatter eiendeler bestemt til varig eie og bruk. Anleggsmidler er vurdert til anskaffelseskost. Varige driftsmidler balanseføres og avskrives over driftsmidlets økonomiske levetid. Avskrivningsperioden for fast eiendom anskaffet etter 2009 er dekomponert i en del som gjelder råbygget og en del som gjelder faste tekniske installasjoner. Varige driftsmidler nedskrives til gjenvinnbart beløp ved verdifall som forventes ikke å være forbigående. Gjenvinnbart beløp er det høyeste av netto salgsverdi og verdi i bruk. Verdi i bruk er nåverdi av fremtidige kontantstrømmer knyttet til eiendelen. Nedskrivningen reverseres når grunnlaget for nedskrivningen ikke lenger er til stede.

Klassifisering og vurdering av omløpsmidler

Omløpsmidler og kortsiktig gjeld omfatter normalt poster som forfaller til betaling innen ett år etter balansedagen, samt poster som knytter seg til varekretsløpet. Omløpsmidler vurderes til laveste verdi av anskaffelseskost og virkelig verdi.

Varer

Varer er vurdert til det laveste av anskaffelseskost og netto salgsverdi.

Fordringer

Kundefordringer og andre fordringer oppføres til pålydende etter fradrag for avsetning til forventet tap. Avsetning til tap gjøres på grunnlag av en individuell vurdering av de enkelte fordringene.

Note 1 Varer

Varelager	2024	2023
Lager av innkjøpte handelsvarer	27 500	22 700
Sum varelager	27 500	22 700

Note 2 Lønnskostnader og ytelser, godtgjørelser til daglig leder, styret og revisor

Lønnskostnader

	2024	2023
Lønninger	3 400 879	3 950 929
Arbeidsgiveravgift	674 917	551 204
Pensjonskostnader	218 250	204 774



Andre ytelser	65 776	58 546
Sum	4 359 822	4 765 453

Selskapet har i 2024 sysselsatt 4 årsverk.

Ytelser til ledende personer

Det er ikke gitt lån eller sikkerhetsstillelser til ledende personer, aksjonærer m.v.

Note 3 Varige driftsmidler

	Kontormaskiner	Varebil	Totalt
Anskaffelseskost 01.01.2024	17 992	477 061	495 053
Tilgang i løpet av året	0	33 592	33 592
Anskaffelseskost pr 31.12	17 992	510 653	528 645
Akkumulerte avskr. 01.01	12 494	192 504	204 998
Årets avskrivninger	5 498	102 131	107 629
Akk. av- og nedskr. 31.12.	17 992	294 635	312 627
Bokført verdi per 31.12	0	216 018	216 018
Avskrivningsmetode	Lineær	Lineær	
Levetid	3 år	5 år	
Skattemessig behandling	Saldogr. A	Saldogr. C	

Note 4 Skatt

Årets skattekostnad	2024	2023
Resultatført skatt på ordinært resultat:		
Betalbar skatt	34 624	12 830
Endring i utsatt skattefordel	0	0
Skattekostnad ordinært resultat	34 624	12 830
Skattepliktig inntekt:		
Resultat før skatt	237 176	147 119
Permanente forskjeller	-92 328	-66 761
Endring i midlertidige forskjeller	12 532	-22 037
Skattepliktig inntekt	157 380	58 320
Betalbar skatt i balansen:		
Betalbar skatt på årets resultat	34 624	12 830
Sum betalbar skatt i balansen	34 624	12 830

Skatteeffekten av midlertidige forskjeller som har gitt opphav til utsatt skatt og utsatte skattefordeler, spesifisert på typer av midlertidige forskjeller

	2024	2023	Endring
Varige driftsmidler	-85 120	-72 588	12 532
Sum	-85 120	-72 588	12 532



Inngår ikke i beregningen av utsatt skatt	85 120	72 588	-12 532
Utsatt skattefordel (22 %)	-18 726	-15 969	2 757

I henhold til God regnskapsskikk for små foretak balanseføres ikke utsatt skattefordel.

Note 5 Egenkapital

	Aksjekapital	Annen egenkapital	Sum
Pr. 01.01.2024	30 000	1 695 109	1 725 109
Årets overskudd		202 552	202 552
Tilleggsutbytte	0	-1 600 000	-1 600 000
Pr. 31.12.2024	30 000	297 661	327 661

Note 6 Annen langsiktig gjeld

Balanseført gjeld som er sikret ved pant o.l

	2024	2023
Gjeld til kredittinstitusjoner (billån)	172 322	250 313
Sum annen langsiktig gjeld	172 322	250 313

Balanseført verdi av eiendeler stilt som sikkerhet for pantesikret gjeld

Varebiler	190 824	381 649
-----------	---------	---------

Note 7 Aksjonærer

Aksjekapitalen i KM Elektro AS pr. 31.12 består av:

	Antall	Pålydende	Bokført
Ordinære aksjer	30	1 000,0	30 000
Sum	30		30 000

Eierstruktur

De største aksjonærene i % pr. 31.12 var:

	Ordinære	Eierandel	Stemmeandel
Bjørn Ivar Marsteintredet	12	40,0	40,0
Trygve Lyftingsmo Kråkenes	12	40,0	40,0
Aslak Raudberget Hauglund	6	20,0	20,0
Totalt antall aksjer	30	100,0	100,0


Aksjer eiet av medlemmer i styret og daglig leder:


Navn	Verv	Ordinære
Trygve Lyftingsmo Kråkenes	styremedlem/daglig leder	12
Bjørn Ivar Marsteintredet	styreleder	12
Totalt antall aksjer		24

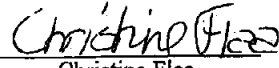


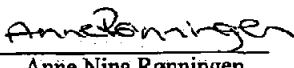
Balanse			
KM Elektro AS			
	Note	2024	2023
Egenkapital og gjeld			
Egenkapital			
Aksjekapital	5, 7	30 000	30 000
Sum innskutt egenkapital		<u>30 000</u>	<u>30 000</u>
Opptjent egenkapital			
Annen egenkapital	5	297 661	1 695 109
Sum opptjent egenkapital		<u>297 661</u>	<u>1 695 109</u>
Sum egenkapital	5	<u>327 661</u>	<u>1 725 109</u>
Gjeld			
Annen langsiktig gjeld			
Gjeld til kredittinstitusjoner	6	172 322	250 313
Langsiktig konserngjeld		404 116	0
Sum annen langsiktig gjeld	6	<u>576 438</u>	<u>250 313</u>
Kortsiktig gjeld			
Leverandørgjeld		616 813	832 290
Betalbar skatt	4	34 624	12 830
Skyldig offentlige avgifter		567 126	581 321
Annen kortsiktig gjeld		844 102	1 395 839
Sum kortsiktig gjeld		<u>2 062 665</u>	<u>2 822 281</u>
Sum gjeld		<u>2 639 103</u>	<u>3 072 593</u>
Sum egenkapital og gjeld		<u>2 966 765</u>	<u>4 797 702</u>

Oslo, 23.06.2025
Styret i KM Elektro AS


Bjørn Ivar Marsteintredet
styreleder


Trygve Lyftingsmo Kråkenes
styremedlem/daglig leder


Christine Flaa
styremedlem


Anne Nina Rønningen
styremedlem

KM Elektro AS Side 4