



ÅRSREGNSKAPET FOR REGNSKAPSÅRET 2022 - GENERELL INFORMASJON

Enheten

Organisasjonsnummer: 897 397 722
Organisasjonsform: Norskreg. utenlandsk foretak
Foretaksnavn: ITPRO WEB
Forretningsadresse: c/o Martin Aleksander Holm
Løkkeliveien 44
1746 SKJEBERG

Regnskapsår

Årsregnskapets periode: 01.01.2022 - 31.12.2022

Konsern

Morselskap i konsern: Nei

Regnskapsregler

Regler for små foretak benyttet: Ja
Benyttet ved utarbeidelsen av årsregnskapet til selskapet: Regnskapslovens alminnelige regler

Årsregnskapet fastsatt av kompetent organ

Bekreftet av representant for selskapet: Martin Aleksander Holm
Dato for fastsettelse av årsregnskapet: 01.05.2023

Grunnlag for avgivelse

År 2022: Årsregnskapet er elektronisk innlevert
År 2021: Tall er hentet fra elektronisk innlevert årsregnskap fra 2022

Det er ikke krav til at årsregnskapet m.v. som sendes til Regnskapsregisteret er undertegnet. Kontrollen på at dette er utført ligger hos revisor/enhetens øverste organ. Sikkerheten ivaretas ved at innsender har rolle/rettighet for innsending av årsregnskapet via Altinn, og ved at det bekreftes at årsregnskapet er fastsatt av kompetent organ.

Brønnøysundregistrene, 07.07.2023



Resultatregnskap

Beløp i: NOK	Note	2022	2021
RESULTATREGNSKAP			
Inntekter			
3000 Salgsinnt. handelsvarer, avgiftspliktig, høy sats		3 560	19 056
3020 Salgsinntekt tjenester, avg. pliktig, høy sats		0	5 500
3100 Salgsinntekt handelsvarer, avgiftsfri		15 252	9 849
Sum inntekter		18 812	34 405
Kostnader			
4005 - Varekostnad		119	497
Datautstyr og leie datasystemer		4 738	9 217
Regnskapshonorarer		2 979	1 147
Kontorrekvisita		3 906	4 122
Porto		0	598
Reisekostnader		0	0
Reklame og representasjon		0	0
Bank-/Kortgebyrer		1 398	1 396
Provisjonskostnad		0	0
Annen kontorkostnad		0	2 615
Sum kostnader		13 140	19 592
Driftsresultat		5 672	14 813
Finansinntekter og finanskostnader			
Annen renteinntekt		8	0
Annen finansinntekt		27	
Sum finansinntekter		35	0
Annen rentekostnad		61	36
Annen finanskostnad		113	23
Sum finanskostnader		174	59
Netto finans		-139	-59
Ordinært resultat før skattekostnad		5 533	14 754
Ordinært resultat etter skattekostnad		5 533	14 754



Resultatregnskap

Beløp i: NOK	Note	2022	2021
Årsresultat		5 533	14 754
Overføringer og disponeringer			
8960 Overføringer annen egenkapital		5 533	14 752
Sum overføringer og disponeringer		5 533	14 752



Balanse

Beløp i: NOK	Note	2022	2021
BALANSE - EIENDELER			
Anleggsmidler			
Immaterielle eiendeler			
Sum anleggsmidler		0	0
Omløpsmidler			
Varer			
Fordringer			
1749 Andre forskuddbetalte kostnader		3 309	4 586
Sum fordringer		3 309	4 586
Bankinnskudd, kontanter og lignende			
1920 Bankinnskudd		54 301	53 980
Sum bankinnskudd, kontanter og lignende		54 301	53 980
Sum omløpsmidler		57 610	58 566
SUM EIENDELER		57 610	58 566
BALANSE - EGENKAPITAL OG GJELD			
Egenkapital			
Innskutt egenkapital			
Opptjent egenkapital			
2050 Annen egenkapital		84 577	79 044
Udekket tap		1 144	1 144
Sum opptjent egenkapital		83 433	77 900
Sum egenkapital		83 433	77 900
Sum langsiktig gjeld		0	0



Balanse

Beløp i: NOK	Note	2022	2021
Kortsiktig gjeld			
Leverandørgjeld		0	4 053
2510 Betalbar skatt, utlignet		-3 253	-18 430
2500 Betalbar skatt, ikke fastsatt		-18 430	0
Skyldige offentlige avgifter		-4 139	-4 957
Sum kortsiktig gjeld		-25 822	-19 334
Sum gjeld		-25 822	-19 334
SUM EGENKAPITAL OG GJELD		57 611	58 566



Brønnøysundregistrene

ÅRSREGNSKAP FOR REGNSKAPSÅRET 2022 - GENERELL INFORMASJON

Journalnummer: 2023 545655

Enheten

Organisasjonsnummer: 897 397 722
Organisasjonsform: Norskreg. utenlandsk foretak
Foretaksnavn: ITPRO WEB
Forretningsadresse: c/o Martin Aleksander Holm
Løkkeliveien 44
1746 SKJEBERG

Regnskapsår

Årsregnskapets periode: 01.01.2022 - 31.12.2022

Konsern

Morselskap i konsern: Nei

Regnskapsregler

Regler for små foretak benyttet: Ja
Benyttet ved utarbeidelsen av
årsregnskapet til selskapet: Regnskapslovens alminnelige regler

Årsregnskapet fastsatt av kompetent organ

Bekreftet av representant for selskapet: Martin Aleksander Holm
Dato for fastsettelse av årsregnskapet: 01.05.2023

Grunnlag for avgivelse

År 2022: Årsregnskap er elektronisk innlevert.
År 2021: Tall er hentet fra elektronisk innlevert årsregnskap fra 2022.

Det er ikke krav til at årsregnskapet m.v. som sendes til Regnskapsregisteret er undertegnet. Kontrollen på at dette er utført ligger hos revisor/enhetens øverste organ. Sikkerheten ivaretas ved at innsender har rolle/rettighet for innsending av årsregnskapet via Altinn, og ved at det bekreftes at årsregnskapet er fastsatt av kompetent organ.

Brønnøysundregistrene, 05.07.2023



Organisasjonsnr: 897 397 722
ITPRO WEB

RESULTATREGNSKAP

Beløp i: NOK	Note	2022	2021
RESULTATREGNSKAP			
Inntekter			
3000 Salgsinnt. handelsvarer, avgiftspliktig, høy sats		3 560	19 056
3020 Salgsinntekt tjenester, avg. pliktig, høy sats		0	5 500
3100 Salgsinntekt handelsvarer, avgiftsfri		15 252	9 849
Sum inntekter		18 812	34 405
Kostnader			
4005 - Varekostnad		119	497
Datautstyr og leie datasystemer		4 738	9 217
Regnskapshonorarer		2 979	1 147
Kontorrekvisita		3 906	4 122
Porto		0	598
Reisekostnader		0	0
Reklame og representasjon		0	0
Bank-/Kortgebyrer		1 398	1 396
Provisjonskostnad		0	0
Annen kontorkostnad		0	2 615
Sum kostnader		13 140	19 592
Driftsresultat		5 672	14 813
Finansinntekter og finanskostnader			
Annen renteinntekt		8	0
Annen finansinntekt		27	
Sum finansinntekter		35	0
Annen rentekostnad		61	36
Annen finanskostnad		113	23
Sum finanskostnader		174	59
Netto finans		-139	-59
Ordinært resultat før skattekostnad		5 533	14 754
Ordinært resultat etter skattekostnad		5 533	14 754
Årsresultat		5 533	14 754
Overføringer og disponeringer			



8960 Overføringer annen egenkapital	5 533	14 752
Sum overføringer og disponeringer	5 533	14 752



Organisasjonsnr: 897 397 722
ITPRO WEB

BALANSE

Beløp i: NOK	Note	2022	2021
--------------	------	------	------

BALANSE - EIENDELER

Anleggsmidler
Immaterielle eiendeler

Sum anleggsmidler		0	0
-------------------	--	---	---

Omløpsmidler
Varer

Fordringer

1749 Andre forskuddbetalte kostnader	3 309	4 586
Sum fordringer	3 309	4 586

Bankinnskudd, kontanter
og lignende

1920 Bankinnskudd	54 301	53 980
Sum bankinnskudd, kontanter og lignende	54 301	53 980

Sum omløpsmidler	57 610	58 566
------------------	--------	--------

SUM EIENDELER	57 610	58 566
---------------	--------	--------

BALANSE - EGENKAPITAL OG GJELD

Egenkapital
Innskutt egenkapital

Opptjent egenkapital

2050 Annen egenkapital	84 577	79 044
Udekket tap	1 144	1 144
Sum opptjent egenkapital	83 433	77 900

Sum egenkapital	83 433	77 900
-----------------	--------	--------

Sum langsiktig gjeld	0	0
----------------------	---	---

Kortsiktig gjeld

Leverandørgjeld	0	4 053
-----------------	---	-------

2510 Betalbar skatt, utlignet	-3 253	-18 430
----------------------------------	--------	---------

2500 Betalbar skatt, ikke fastsatt	-18 430	0
---------------------------------------	---------	---

Skyldige offentlige avgifter	-4 139	-4 957
---------------------------------	--------	--------

Sum kortsiktig gjeld	-25 822	-19 334
----------------------	---------	---------



Sum gjeld	-25 822	-19 334
SUM EGENKAPITAL OG GJELD	57 611	58 566



Organisasjonsnr: 897 397 722
ITPRO WEB

NOTEOPPLYSNINGER - SELSKAP - alle poster oppgitt i hele tall

Note

Regnskapsprinsipper

Årsregnskapet er satt opp etter regnskapsloven. Regnskapsreglene for små foretak er fulgt. Eiendeler bestemt til varig eie eller bruk er klassifisert som anleggsmidler. Andre eiendeler er klassifisert som omløpsmidler. Fordringer som skal tilbakebetales innen ett år fra etableringstidspunktet, er uansett klassifisert som omløpsmidler. Ved klassifisering av kortsiktig og langsiktig gjeld er analoge kriterier lagt til grunn. Anleggsmidler er vurdert til anskaffelseskost, men nedskrives til virkelig verdi når verdifallet forventes ikke å være forbigående. Anleggsmidler med begrenset økonomisk levetid avskrives etter en fornuftig avskrivningsplan. Omløpsmidler er vurdert til det laveste av anskaffelseskost og virkelig verdi. Langsiktig og kortsiktig gjeld balanseføres til nominelt beløp på etablerings-tids-punktet. Inntektsføring ved salg av varer skjer på leveringstidspunktet. Tjenester inntektsføres i takt med utførelsen. Goodwill gjelder kjøpt goodwill i forbindelse med et virksomhetskjøp, og avskrives lineært over 5 år. Varige driftsmidler er vurdert til historisk kostpris etter fradrag for avskrivninger. Avskrivningene er beregnet på grunnlag av kostpris og fordelt lineært over antatt økonomisk levetid. Innredning i leide lokaler avskrives over leiekontraktens løpetid. Varer er vurdert til det laveste av kostpris og netto salgsverdi. For råvarer og varer i arbeid er gjenanskaffelseskost brukt som tilnærming til virkelig verdi. Egentilvirkede varer er vurdert til variabel tilvirkningskost. Kundefordringer er ført opp etter fradrag for avsetning til forventede tap. Avsetning til tap er gjort på grunnlag av individuell vurdering av fordringene. Andre fordringer, både omløpsfordringer og anleggsfordringer, er ført opp til pålydende. Skattene kostnadsføres når de påløper, dvs. at skattekostnaden er knyttet til det regnskaps-messige resultatet før skatter. Skattekostnaden består av betalbar skatt (skatt på årets skattepliktige inntekt) og endring i utsatt skatt. Utsatt skatt/utsatt skattefordel i balansen beregnes på grunnlag av midlertidige forskjeller mellom regnskapsmessige og skattemessige verdier. Årsaken til at det oppstår verdiforskjeller er anvendelse av ulikt regelverk for enkelte poster regnskapsmessig og skattemessig.

Note


Er det usikkerhet om fortsatt drift?: Ja

Nettsiden (hovedgesjeften) til selskapet blir ikke oppdatert lenger, og vil sannsynligvis bli nedlagt i løpet av 2023. Foreløpig uavklart om selskapet skal benyttes til annet inntektsbringende formål eller nedlegges.

Note

Antall årsverk i regnskapsåret
0.00

<u>Sum</u>	<u>Beløp</u>
------------	--------------



ÅRSRAPPORT

Regnskapsåret 2022

ITpro WEB NUF

Org.nr.: 897397722



STYRETS ÅRSBERETNING

Innhold

Styrets årsberetning	2
<i>Virksomhetens art og historie</i> ...	2
<i>Markedsvurdering</i>	3
<i>Arbeidsmiljø, likestilling og ytre miljø</i>	3
<i>Forutsetninger for videre drift</i> ...	3
<i>Beretning om årets resultat</i>	3
Redaksjonelle høydepunkter	6
<i>Våre fokusområder</i>	6
<i>Besøksdemografi</i>	7
Finansielle detaljer	9
<i>Finansielt overblikk siste fem år</i>	9
<i>Resultatregnskap 2022</i>	10
<i>Balanseregnskap 2022</i>	11
<i>Noter til regnskapet</i>	12
<i>Virksomhetens årsresultat</i>	14

Virksomhetens art og historie

ITpro WEB NUF (org.nr.:897 397 722) driver i virksomhetsområdet 63.120 – Drift av webportaler. Virksomheten har sin firmaregistrerte adresse i Sarpsborg kommune.

Bedriften driver hovedsakelig med redaksjonell virksomhet i Norge, og drives primært via internett gjennom egen nettside. Bedriften driver også med noe webutvikling og drift av websider og servere til eget bruk, samt noe foredragsvirksomhet og konsulentoppdrag.

Nettstedet ITpro.no ble opprinnelig startet som DigiDes.com (Digital Design) av Frank Aune 1 august 2000, hvorpå ITpro.no så dagens lys 25. mars 2001. Siden har ITpro.no vært et av Norges ledende nettsider for informasjonsteknologi. Frank Aune trakk seg ut av daværende ITpro A/S i november 2009, og overlot selskapet til daværende redaksjon.

ITpro WEB NUF kom inn på eiersiden og tok over driften av nettsiden fra midten av 2011, etter at ITpro A/S ble avviklet.

ITpro.no skal dekke lesernes informasjonsbehov innenfor dekningsområdet informasjonsteknologi, samt heve lesernes kompetanse. Dette skal nettsiden oppnå gjennom å gi leserne grundige og velskrevne artikler, guider, produkttaler, tips og triks.

Relansering

Nettstedet ble jobbet mye med og relansert i 1. mars 2020 under nytt merkevarenavn. Nettsidet ble flyttet til ny software-plattform og rebrandet til ITproX.no, med ny logo.

Markedsvurdering

Bransjen for informasjonsteknologi er både stort og bredt. Markedet er veletablert, men samtidig er det en umettelig kilde vi jobber med. Spredning av informasjon, samt det å lære bort i et stadig voksende og utfordrende IT-marked. Teknologien utvikler seg stadig, og det er derfor alltid et behov for å innarbeide ny kunnskap for leserne.

IT-bransjen er stadig i utvikling, og metningsbehovet for våre lesere er nærmest utømmelig, så lenge vi selv klarer å oppdatere oss på hva som skjer i IT-verden på daglig basis. Våre besøkende består av en bred brukermasse. Alt fra profesjonelle IT-medarbeidere til hjemmebrukere. Dette gjør at nettstedet må inneha et bredt spekter av redaksjonelt innhold.

Våre nærmeste konkurrenter i teknologimarkedet har vi kartlagt til følgende:

- ✗ Verdens Gang (herunder TEK.no)
- ✗ Teknisk Ukeblad Media (tu.no, digi.no, diskusjon.no)
- ✗ ITavisen.no
- ✗ International Data Group (computerworld.no, pcworld.no, itbransjen.no m.fl.)
- ✗ Andre norske IT-blogger og mindre nettsteder

Arbeidsmiljø, likestilling og ytre miljø

Selskapet har formelt ingen ansatte. Innsats i selskapet og nettsidene er under forutsetning om frivillig innsats. Det er ikke vurdert likestillingssituasjonen på bakgrunn av dette. Tonen og arbeidsmiljøet blant de involverte i redaksjonen anses som god.

Selskapet benytter topp moderne og sikre datasentre for driften av nettstedene gjennom skybasert arkitektur. Driftstjenesten er lokalisert i massive, høyteknologiske servere både i USA og andre steder i verden, som sikrer 100% opetid. ITpro WEB har ikke tatt stilling til eller vurdert datasentrenes påvirkning av det ytre miljø.

Forutsetninger for videre drift

ITpro WEB NUF hadde sitt ellevte driftsår i 2022, og nettstedet ITpro.no har eksistert i 22 år på nett. Redaksjonen i ITproX.no besluttet i 2022 at all redaksjonell aktivitet på nettsiden ITproX.no skulle opphøre, og 1. november 2022 ble siste artikkel publisert.

Styret i ITpro WEB mener derfor at grunnforutsetninger for videre drift av selskapet ikke eksisterer lenger, og at selskapet vil bruke 2023 for å gjennomføre en ordinær avviklingsprosess av selskapet.

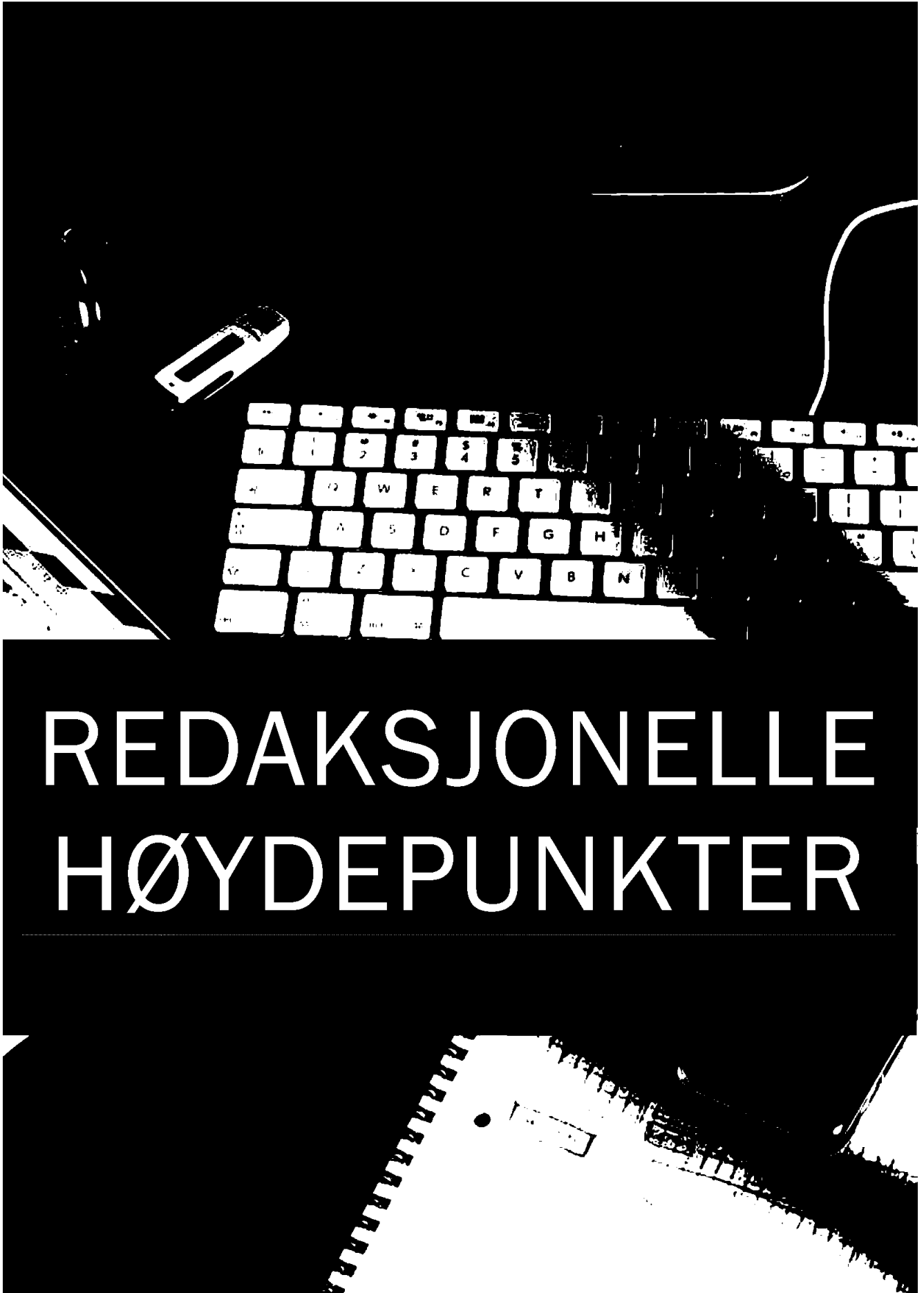
Beretning om årets resultat

ITpro WEB NUF hadde i 2022 et positivt årsresultat på kr. 5.533,-.

Overskuddet er overført til Annen egenkapital (kto. 8960)



Martin Aleksander Holm
Styrets leder og daglig leder
ITpro WEB NUF
01. mai 2023



REDAKSJONELLE HØYDEPUNKTER

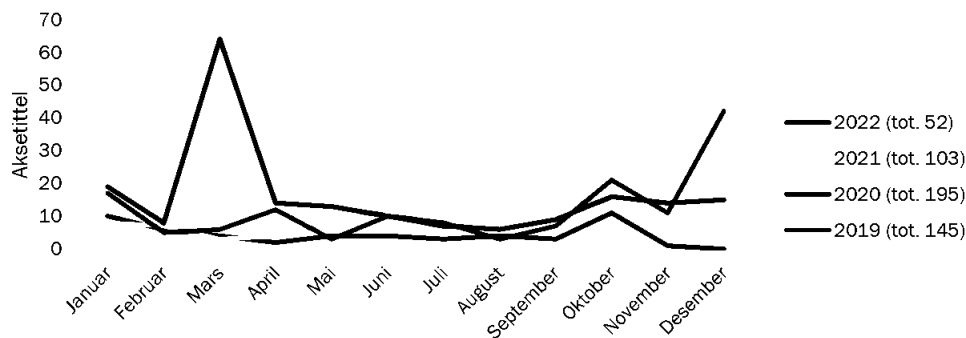
REDAKSJONELLE HØYDEPUNKTER

ITproX.no er et IT-magasin beregnet på hjemmebrukere og IT-medarbeidere. Nettstedet er selvstendig og uavhengig, og det er et godt etablert merkevarenavn etter over 22 år i drift.

Redaksjonen legger ned en solid innsats gjennom året hvor artiklene som publiseres innehar høy kvalitet og troverdighet. Redaksjonens medlemmer bidrar til nettsiden på frivillig basis.

Redaksjonen har i 2022 publisert **52 artikler**, med et gjennomsnitt på 4 artikler pr måned.

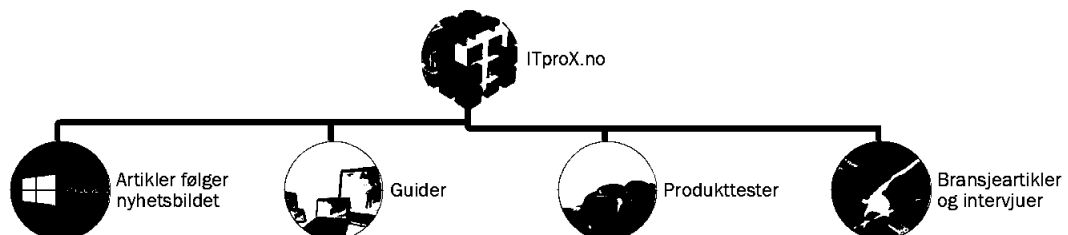
Artikler publisert pr måned siste tre år



Våre fokusområder

ITproX.no er et seriøst nettsted med hovedfokus på informasjonsteknologi. Hovedandelen av artiklene som publiseres på nettstedet er informasjonsartikler om hva som angår IT-verden, enten det være seg nyheter, software, Microsoft-teknologi, skyteknologi, sosiale medier med mer.

Jevnlig har vi også mer dyptgående bransjeartikler og techintervjuer hvor vi går i dybden på et spesifikt produkt, bedrift eller person. I tillegg publiseres det også produktomtaler og guider, tips og triks på jevnlig basis.





Besøksdemografi

Basert på besøksinformasjon fra Google Analytics om våre besøkende, viser det at 65,20% av våre besøkende er menn, og 34,80% er kvinner.

Aldersfordeling på besøkende:

- 16,95 % - 18-24 år
- 24,48 % - 25-34 år
- 26,57 % - 35-44 år
- 18,95 % - 45-54 år
- 8,16 % - 55-64 år
- 4,89 % - 65+ år

Martin Aleksander Holm
Redaktør på ITpro.no

1. mai 2023


Kjønn



■ Menn ■ Kvinner



FINANSSAMMENDRAG



FINANSIELLE DETALJER

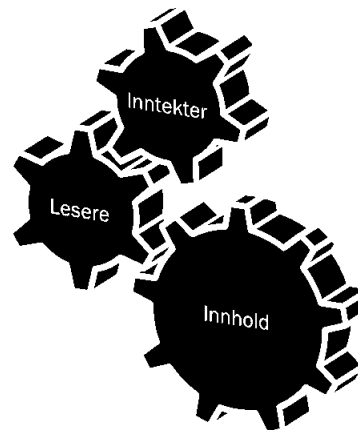
Regnskapsåret 2022

ITpro WEB har budsjetter og økonomiske rammer som er basert på en modell som gjør at redaksjonell innsats resulterer i bedre økonomi.

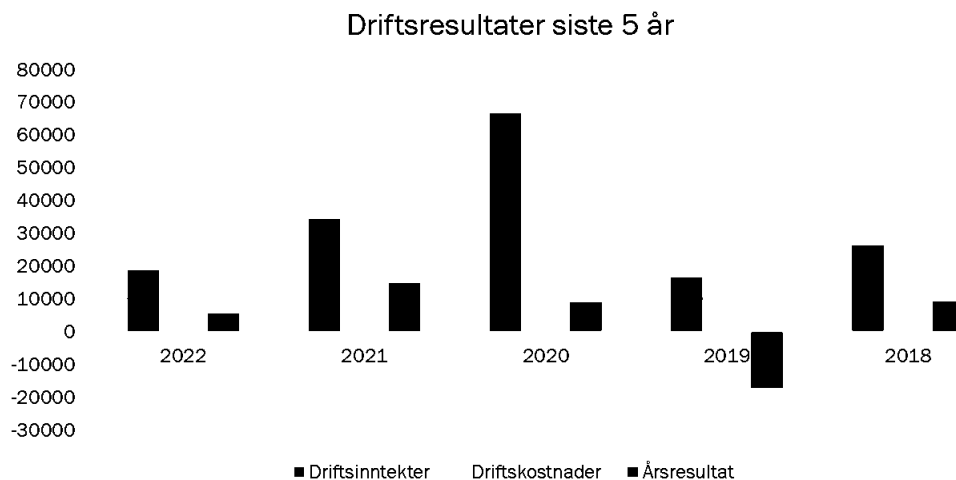
Denne modellen går som en evig sirkel, hvor mer publisert innhold sørger for flere lesere, som deretter resulterer i flere annonsekroner. I tillegg spiller kvaliteten og nyhetsverdien i publisert innhold en stor rolle.

Ut over dette, jobbes det også med annonsøravtaler og andre oppdrag som kan bidra til selskapets økonomi.

Dette er modellen vi jobber med for å få selskapet til å gå med positivt resultat, samtidig som vi må jobbe for å holde kostnadene på et nøkternt nivå. Innsats på nettstedet gjøres på frivillig basis, og et eventuelt overskudd går brukerne/leserne til gode i form av bedre innhold.



Finansielt overblikk siste fem år





Resultatregnskap 2022

Regnskapsår: 01.01.2022 - 31.12.2022

Gjelder periode: 01.01.2022 - 31.12.2022

Periode fg år: 01.01.2021 - 31.12.2021

	Periode	Akkumulert	Periode fg år
Driftsinntekter			
3000 Salgsinnt. handelsvarer, avgiftspliktig, høy sats	3 560,00	3 560,00	19 056,00
3020 Salgsinntekt tjenester, avg. pliktig, høy sats	0,00	0,00	5 500,00
3100 Salgsinntekt handelsvarer, avgiftsfri	15 251,92	15 251,92	9 848,52
	18 811,92	18 811,92	34 404,52
Driftskostnader			
4810 Frakt og porto pliktig, vareinnkjøp	0,00	0,00	-102,40
4860 Eksp. gebyr fritt, vareinnkjøp	-119,00	-119,00	-497,00
6420 Leie datasystemer	-684,00	-684,00	-755,00
6421 Leie datasystem, programvare	-2 466,20	-2 466,20	-5 046,00
6422 Leie datasystem, programvare Office Business	-1 587,60	-1 587,60	-1 461,60
6551 Datautstyr	0,00	0,00	-1 954,40
6700 Revisjons og regnskapshonorarer	-2 979,00	-2 979,00	-1 147,00
6800 Kontorrekvisita (Res)	-3 906,40	-3 906,40	-4 121,88
6890 Annen kontorkostnad	0,00	0,00	-2 615,20
6940 Porto	0,00	0,00	-496,00
7395 Øreavrunding	1,30	1,30	-2,62
7770 Bank og kortgebyrer	-1 399,00	-1 399,00	-1 393,50
	-13 139,90	-13 139,90	-19 592,60
Driftsresultat	5 672,02	5 672,02	14 811,92
Finansielle poster			
8050 Annen renteinntekt	8,31	8,31	0,00
8056 Påminnelsesavgift	0,00	0,00	-35,00
8060 Valutagevinst (Agio)	26,72	26,72	0,00
8150 Rentekostnader kredittinstitusjoner	-61,13	-61,13	-1,19
8160 Valutatap (Disagio)	-113,08	-113,08	-23,13
	-139,18	-139,18	-59,32
Ordinært resultat før skatt	5 532,84	5 532,84	14 752,60
Ordinært resultat	5 532,84	5 532,84	14 752,60
Årsresultat	5 532,84	5 532,84	14 752,60
Overføringer			
8960 Overføringer annen egenkapital	-5 532,84	-5 532,84	-14 752,60



Balanseregnskap 2022

Regnskapsår 01.01.2022 - 31.12.2022

Gjelder periode: 01.01.2022 - 31.12.2022

Periode fg år: 01.01.2021 - 31.12.2021

	Ved periodens begynnelse	Endring	Ved periodens slutt	Periodslutt fg år
EIENDELER				
Omløpsmidler				
1749 Andre forskuddbetalte kostnader	4 586,00	-1 276,80	3 309,20	4 586,00
1920 Bankinnskudd	53 979,76	321,64	54 301,40	53 979,76
	58 565,76	-955,16	57 610,60	58 565,76
SUM EIENDELER	58 565,76	-955,16	57 610,60	58 565,76
EGENKAPITAL OG GJELD				
Egenkapital				
Egenkapital (innskutt og opptjent)				
2050 Annen egenkapital	-79 043,99	-5 532,84	-84 576,83	-79 043,99
2080 Udekket tap (Bal)	1 144,23	0,00	1 144,23	1 144,23
	-77 899,76	-5 532,84	-83 432,60	-77 899,76
Udisponert resultat				
Udisponert resultat	0,00	0,00	0,00	0,00
Sum egenkapital (inkl. udisp. resultat)	-77 899,76	-5 532,84	-83 432,60	-77 899,76
Gjeld				
Kortsiktig gjeld				
2400 Leverandørgjeld	-4 053,00	4 053,00	0,00	-4 053,00
2500 Betalbar skatt, ikke fastsatt	0,00	18 430,00	18 430,00	0,00
2510 Betalbar skatt, utlignet	18 430,00	-15 177,00	3 253,00	18 430,00
2710 Inngående mva, høy sats	90,00	0,00	90,00	90,00
2711 Inngående mva, kjøp tjenester fra utlandet	115,00	0,00	115,00	115,00
2740 Oppgjørskonto merverdiavgift	4 752,00	-818,00	3 934,00	4 752,00
2761 Grunnlag innførsel varer, høy sats	-830,00	0,00	-830,00	-830,00
2762 Motkonto grunnlag innførsel varer, høy sats	830,00	0,00	830,00	830,00
	19 334,00	6 488,00	25 822,00	19 334,00
Sum gjeld	19 334,00	6 488,00	25 822,00	19 334,00
SUM EGENKAPITAL OG GJELD	-58 565,76	955,16	-57 610,60	-58 565,76
Saldo	0,00	0,00	0,00	0,00



Noter til regnskapet

Note 1 - Regnskapsprinsipper

Årsregnskapet er satt opp i samsvar med regnskapsloven og god regnskapsskikk. Særreglene for små foretak er brukt for poster der det foreligger valgadgang, unntatt utsatt skattefordel som er ført opp i balansen.

Eiendeler bestemt til varig eie eller bruk er klassifisert som anleggsmidler. Andre eiendeler er klassifisert som omløpsmidler. Fordringer som skal tilbakebetales innen ett år fra etableringstidspunktet, er uansett klassifisert som omløpsmidler. Ved klassifisering av kortsiktig og langsiktig gjeld er analoge kriterier lagt til grunn.

Anleggsmidler er vurdert til anskaffelseskost, men nedskrives til virkelig verdi når verdifallet forventes ikke å være forbigående. Anleggsmidler med begrenset økonomisk levetid avskrives etter en fornuftig avskrivningsplan. Omløpsmidler er vurdert til det laveste av anskaffelseskost og virkelig verdi. Langsiktig og kortsiktig gjeld balanseføres til nominelt beløp på etableringstidspunktet.

Inntektsføring ved salg av varer skjer på leveringstidspunktet. Tjenester inntektsføres i takt med utførelsen.

Goodwill gjelder kjøpt goodwill i forbindelse med et virksomhetskjøp, og avskrives lineært over 5 år.

Varige driftsmidler er vurdert til historisk kostpris etter fradrag for avskrivninger. Avskrivningene er beregnet på grunnlag av kostpris og fordelt lineært over antatt økonomisk levetid. Innredning i leide lokaler avskrives over leiekontraktens løpetid.

Varer er vurdert til det laveste av kostpris og netto salgsverdi. For råvarer og varer i arbeid er gjenanskaffelseskost brukt som tilnærming til virkelig verdi. Egentilvirkede varer er vurdert til variabel tilvirkningskost.

Kundefordringer er ført opp etter fradrag for avsetning til forventede tap. Avsetning til tap er gjort på grunnlag av individuell vurdering av fordringene. Andre fordringer, både omløpsfordringer og anleggsfordringer, er ført opp til pålydende.

Skattene kostnadsføres når de påløper, dvs. at skattekostnaden er knyttet til det regnskapsmessige resultatet før skatter.

Skattekostnaden består av betalbar skatt (skatt på årets skattepliktige inntekt) og endring i utsatt skatt. Utsatt skatt/utsatt skattefordel i balansen beregnes på grunnlag av midlertidige forskjeller mellom regnskapsmessige og skattemessige verdier. Årsaken til at det oppstår verdiforskjeller er anvendelse av ulikt regelverk for enkelte poster regnskapsmessig og skattemessig.

Fordringer, gjeld, pantstillelser, garantiforpliktelser

Selskapet har ved regnskapsårets slutt ingen langsiktige eller kortsiktige fordringer.

Antall aksjer, aksjeeiere mv.

Selskapet er registrert som et NUF (Norskregistrert Utenlands Foretak), og har ingen aksjekapital i den norske filialen.

Aksjestatus siden 25.03.2015 er som følger:



Navn	F.dato	Antall aksjer	Aksjeklasse	Aksjeserie
Alexander Solaat Rødland	131086	30%	A	71-100
Martin Aleksander Holm	300787	70%	A	01-70

ITpro WEB LTD har en aksjekapital på 100 GBP fordelt på 100 aksjer á 1 GBP

Styresammensetning

Styresammensetningen er for tiden som følger:

Navn	F.dato	Antall aksjer	Stilling
Alexander Solaat Rødland	131086	30%	Produktleder, Styremedlem
Martin Aleksander Holm	300787	70%	Daglig leder, Styreleder

Ytelse til ledende personer m.v.

Det er ikke utbetalt styrehonorarer i 2022. Tilsvarende har daglig leder/styreleder eller styremedlemmer ikke tatt ut lønn i regnskapsåret 2021.

NOTE 2 - Lønnskostnad, antall ansatte med videre

Selskapet har pr. 31.12.2022 ingen ansatte, og det har dermed ikke vært utbetalt lønn.

NOTE 3 - Driftsinntekter

Selskapets totale inntekt i 2022 var på kroner 18.812. Hele beløpet stammer fra salgsinntekter av annonsesalg, samarbeidsprosjekter, webutvikling og konsulenttjenester.

Annoncesalg administreres av virksomheten selv, og foregår hovedsakelig i samarbeid med Google AdSense på tilgjengelige annonseflater, samt direkte salg av annonseflater til partnere. Vårt samarbeid med Prissguide AS leverer funksjonalitet for pris-/produksøk på våre nettsider og artikler.

Tjenestesalg består av foredrag utført av medlemmer av redaksjonen.

NOTE 4 - Anvendelse av midler

For regnskapsåret 2022 var selskapets totale driftskostnader på kroner 13.140,-

NOTE 4.1 - Leie datasystemer og programvare

Våre nettsider driftes på virtuelle servere gjennom vår SaaS-leverandør, Wordpress.com. Hovedandelen av kostnadene på konto 6420, 6421 og 6422 tildeles serverkostnader, domeneutgifter samt lisensieringsleie av Visma eAccounting til regnskapsføring og Office-lisenser for epost, Sharpoint og OneDrive for redaksjonen.

NOTE 4.2 - Revisjons og regnskapshonorarer

Beløpet i sin helhet dekker regnskapsføring og opprettholdelse av ITpro WEB LTD i England, gjennom Firmahjelp AS.



NOTE 4.3 – Datautstyr og kontorkostnader

Innkjøp av nødvendige kontorutstyr og diverse innkjøp for kontoret.

Virksomhetens årsresultat

ITpro WEB NUF har i 2021 hatt et regnskapsmessig, positivt årsresultat på kroner 5.533, -. Årsresultatet er overført til Annen egenkapital (kto. 8960).

Resultatet er i all hovedsak regnskapsteknisk, og selskapets økonomi og egenkapital er god. Det er av ledelsens oppfatning at fremlagte resultat og balanseoppstilling gir et riktig bilde av selskapets økonomi.

Årsregnskapet er utarbeidet under forutsetning om fortsatt drift, noe styret mener er forsvarlig.

Det har ikke inntrådt hendelser etter 31. desember 2021 som påvirker ITpro WEB NUFs resultat eller balanse i stor grad.

Martin Aleksander Holm
Styrets leder og daglig leder
ITpro WEB NUF

01. mai 2023