



ÅRSREGNSKAPET FOR REGNSKAPSÅRET 2019 - GENERELL INFORMASJON

Enheten

Organisasjonsnummer:	914 794 277
Organisasjonsform:	Aksjeselskap
Foretaksnavn:	ARRIBATEC AS
Forretningsadresse:	Inngang fra Akersgata Karl Johans gate 23B 0159 OSLO

Regnskapsår

Årsregnskapets periode:	01.01.2019 - 31.12.2019
-------------------------	-------------------------

Konsern

Morselskap i konsern:	Ja
Konsernregnskap lagt ved:	Ja

Regnskapsregler

Regler for små foretak benyttet:	Ja
Benyttet ved utarbeidelsen av årsregnskapet til selskapet:	Regnskapslovens alminnelige regler
Benyttet ved utarbeidelsen av årsregnskapet til konsernet:	Regnskapslovens alminnelige regler

Årsregnskapet fastsatt av kompetent organ

Bekreftet av representant for selskapet:	Per Ronny Stav
Dato for fastsettelse av årsregnskapet:	31.08.2020

Grunnlag for avgivelse

År 2019: Årsregnskapet er elektronisk innlevert
År 2018: Tall er hentet fra elektronisk innlevert årsregnskap fra 2019

Det er ikke krav til at årsregnskapet m.v. som sendes til Regnskapsregisteret er undertegnet. Kontrollen på at dette er utført ligger hos revisor/enhetens øverste organ. Sikkerheten ivaretas ved at innsender har rolle/rettighet for innsending av årsregnskapet via Altinn, og ved at det bekreftes at årsregnskapet er fastsatt av kompetent organ.

Brønnøysundregistrene, 30.06.2021



Resultatregnskap

Beløp i: NOK	Note	2019	2018
RESULTATREGNSKAP			
Inntekter			
Salgsinntekt	8	29 955 916	36 118 362
Annen driftsinntekt			106 408
Sum inntekter		29 955 916	36 224 770
Kostnader			
Varekostnad	8	16 174 784	25 565 743
Lønnskostnad	1	3 943 456	4 141 116
Avskrivning av driftsmidler og immaterielle eiendeler	4	2 177 988	1 174 878
Annen driftskostnad	1	6 484 120	3 780 728
Sum kostnader		28 780 348	34 662 466
Driftsresultat		1 175 568	1 562 304
Finansinntekter og finanskostnader			
Inntekt på investering i tilknyttet selskap	8		
Renteinntekt fra foretak i samme konsern	8		
Annen renteinntekt		17 686	3 660
Annen finansinntekt		27 505	367 260
Sum finansinntekter		45 191	370 920
Rentekostnad til foretak i samme konsern	8		344 428
Annen rentekostnad		47 166	19 780
Annen finanskostnad		167 758	340 609
Sum finanskostnader		214 924	704 818
Netto finans		-169 733	-333 898
Ordinært resultat før skattekostnad		1 005 835	1 228 406
Skattekostnad på ordinært resultat	5	-486 999	266 396
Ordinært resultat etter skattekostnad		1 492 834	962 010
Årsresultat		1 492 834	962 010
Årsresultat etter minoritetsinteresser		1 492 834	962 010



Resultatregnskap

Beløp i: NOK	Note	2019	2018
Totalresultat		1 492 834	962 010
Overføringer og disponeringer			
Konsernbidrag		352 615	
Avsatt til annen egenkapital		1 140 219	962 010
Sum overføringer og disponeringer	3	1 492 834	962 010



Balanse

Beløp i: NOK	Note	2019	2018
BALANSE - EIENDELER			
Anleggsmidler			
Immaterielle eiendeler			
Immaterielle eiendeler	4	14 439 119	11 021 405
Konsesjoner, patenter o.l.	4		
Utsatt skattefordel	5	870 607	
Sum immaterielle eiendeler		15 309 726	11 021 405
Varige driftsmidler			
Tomter, bygninger o.a. fast eiendom	4		
Driftsløsøre, inventar o.a. utstyr	4	752 495	616 546
Sum varige driftsmidler		752 495	616 546
Finansielle anleggsmidler			
Investering i annet foretak i samme konsern		5 391 156	4 045 328
Lån til foretak i samme konsern	8		
Investeringer i tilknyttet selskap			3 120 000
Lån til tilknyttet selskap og felles kontrollert virksomhet	8		
Sum finansielle anleggsmidler		5 391 156	7 165 328
Sum anleggsmidler		21 453 377	18 803 279
Omløpsmidler			
Varer			
Fordringer			
Kundefordringer		3 555 480	3 826 309
Kundefordringer på selskap i samme konsern	8		
Andre kortsiktige fordringer		3 285 545	2 979 105
Konsernfordringer	8	5 670 494	1 840 680
Sum fordringer		12 511 519	8 646 094
Bankinnskudd, kontanter og lignende			
Bankinnskudd, kontanter o.l.	2	949 166	147 237
Sum bankinnskudd, kontanter og lignende		949 166	147 237



Balanse

Beløp i: NOK	Note	2019	2018
Sum gjeld		17 791 881	14 788 229
SUM EGENKAPITAL OG GJELD		34 914 062	27 596 610



Konsernets resultatregnskap

Beløp i: NOK	Note	2019	2018
RESULTATREGNSKAP			
Inntekter			
Salgsinntekt	7, 8, 9, 10	116 578 166	74 416 103
Sum inntekter		116 578 166	74 416 103
Kostnader			
Varekostnad	8	8 469 352	4 772 740
Lønnskostnad	1, 8	83 865 406	54 358 816
Avskrivning av driftsmidler og immaterielle eiendeler	4	3 007 959	1 398 520
Annen driftskostnad	1, 8	15 776 327	10 199 033
Sum kostnader		111 119 043	70 729 109
Driftsresultat		5 459 123	3 686 995
Finansinntekter og finanskostnader			
Annen finansinntekt		183 596	120 963
Sum finansinntekter		183 596	120 963
Annen finanskostnad	11	1 088 392	339 399
Sum finanskostnader		1 088 392	339 399
Netto finans		-904 796	-218 436
Ordinært resultat før skattekostnad		4 554 326	3 468 559
Skattekostnad på ordinært resultat	5	365 055	417 123
Ordinært resultat etter skattekostnad		4 189 271	3 051 436
Årsresultat	3	4 189 271	3 051 436
Årsresultat etter minoritetsinteresser		4 189 271	3 051 436
Totalresultat		4 189 271	3 051 436



Konsernets balanse

Beløp i: NOK	Note	2019	2018
BALANSE - EIENDELER			
Anleggsmidler			
Immaterielle eiendeler			
Forskning og utvikling	4	15 955 304	11 021 405
Utsatt skattefordel	5	1 792 418	4 663
Sum immaterielle eiendeler		17 747 722	11 026 068
Varige driftsmidler			
Driftsløsøre, inventar o.a. utstyr	4	1 561 437	1 288 236
Sum varige driftsmidler		1 561 437	1 288 236
Finansielle anleggsmidler			
Investeringer i tilknyttet selskap	3		3 120 000
Andre langsiktige fordringer		190 454	174 618
Sum finansielle anleggsmidler		190 454	3 294 618
Sum anleggsmidler		19 499 614	15 608 922
Omløpsmidler			
Varer			
Fordringer			
Kundefordringer		24 080 406	11 693 791
Andre kortsiktige fordringer	7	9 899 827	6 427 694
Sum fordringer		33 980 233	18 121 485
Bankinnskudd, kontanter og lignende			
Bankinnskudd, kontanter o.l.	2	6 120 754	2 350 844
Sum bankinnskudd, kontanter og lignende		6 120 754	2 350 844
Sum omløpsmidler		40 100 987	20 472 329
SUM EIENDELER		59 600 600	36 081 251

BALANSE - EGENKAPITAL OG GJELD



Konsernets balanse

Beløp i: NOK	Note	2019	2018
Egenkapital			
Innskutt egenkapital			
Aksjekapital	3, 6	2 588 838	2 322 447
Beholdning av egne aksjer	3	-312 039	
Sum innskutt egenkapital		2 276 799	2 322 447
Opptjent egenkapital			
Annen egenkapital	3	18 871 548	11 895 683
Udisponert resultat			
Sum opptjent egenkapital		18 871 548	11 895 683
Sum egenkapital		21 148 347	14 218 130
Gjeld			
Langsiktig gjeld			
Utsatt skatt	5		25 564
Sum avsetninger for forpliktelser			25 564
Annen langsiktig gjeld			
Øvrig langsiktig gjeld	11	1 976 352	2 177 509
Sum annen langsiktig gjeld		1 976 352	2 177 509
Sum langsiktig gjeld		1 976 352	2 203 073
Kortsiktig gjeld			
Leverandørgjeld		7 633 487	2 512 470
Betalbar skatt	5	1 195 781	214 182
Annen kortsiktig gjeld	7, 11	27 646 633	16 933 396
Sum kortsiktig gjeld		36 475 901	19 660 048
Sum gjeld		38 452 253	21 863 121
SUM EGENKAPITAL OG GJELD		59 600 600	36 081 251



KONSERNREGNSKAP 2019

ARRIBATEC AS



Resultatregnskap - mor/konsern

ARRIBATEC AS

2019	Morselskap 2018		Note	Konsern 2019	2018
Driftsinntekter og driftskostnader					
29 955 916	35 519 955	Salgsinntekt		116 578 166	74 416 103
<u>29 955 916</u>	<u>35 519 955</u>	Sum driftsinntekter	7, 8, 9, 10	<u>116 578 166</u>	<u>74 416 103</u>
16 174 784	25 565 743	Varekostnad	8	8 469 352	4 772 740
3 943 456	4 141 118	Lønnskostnad	1, 8	83 865 406	54 358 816
2 177 988	1 174 878	Avskrivning av driftsmidler og immaterielle eiendeler	4	3 007 959	1 398 520
6 484 120	3 780 728	Annen driftskostnad	1, 8	15 776 327	10 199 033
<u>28 780 348</u>	<u>34 662 467</u>	Sum driftskostnader		<u>111 119 043</u>	<u>70 729 109</u>
<u>1 175 568</u>	<u>857 488</u>	Driftsresultat		<u>5 459 123</u>	<u>3 686 995</u>
Finansinntekter og finanskostnader					
45 191	370 922	Annen finansinntekt		183 596	120 963
214 924	0	Annen finanskostnad	11	1 088 392	339 399
<u>-169 733</u>	<u>370 922</u>	Resultat av finansposter		<u>-904 796</u>	<u>-218 436</u>
<u>1 005 835</u>	<u>1 228 410</u>	Ordinært resultat før skattekostnad		<u>4 554 326</u>	<u>3 468 559</u>
-486 999	266 396	Skattekostnad på ordinært resultat	5	365 055	417 123
<u>1 492 834</u>	<u>962 014</u>	Årsresultat	3	<u>4 189 271</u>	<u>3 051 436</u>



Balanse - mor/konsern

ARRIBATEC AS


2019	Morselskap 2018		Note	Konsern 2019	2018
		Eiendeler			
		Anleggsmidler			
		Immaterielle eiendeler			
14 439 119	11 021 405	Forskning og utvikling	4	15 955 304	11 021 405
870 607	0	Utsatt skattefordel	5	1 792 418	4 663
<u>15 309 726</u>	<u>11 021 405</u>	Sum immaterielle eiendeler		<u>17 747 722</u>	<u>11 026 068</u>
		Varige driftsmidler			
752 495	616 546	Driftsløsøre, inventar o.a. utstyr	4	1 561 437	1 288 236
<u>752 495</u>	<u>616 546</u>	Sum varige driftsmidler		<u>1 561 437</u>	<u>1 288 236</u>
5 391 156	4 045 328	Investeringer i datterselskap		0	0
0	3 120 000	Investeringer i tilknyttet selskap	3	0	3 120 000
0	0	Andre langsiktige fordringer		190 454	174 618
<u>5 391 156</u>	<u>7 165 328</u>	Sum finansielle anleggsmidler		<u>190 454</u>	<u>3 294 618</u>
<u>21 453 377</u>	<u>18 803 279</u>	Sum anleggsmidler		<u>19 499 614</u>	<u>15 608 922</u>
		Fordringer			
9 225 974	5 666 989	Kundefordringer		24 080 406	11 693 791
3 285 545	2 979 105	Andre kortsiktige fordringer	7	9 899 827	6 427 694
<u>12 511 519</u>	<u>8 646 094</u>	Sum fordringer		<u>33 980 233</u>	<u>18 121 485</u>
		Bankinnskudd, kontanter o.l			
949 166	147 237	Bankinnskudd, kontanter o.l.	2	6 120 754	2 350 844
<u>949 166</u>	<u>147 237</u>	Sum bankinnskudd, kontanter o.l		<u>6 120 754</u>	<u>2 350 844</u>
<u>13 460 685</u>	<u>8 793 331</u>	Sum omløpsmidler		<u>40 100 987</u>	<u>20 472 329</u>
<u>34 914 062</u>	<u>27 596 610</u>	Sum eiendeler		<u>59 600 600</u>	<u>36 081 251</u>





Balanse - mor/konsern


ARRIBATEC AS


2019	Morselskap 2018		Note	Konsern 2019	2018
Egenkapital og gjeld					
Innskutt egenkapital					
2 588 838	2 322 447	Aksjekapital	3, 6	2 588 838	2 322 447
- 312 039	0	Egne aksjer	3	- 312 039	0
<u>2 276 799</u>	<u>2 322 447</u>	Sum innskutt egenkapital		<u>2 276 799</u>	<u>2 322 447</u>
Opptjent egenkapital					
14 845 382	10 485 934	Annen egenkapital	3	18 871 548	11 895 683
<u>14 845 382</u>	<u>10 485 934</u>	Sum opptjent egenkapital		<u>18 871 548</u>	<u>11 895 683</u>
<u>17 122 181</u>	<u>12 808 381</u>	Sum egenkapital		<u>21 148 347</u>	<u>14 218 130</u>
Gjeld					
Avsetning for forpliktelser					
0	2 828	Utsatt skatt	5	0	25 564
<u>0</u>	<u>2 828</u>	Sum avsetning for forpliktelser		<u>0</u>	<u>25 564</u>
Annen langsiktig gjeld					
0	1 328 681	Øvrig langsiktig gjeld	11	1 976 352	2 177 509
<u>0</u>	<u>1 328 681</u>	Sum annen langsiktig gjeld		<u>1 976 352</u>	<u>2 177 509</u>
Kortsiktig gjeld					
15 859 057	10 780 373	Leverandørgjeld		7 633 487	2 512 470
0	0	Betalbar skatt	5	1 195 781	214 182
1 932 824	2 676 347	Annen kortsiktig gjeld	7, 11	27 646 633	16 933 396
<u>17 791 881</u>	<u>13 456 720</u>	Sum kortsiktig gjeld		<u>36 475 901</u>	<u>19 660 048</u>
<u>17 791 881</u>	<u>14 788 229</u>	Sum gjeld		<u>38 452 253</u>	<u>21 863 121</u>
<u>34 914 062</u>	<u>27 596 610</u>	Sum egenkapital og gjeld		<u>59 600 600</u>	<u>36 081 251</u>


Henrik Lie-Nielsen
styretleder

Oslo, 31.08.2020
Styret i ARRIBATEC AS

Per Ronny Støy
styremedlem / daglig leder


Joar Aarenes
styremedlem


Tor-Petter Johnsen
styremedlem


Peter Franciscus Stevens
styremedlem



ARRIBATEC

KONTANTSTRØMANALYSE - INDIREKTE MODELL

	2019
Kontantstrømmer fra operasjonelle aktiviteter	
Resultat før skattekostnad	
- Periodens betalte skatt	4 586 414
+ Ordinære avskrivninger	-214 182
+/- Endring i kundefordringer og andre fordringer	3 007 959
+/- Endring i leverandørgjeld og annen gjeld	-15 809 736
+/- Endring i utsatt skatt og utsatt skattefordel	13 009 761
+/- Endring i andre tidsavgrensingsposter	-1 813 319
	<u>1 080 781</u>
= Netto kontantstrøm fra operasjonelle aktiviteter	<u>3 847 678</u>
Kontantstrømmer fra investeringsaktiviteter	
+ Innbetalinger ved salg av varige driftsmidler/im.eiendeler	0
- Utbetalinger ved kjøp av varige driftsmidler/im.eiendeler	-9 428 740
+/- Endring i andre investeringsaktiviteter	3 120 000
	<u>-6 308 740</u>
= Netto kontantstrøm fra investeringsaktiviteter	<u>-6 308 740</u>
Kontantstrømmer fra finansieringsaktiviteter	
+ Innbetalinger ved opptak av ny langsiktig gjeld	0
- Utbetalinger ved nedbetaling av langsiktig gjeld	1 127 524
+/- Netto endring i kassekreditt	2 759 644
+/- Endringer mot egenkapital	2 343 804
	<u>6 230 972</u>
= Netto kontantstrøm fra finansieringsaktiviteter	<u>6 230 972</u>
= Netto endring i kontanter og kontantekvivalenter	3 769 910
+ Beholdning av kontanter og kontantekvivalenter ved periodens begynnelse	2 350 844
= Beholdning av kontanter og kontantekvivalenter ved periodens slutt	<u>6 120 754</u>



ARRIBATEC

NOTER TIL KONSERNREGNSKAPET 2019

Regnskapsprinsipper

I regnskapet er alle poster verdsatt og periodisert i overensstemmelse med regnskapslovens bestemmelser og reglene for små foretak. Selskapet var omfattet av regnskapsloven § 1-6 første ledd ved forrige balansedag, og følger reglene for små foretak i 2019. Selskapet følger også unntaksreglene fra regnskapsloven § 6-6 ved utarbeidelsen av årsregnskapet da de er i et overgangsår.

Fra og med regnskapsåret 2020 vil selskapet følge regnskapsreglene for øvrige foretak

Aksjer i datterselskap og tilknyttet selskap

Datterselskaper er selskaper der morselskapet har kontroll, og dermed bestemmende innflytelse på enhetens finansielle og operasjonelle strategi, normalt ved å eie mer enn halvparten av den stemmeberettigede kapitalen. Investeringer med 20-50 % eie av stemmeberettiget kapital og betydelig innflytelse, defineres som tilknyttede selskaper.

Følgende selskap inngår i konsernregnskapet pr 31.12:

Mor- og datterselskaper	Eierandel	Morselskap
Arribatec AS		
Arribatec Norge AS	100%	Arribatec AS
Arribatec Sweden AB	100%	Arribatec AS
Arribatec Denmark APS	100%	Arribatec AS
Arribatec Americas INC	100%	Arribatec AS
Arribatec Spain Iberia SI.	100%	Arribatec AS
Arribatec Italy SRL	100%	Arribatec AS
Arribatec Belgium NV	100%	Arribatec AS
Arribatec Poland Innovation SP ZOO	100%	Arribatec AS
Levo 2 AS	100%	Arribatec AS

Inntekter

Tjenester inntektsføres etter hvert som de leveres.

Kostnader

Kostnader regnskapsføres som hovedregel i samme periode som tilhørende inntekt. I de tilfeller det ikke er en klar sammenheng mellom utgifter og inntekter fastsettes fordelingen etter skjønsmessige kriterier. Øvrige unntak fra sammenstillingsprinsippet er angitt der det er aktuelt.

Klassifisering og vurdering av balanseposter

Omløpsmidler og kortsiktig gjeld omfatter poster som knytter seg til levering av tjenester. For andreposter enn kundefordringer omfattes poster som forfaller til betaling innen ett år etter transaksjonsdagen. Anleggsmidler er eiendeler bestemt til varig eie og bruk. Langsiktig gjeld er gjeld som forfaller senere enn ett år etter transaksjonsdagen.

Anleggsmidler vurderes til anskaffelseskost. Varige anleggsmidler avskrives etter en fornuftig avskrivningsplan. Anleggsmidlene nedskrives til virkelig verdi ved verdifall som ikke forventes å være forbigående. Langsiktig gjeld med unntak av andre avsetninger balanseføres til nominelt beløp på

Fordringer

Kundefordringer og andre fordringer er oppført i balansen til pålydende etter fradrag for avsetning til forventet tap. Avsetning til tap gjøres på grunnlag av individuelle vurderinger av de enkelte fordringene.

Varige driftsmidler

Varige driftsmidler balanseføres og avskrives over driftsmidlenes levetid dersom de har antatt levetid over 2 år og har en kostpris som overstiger kr 15.000. Direkte vedlikehold av driftsmidler kostnadsføres løpende under driftskostnader, mens påkostninger eller forbedringer tillegges driftsmidlets kostpris og

Skatt

Skattekostnaden i resultatregnskapet omfatter både periodens betalbare skatt og endring i utsatt skatt. Utsatt skatt er beregnet med 22% på grunnlag av de midlertidige forskjeller som eksisterer mellom regnskapsmessige og skattemessige verdier. Skatteøkende og skattereduserende midlertidige forskjeller som reverserer eller kan reversere i samme periode er utlignet og skattevirkningen er beregnet på nettogrunnlaget.

Regnskapsprinsipper for aksjer i datterselskaper og tilknyttede selskaper

Kostmetoden brukes som prinsipp for investeringer i datterselskaper og tilknyttede selskaper i selskapsregnskapet. Kostprisen økes når midler tilføres ved kapitalutvidelse, eller når det gis konsernbidrag til datterselskap. Mottatte utdelinger resultatføres i utgangspunktet som inntekt. Utdelinger som overstiger andel av opptjent egenkapital etter kjøpet føres som reduksjon av anskaffelseskost. Utbytte/konsernbidrag fra datterselskap regnskapsføres det samme året som datterselskapet avsetter beløpet. Utbytte fra andre selskaper regnskapsføres som finansinntekt når utbyttet er vedtatt. Valutadifferanser resultatføres

Konsolideringsprinsipper

Datterselskaper blir konsolidert fra det tidspunkt kontrollen er overført til konsernet (oppkjøpstidspunktet).

I konsernregnskapet erstattes posten aksjer i datterselskap med datterselskapets eiendeler og gjeld. Konsernregnskapet utarbeides som om konsernet var én økonomisk enhet. Transaksjoner, urealisert fortjeneste og mellomværende mellom selskapene i konsernet elimineres.



ARRIBATEC

NOTER TIL KONSERNREGNSKAPET 2019

Note 1 - Lønnskostnader, antall ansatte, godtgjørelser, lån til ansatte m.v.

Lønnskostnader	2019	2018
Lønninger	63 737 709	41 312 700
Arbeidsgiveravgift	9 225 195	5 979 470
Pensjonskostnader	3 354 616	2 174 353
Andre lønnsrelaterte ytelser	7 547 887	4 892 293
Sum	83 865 407	54 358 816

Gjennomsnittlig antall årsverk sysselsatt i konsernet i regnskapsåret 82 49

Sammenligningstall for 2018 inkluderer ikke ansatte i datterselskap Levo 2 AS (kjøpt i 2019) og medfølgende lønnskostnader.

Selskapets daglig leder er for 2019 en innleid konsulent gjennom datterselskapet Arribatec Norge AS. Lønn, bonus og andre ytelser er dekket av Arribatec Norge AS og videreføres ut i konsernet gjennom management fee nærmere beskrevet i note 8.

Gjennom konsulentavtalen er det fakturert NOK 2 275 000 for årets tjenester utført av daglig leder.

Beregnet bonus til daglig leder i regnskapsåret beløper seg til NOK 1 200 000.

For regnskapsåret 2019 er det totalt betalt NOK 100 000 i honorar til styret.

Obligatorisk tjenestepensjon

Selskapet er pliktig til å ha tjenestepensjonsordning etter lov om obligatorisk tjenestepensjon, og har etablert pensjonsordning som tilfredstiller kravene i loven.

Kostnadsført godtgjørelse til revisor, eks mva

	2019
Lovpålagte revisjonstjenester	280 000
Bistand teknisk utarbeidelse årsregnskap, skatteberegning og ligningspapirer	65 650
Andre bistandsoppdrag og tjenester	365 000
Sum godtgjørelse til revisor	690 650

Note 2 - Bundne midler

I posten for bankinnskudd inngår egne konto for bundne skattetrekkmidler med NOK 1.963.453,-.

Note 3 - Egenkapital

	Aksjekapital	Egne aksjer	Annen EK	Sum egenkapital
Egenkapital 1.1.2019	2 322 447	0	11 895 683	44 940 040
Levo 2 AS 1.1.2019	0	0	-28 173	-28 173
Fusjon 1.1.2019*	266 391	-312 039	2 866 614	2 820 966
Årets resultat	0	0	4 189 272	4 189 272
Omregningsdifferanser	0	0	-51 846	-51 846
Egenkapital pr 31.12.2019	2 588 838	-312 039	18 871 549	21 148 348

*Selskapet Instidata AS (organisasjonsnummer 950 728 299) er innfusjonert i Arribatec AS med regnskapsmessig virkning 1.1.2019. Fusjonen er gjennomført etter aksjelovens § 13 og skatteloven kapittel 11 om skattefri fusjon, samt regnskapslovens bestemmelser.

Fusjonen ble gjennomført ved at hele virksomheten bestående av samtlige eiendeler, rettigheter og forpliktelser i Instidata AS ble overført til Arribatec AS.

Note 4 - Varige driftsmidler og immaterielle eiendeler

	Driftsløsøre og inventar	Immaterielle eiendeler		TOTAL
		Varemerke	Software	
Anskaffelseskost 01.01.	2 202 221	100 814	14 164 288	16 467 323
Tilgang	1 187 186	0	8 331 745	9 518 931
Finansiert av offentlige midler	0	0	-3 208 048	-3 208 048
Avgang	0	0	0	0
Anskaffelseskost 31.12.	3 389 407	100 814	19 287 985	22 778 206
Akkumulerte avskrivninger 31.12.	1 827 970	10 922	3 422 573	5 261 465
Akkumulerte nedskrivninger 31.12.	0	0	0	0
Reverserte nedskrivninger pr. 31.12.	0	0	0	0
Balansført verdi 31.12.	1 561 437	89 892	15 865 412	17 516 741
Årets avskrivninger	913 985	10 082	2 083 892	3 007 959
Avskrivningsplan	3-5 år	10 år	10 år	

Selskapet driver med egenutvikling av software. Utgifter til utvikling balanseføres i den grad det er en påkostning og at det kan identifiseres en fremtidig økonomisk fordel knyttet til softwaren. I motsatt fall kostnadsføres slike utgifter løpende.

Offentlig støtte:

SkatteFunn støtte behandles i regnskapet etter nettometoden og reduserer eiendelens anskaffelseskost med det beløp som er mottatt i støtte.



ARRIBATEC

NOTER TIL KONSERNREGNSKAPET 2019

Note 5 – Skatt

Grunnlag for beregning av skatt		2019
Ordinært resultat før skattekostnad		4 554 427
+/- Permanente forskjeller		-2 997 160
+/- Arets endring i midlertidige forskjeller		8 154 424
Konsernbidrag		0
Anvendelse av fremførbart underskudd		0
Arets skattegrunnlag		9 711 691
Betalt skatt beregnet		2 136 572
+/- Endring utsatt skatt		-1 771 517
Skattekostnad i resultatregnskapet		365 055
- Fradrag tiskudd Skattefunn		-1 879 367
+ andre skatteposter utland		938 576
Betalbar skatt i balansen (22%)		1 195 781

Selskapet har kr 5 000 000 til gode tilknyttet Skattefunn, dette er omklassifisert til fordring i balansen.

Midlertidige forskjeller knyttet til:	01.01.2019	31.12.2019	Endring
Værite driftsmidler	190 009	-2 573 447	2 763 456
Fordringer	-95 005	-536 972	441 967
Avsetninger mv	0	-4 949 001	4 949 001
Sum midlertidige forskjeller	95 004	-8 059 420	8 154 424
Akkumulert fremførbart underskudd	-2 870 140	-2 870 140	0
Inngår ikke i grunnlag utsatt skatt	2 870 140	2 870 140	0
Grunnlag beregning utsatt skatt	95 004	-8 059 420	-8 154 424
Utsatt skatt (22% / 22%)	20 901	-1 792 418	1 771 517

Note 6 - Aksjekapital og aksjonærinformasjon

Aksjekapital	Antall	Pålydende	Balanseført
A-aksjer	1 950 000	1	1 950 000
B-aksjer	638 838	1	638 838
Sum	2 588 838		2 588 838

Selskapet har A og B- aksjeklasse, disse har ulik stemmerett. En A-aksje har 10 ganger stemmeretten til en B-aksje.

Selskapet har følgende aksjonærer pr. 31.12

Aksjonærer	A-aksjer	B-aksjer	Total eierandel
Arriba Invest AS * Styremedlem og daglig leder	800 000		31%
SRK Consulting AS	260 000		10%
Joar Aarenes Styremedlem	260 000		10%
Erik Skaar Opdal	260 000		10%
Claus Kortenkamp	260 000		10%
Geir Jensen	110 000		4%
Aksjonærer under 5%		326 789	13%
Egne aksjer		312 039	12%
Sum	1 950 000	638 838	100%

* Aksjeposter på styremedlemmer og ledende personer

Navn	Selskap	Antall aksjer	Eierandel
Per Ronny Stav	Arriba Invest AS	560 000	70 %

Note 7 - Periodisert inntekt

Inntekter forskuddsfaktureres basert på de ulike kundekontraktene. Pr 31.12.2019 er det periodisert NOK 5 047 682 som fakturert, ikke opptjent inntekt i balansen under annen kortsiktig gjeld.

Konsernet periodiserer inntektene over kundekontraktens periode. Pr 31.12.2019 er det periodisert NOK 4 911 576 som opptjent, ikke fakturert inntekt i balansen under andre kortsiktige fordringer.



ARRIBATEC

NOTER TIL KONSERNREGNSKAPET 2019

Note 8 - Transaksjoner og mellomværender med nærstående selskaper

Kostnader	Motpart	2019	2018
Kjøp av tjenester	Arribatec konsernselskaper	33 988 931	22 938 691
Kjøp av produkter	Arribatec konsernselskaper	0	1 664 000
Management fee /kostnadsfordeling	Arribatec konsernselskaper	631 027	0
Sum		34 619 958	24 602 691

Inntekter	Motpart	2019	2018
Salg av tjenester	Arribatec konsernselskaper	28 204 152	0
Management fee /kostnadsfordeling	Arribatec konsernselskaper	6 415 806	3 621 000
Sum		34 619 958	3 621 000

Alle mellomværender i konsernet har i 2019 vært kortsiktige og det er ingen rente kostnad/inntekt på de ulike mellomværendene. Alle mellomværender er i eliminert i konsernselskapet.

Nærstående parter

Alle transaksjoner mellom konsernselskapene skjer på vanlige forretningsmessige vilkår.

Note 9 Driftsinntekter spesifisert på virksomhetsområde

Omsetningstall representerer hele konsernet	2019	2018
Consulting	95 683 984	62 340 843
License	8 477 656	7 270 602
Recurring	12 416 526	4 804 660
Sum driftsinntekter	116 578 166	74 416 104

Note 10 Driftsinntekter spesifisert på geografisk område

Omsetningstall representerer hele konsernet	2019	2018
Norge	62 790 635	48 101 583
Sverige	24 848 765	14 243 176
Danmark	1 220 952	1 085 667
USA	17 789 811	5 034 830
Spania	6 021 262	5 278 983
Italia	1 796 224	175 500
Belgia	2 110 517	496 363
Sum driftsinntekter	116 578 166	74 416 103

Note 11 Gjeld, pantstillelser og garantiansvar

Kassakreditt

Konsernet har kassakreditt hos kredittinstitusjon. Kassakreditten har markedsmessig betingelser og årets kostnadsførte renter i 2019 beløper seg til NOK 328 589. Kassakreditten har en total trekkfasilitet på NOK 7 000 000, og er pr 31.12.2019 er kassakreditten trukket med NOK 5 443 411.

Langsiktig gjeld

Selskapet har pr 31.12.2019 gjeld til kredittinstitusjoner med avtalt forfall mer enn 5 år etter regnskapsårets slutt. Saldo er pr 31.12.2019 NOK 661 085. Lånets kausjonister er Stig Kjønstad, Per Ronny Stav, Joar Aarnes, Erik Skaar Opdal, Geir Jensen og Arribatec AS.

Selskapet har pr 31.12.2019 en langsiktig gjeld til Innovasjon Norge AS pålydende NOK 1 278 064.

Selskapet har følgende sikkerhetsstillelser og kausjoner:

Type	Pantsatt objekt	Kausjonist	2019
Factoring	Factoringavtale		1 500 000
Driftstilbehør	Driftstilbehør		1 500 000
Kausjonserklæring		Arribatec Norge AS	8 000 000
Kausjonserklæring			500 000

* Kausjonister er er Ronny Stav (s), Stig Kjønstad (s), Geir Jensen (s) og Joar Aarnes.
(s = solidaransvar)

Note 12 - Hendelser etter balansedag - Covid-19

Effekten av Covid-19 har ikke rammet konsernet i særlig grad. Driften har gått som normalt, og beskjeftigelsen har vært i tråd med forventning. Det har ikke vært behov for permitteringer.



Noter til selskapsregnskapet 2019

Regnskapsprinsipper

Årsregnskapet er satt opp i samsvar med regnskapsloven og NRS 8 - God regnskapsskikk for små foretak.

Hovedregel for vurdering og klassifisering av eiendeler og gjeld

Eiendeler bestemt til varig eie eller bruk er klassifisert som anleggsmidler. Andre eiendeler er klassifisert som omløpsmidler. Fordringer som skal tilbakebetales innen et år er klassifisert som omløpsmidler. Ved klassifisering av kortsiktig og langsiktig gjeld er tilsvarende kriterier lagt til grunn. Omløpsmidler er vurdert til laveste av anskaffelseskost og virkelig verdi.

Anleggsmidler vurderes til anskaffelseskost, men nedskrives til gjenvinnbart beløp dersom dette er lavere enn bokført verdi, og verdifallet forventes ikke å være forbigående. Anleggsmidler med begrenset økonomisk levetid avskrives planmessig.

Salgsinntekter

Salg av tjenester inntektsføres etter hvert som de er levert.

Kostnader

Kostnader regnskapsføres som hovedregel i samme periode som tilhørende inntekt. I de tilfeller det ikke er en klar sammenheng mellom utgifter og inntekter fastsettes fordelingen etter skjønnsmessige kriterier. Øvrige unntak fra sammenstillingsprinsippet er angitt der det er aktuelt.

Klassifisering og vurdering av balanseposter

Eiendeler bestemt til varig eie eller bruk er klassifisert som anleggsmidler. Anleggsmidler er vurdert til anskaffelseskost. Omløpsmidler og kortsiktig gjeld omfatter normalt poster som forfaller til betaling innen ett år etter balansedagen, samt poster som knytter seg til varekretsløpet. Omløpsmidler vurderes til laveste verdi av anskaffelseskost og antatt virkelig verdi. Fordringer klassifiseres som omløpsmidler hvis de skal tilbakebetales i løpet av ett år. Enkelte poster er vurdert etter andre regler. Postene det gjelder vil være blant de postene som omhandles nedenfor.

Immaterielle eiendeler

Utgifter til utvikling balanseføres i den grad det kan identifiseres en fremtidig økonomisk fordel knyttet til utvikling av en identifiserbar immateriell eiendel og utgiftene kan måles pålitelig. I motsatt fall kostnadsføres slike utgifter løpende. Balanseført utvikling avskrives lineært over økonomisk levetid.

Varige driftsmidler

Varige driftsmidler balanseføres og avskrives lineært til restverdi over driftsmidlenes forventede utnyttbare levetid. Påkostninger eller forbedringer tillegges driftsmidlets kostpris og avskrives i takt med driftsmidlet. Skillet mellom vedlikehold og påkostning/forbedring regnes i forhold til driftsmidlets stand ved kjøp av driftsmidlet.

Nedskrivning av anleggsmidler

Ved indikasjon på at balanseført verdi av et anleggsmiddel er høyere enn virkelig verdi, foretas det test for verdifall. Testen foretas for det laveste nivå av anleggsmidler som har selvstendige kontantstrømmer. Hvis balanseført verdi er høyere enn både salgsverdi og gjenvinnbart beløp, foretas det nedskrivning til det høyeste av salgsverdi og gjenvinnbart beløp. Gjenvinnbart beløp er det høyeste av netto salgsverdi og bruksverdi. Bruksverdi er nåverdi av fremtidige kontantstrømmer knyttet til eiendelen. Tidligere nedskrivninger, med unntak for nedskrivning av goodwill, reverseres hvis grunnlaget for nedskrivningen ikke lenger er til stede.

Investeringer i andre selskaper

Kostmetoden brukes som prinsipp for investeringer i andre selskaper. Kostprisen økes når midler tilføres ved kapitalutvidelse, eller når det gis konsernbidrag til datterselskap. Mottatte utdelinger resultatføres i utgangspunktet som inntekt. Utbytte/konsernbidrag fra datterselskap regnskapsføres det samme året som datterselskapet avsetter beløpet. Utbytte fra andre selskaper regnskapsføres som finansinntekt når utbyttet er vedtatt.

Investeringene blir nedskrevet til virkelig verdi dersom verdifallet ikke er forbigående.



Noter til selskapsregnskapet 2019

Fordringer

Kundefordringer og andre fordringer er oppført i balansen til pålydende etter fradrag for avsetning til forventet tap. Avsetning for tap gjøres på grunnlag av individuelle vurderinger av de enkelte fordringene. I tillegg gjøres det for øvrige kundefordringer en uspesifisert avsetning for å dekke antatt tap.

Skatt

Årets skattekostnad består av betalbar skatt og endring utsatt skatt. Betalbar skatt beregnes på grunnlag av årets skattemessige resultat. Utsatt skatt beregnes på grunnlag av midlertidige forskjeller mellom skattemessige og regnskapsmessige verdier samt skattemessig underskudd til fremføring. Ved endret skattesats påfølgende år legges ny skattesats til grunn for beregning av utsatt skatt. Utsatt skatt og utsatt skattefordel er presentert netto i balansen.

Valuta

Fordringer og gjeld i utenlandsk valuta balanseføres til kursen ved regnskapsårets slutt. Valutakursendringer resultatføres løpende i regnskapsperioden under andre finansposter.

Konsernbidrag

Konsernbidrag behandles som en egenkapitaltransaksjon. I morselskapets regnskap blir netto avgitt konsernbidrag tillagt kostprisen på aksjer i datterselskap.

Note 1 Lønnskostnader, antall ansatte, godtgjørelser, lån til ansatte

Lønnskostnader	2019	2018
Lønninger og bonus	3 036 817	52 440
Arbeidsgiveravgift	750 967	5 640
Pensjonskostnader	243 963	0
Andre ytelser, konsernbonuser og kostnader innleide ressurser	3 508 252	7 175 583
Lønnskostnader viderefakturert	-3 596 543	-3 092 546
Sum	3 943 456	4 141 116
Gjennomsnittlig antall årsverk sysselsatt i regnskapsåret	5	0

Selskapets daglig leder er en innleid konsulent gjennom datterselskapet Arribatec Norge AS. Lønn, bonus og andre ytelser er dekket av Arribatec Norge AS og videreføres ut i konsernet gjennom management fee beskrevet i note 6.

For regnskapsåret 2019 er det totalt betalt NOK 100 000 i honorar til styret.

Pensjoner

Selskapet er pliktig til å ha tjenstepensjon etter lov om obligatorisk tjenstepensjon. Selskapets pensjonsordninger tilfredsstiller kravene i denne lov. Ordningen har i 2019 omfattet 5 ansatte.

Revisor

Kostnadsført honorar (ekskl. mva) til revisor utgjør:

Lovpålagt revisjonstjenester	95 000
Bistand teknisk utarbeidelse årsregnskap, skatteberegning og ligningspapirer	20 000
Andre bistandsoppdrag og tjenester	320 000
Sum honorar til revisor	435 000



Noter til selskapsregnskapet 2019

Note 2 Bankinnskudd

Innestående midler på skattetrekkkonto (bundne midler) er på kr. 233 858.

Note 3 Egenkapital

	Aksjekapital	Egne aksjer	Overkurs	Annen egenkapital	Sum egenkapital
Egenkapital per 1.1	2 322 447	0	4 885 944	5 599 990	12 808 381
Fusjon Instidata 1.1.	266 391	-312 039		2 866 614	2 820 966
Årets resultat				1 492 834	1 492 834
Pr 31.12.2019	2 588 838	-312 039	4 885 944	9 959 438	17 122 181

Selskapet Instidata AS (organisasjonsnummer 950 728 299) er innfusjonert i Arribatec AS med regnskapsmessig virkning 1.1.2019. Fusjonen er gjennomført etter aksjelovens § 13 og skatteloven kapittel 11 om skattefri fusjon, samt regnskapslovens bestemmelser.

Fusjonen ble gjennomført ved at hele virksomheten bestående av samtlige eiendeler, rettigheter og forpliktelser i Instidata AS ble overført til Arribatec AS.

Hendelser etter balansedagen

Effekten av Covid-19 har ikke rammet selskapet i særlig grad. Driften har gått som normalt, og beskjeftigelsen har vært i tråd med forventning. Det har ikke vært behov for permitteringer.

Note 4 Varige driftsmidler

	Driftsmidler og inventar	Varemerker	Immaterielle eiendeler	Total
Anskaffelseskost 01.01	1 386 753	100 814	11 882 326	13 369 893
Tilgang	135 320	0	8 228 922	8 364 242
Avgang	0	0	0	0
Fusjon Instidata	2 165 867	0	0	2 165 867
Anskaffelseskost 31.12	3 687 940	100 814	20 111 248	23 900 002
Akk. av-/nedskrivninger	2 360 617	840	960 895	3 322 352
Årets ordinære avskrivninger	574 828	10 082	1 593 078	2 177 988
Avgang akk.avskrivn. solgte	0	0	0	0
Akk. av- og nedskr. 31.12.	2 935 445	10 922	2 553 973	5 500 340
Reduksjon gjennom SkatteFunn			3 208 048	3 208 048
Balansført verdi 31.12	752 495	89 892	14 349 227	15 191 614

Avskrivningsplan	Lineær	Lineær	Lineær
Økonomisk levetid	3-5 år	10 år	10 år

Selskapet driver med egenutvikling av software. Utgifter til utvikling balanseføres i den grad det er en påkostning og at det kan identifiseres en fremtidig økonomisk fordel knyttet til softwaren. I motsatt fall kostnadsføres slike utgifter løpende.

Offentlig støtte

SkatteFunn støtte behandles i regnskapet etter nettometoden og reduserer eiendelens anskaffelseskost med det beløp som er mottatt i støtte.



Noter til selskapsregnskapet 2019

Note 5 Skatt

<u>Årets skattekostnad</u>	<u>2019</u>	<u>2018</u>
Resultatført skatt på ordinært resultat:		
Betalbar skatt	386 436	315 313
Endring i utsatt skatt	-873 435	-48 917
Skattekostnad ordinært resultat	-486 999	266 396
Skattepliktig inntekt:		
Ordinært resultat før skatt	1 005 835	1 228 406
Permanente forskjeller	-3 079 078	-69 604
Endring i midlertidige forskjeller	3 829 768	212 123
Mottatt konsernbidrag	4 373 535	0
Avgitt konsernbidrag	-950 565	0
Skattepliktig inntekt	5 179 495	1 370 925
Betalbar skatt i balansen:		
Betalbar skatt på årets resultat	-753 053	0
Betalbar skatt på avgitt konsernbidrag	-209 124	0
Betalbar skatt på mottatt konsernbidrag	962 178	0
Sum betalbar skatt i balansen	0	0

Skatteeffekten av midlertidige forskjeller som har gitt opphav til utsatt skatt og utsatte skattefordeler, spesifisert på typer av midlertidige forskjeller:

	<u>2019</u>	<u>2018</u>	<u>Endring</u>
Varige driftsmidler	-3 088 558	-127 536	2 961 023
Fordringer	-67 793	0	67 793
Avsetninger mv	-800 952	0	800 952
Sum	-3 957 303	-127 536	3 829 768
Utsatt skattefordel (22 %)	-870 607	-28 058	842 549



Noter til selskapsregnskapet 2019

Note 6 Antall aksjer, aksjeeiere og investering i aksjer

Aksjekapital	Antall	Pålydende	Balanseført
A-Aksjer	1 950 000	1	1 950 000
B-Aksjer	638 838	1	638 838
Sum	2 588 838		2 588 838

Aksjekapitalen eies av følgende aksjonærer:

Aksjonærer:	Antall a-Aksjer	Antall B-Aksjer	Total eierandel
Arriba Invest AS *	800 000		31 %
SRK Consulting AS *	260 000		10 %
Joar Aarnes	260 000		10 %
Erik Skaar Opdal	260 000		10 %
Claus Kortenkamp	260 000		10 %
Geir Jensen	110 000		4 %
Aksjonærer under 5%		326 799	13 %
Egne Aksjer		312 039	12 %
Sum	1 950 000	638 838	100 %

* Aksjonærer	Selskap	Antall aksjer	Eierandel
Per Ronny Stav	Arriba Invest AS	560 000	70 %
Stig Kjønstad	SRK Consulting AS	260 000	100 %

Selskapet har A og B- aksjeklasse, disse har ulik stemmerett. En A-Aksje har 10 ganger stemmeretten til en B-Aksje.

Investering i aksjer og andeler

Datterselskaper	Eierandel	Kostpris	Balanseført verdi	EK siste årsregnskap (beløp i NOK)	Resultat siste årsregnskap (beløp i NOK)
Arribatec Norge AS	100	2 088 643	2 088 643	2 417 467	22 591
Arribatec Denmark Aps	100	56 160	56 160	860 963	492 705
Arribatec Poland In. Sp. zoo	100	217 589	217 589	897 805	447 333
Arribatec Sweden AB	100	1 307 651	1 307 651	201 737	14 800
Arribatec Italy Srl	100	209 321	209 321	116 678	-68 466
Arribatec Spain Iberia S.L	100	28 458	28 458	1 551 289	1 059 195
Arribatec Belgium NV	100	585 529	585 529	670 035	34 144
Levo2 AS	100	897 805	897 805	250 957	-576 546
Arribatec Americas inc *	100	0	0	0	0
Sum aksjer i konsernselskap		5 391 156	5 391 156	6 966 931	1 425 756

* Eiet gjennom Arribatec Denmark Aps.

Note 7 Periodisert inntekt

Inntekter forskuddsfaktureres basert på de ulike kundekontraktene. Pr 31.12.2019 er det periodisert NOK 800 952 som fakturert, ikke opptjent inntekt i balansen under annen kortsiktig gjeld.

Konsernet periodiserer inntektene over kundekontraktenes periode. Pr 31.12.2019 er det periodisert NOK 264 528 som opptjent, ikke fakturert inntekt i balansen under andre kortsiktige fordringer.



Noter til selskapsregnskapet 2019

Note 8 Mellomværende og transaksjoner med selskap i samme konsern

Fordringer	2019	2018
Kundefordringer	0	0
Andre fordringer	5 796 959	1 840 680
Netto mottatt / avgitt konsernbidrag (årets)	-126 465	0
Sum fordring på selskap i samme konsern	5 670 494	1 840 680

Gjeld	2019	2018
Annen kortsiktig gjeld	11 735 865	9 985 558
Sum gjeld til selskap i samme konsern	11 735 865	9 985 558

Alle mellomværender i konsernet har i 2019 vært kortsiktige og det er ingen rente kostnad/inntekt på de ulike mellomværendene.

Nærstående parter

Alle transaksjoner mellom konsernselskap skjer på vanlige forretningsmessige vilkår.

Kostnader	Motpart	2019	2018
Kjøp av tjenester	Arribatec konsernselskaper	11 794 710	22 938 691
Kjøp av produkter	Arribatec konsernselskaper	0	1 664 000
Management fee / kostnadsfordeling	Arribatec konsernselskaper	631 027	0
SUM		12 425 737	24 602 691

Inntekter	Motpart	2019	2018
Salg av tjenester	Arribatec konsernselskaper	420 046	0
Management fee / kostnadsfordeling	Arribatec konsernselskaper	6 415 806	3 621 000
SUM		6 835 852	3 621 000



BDO AS
Munkedamsveien 45
Postboks 1704 Vika
0121 Oslo

Uavhengig revisors beretning

Til generalforsamlingen i Arribatec AS

Uttalelse om revisjonen av årsregnskapet

Konklusjon

Vi har revidert årsregnskapet til Arribatec AS.

Årsregnskapet består av:

- Selskapsregnskapet, som består av balanse per 31. desember 2019, resultatregnskap for regnskapsåret avsluttet per denne datoen og noter, herunder et sammendrag av viktige regnskapsprinsipper, og
- Konsernregnskapet, som består av balanse per 31. desember 2019, resultatregnskap og kontantstrømoppstilling for regnskapsåret avsluttet per denne datoen og noter, herunder et sammendrag av viktige regnskapsprinsipper.

Etter vår mening:

- Er årsregnskapet avgitt i samsvar med lov og forskrifter
- Gir selskapsregnskapet et rettviseende bilde av den finansielle stillingen til Arribatec AS per 31. desember 2019 og av selskapets resultater for regnskapsåret som ble avsluttet per denne datoen i samsvar med regnskapslovens regler og god regnskapsskikk i Norge
- Gir konsernregnskapet et rettviseende bilde av den finansielle stillingen til konsernet Arribatec AS per 31. desember 2019 og av konsernets resultater og kontantstrømmer for regnskapsåret som ble avsluttet per denne datoen i samsvar med regnskapslovens regler og god regnskapsskikk i Norge.

Grunnlag for konklusjonen

Vi har gjennomført revisjonen i samsvar med lov, forskrift og god revisjonsskikk i Norge, herunder de internasjonale revisjonsstandardene International Standards on Auditing (ISA-ene). Våre oppgaver og plikter i henhold til disse standardene er beskrevet i Revisors oppgaver og plikter ved revisjon av årsregnskapet. Vi er uavhengige av selskapet slik det kreves i lov og forskrift, og har overholdt våre øvrige etiske forpliktelser i samsvar med disse kravene. Etter vår oppfatning er innhentet revisjonsbevis tilstrekkelig og hensiktsmessig som grunnlag for vår konklusjon.

Styret og daglig leders ansvar for årsregnskapet

Styret og daglig leder (ledelsen) er ansvarlig for å utarbeide årsregnskapet i samsvar med lov og forskrifter, herunder for at det gir et rettviseende bilde i samsvar med regnskapslovens regler og god regnskapsskikk i Norge. Ledelsen er også ansvarlig for slik intern kontroll som den finner nødvendig for å kunne utarbeide et årsregnskap som ikke inneholder vesentlig feilinformasjon, verken som følge av misligheter eller utilsiktede feil.



Ved utarbeidelsen av årsregnskapet er ledelsen ansvarlig for å ta standpunkt til selskapets og konsernets evne til fortsatt drift og opplyse om forhold av betydning for fortsatt drift. Forutsetningen om fortsatt drift skal legges til grunn for årsregnskapet så lenge det ikke er sannsynlig at virksomheten vil bli avviklet.

Revisors oppgaver og plikter ved revisjonen av årsregnskapet

Vårt mål er å oppnå betryggende sikkerhet for at årsregnskapet som helhet ikke inneholder vesentlig feilinformasjon, verken som følge av misligheter eller utilsiktede feil, og å avgi en revisjonsberetning som inneholder vår konklusjon. Betryggende sikkerhet er en høy grad av sikkerhet, men ingen garanti for at en revisjon utført i samsvar med lov, forskrift og god revisjonsskikk i Norge, herunder ISA-ene, alltid vil avdekke vesentlig feilinformasjon som eksisterer. Feilinformasjon kan oppstå som følge av misligheter eller utilsiktede feil. Feilinformasjon blir vurdert som vesentlig dersom den enkeltvis eller samlet med rimelighet kan forventes å påvirke økonomiske beslutninger som brukerne foretar basert på årsregnskapet.

For videre beskrivelse av revisors oppgaver og plikter vises det til:
<https://revisorforeningen.no/revisjonsberetninger>

Uttalelse om andre lovmessige krav

Konklusjon om registrering og dokumentasjon

Basert på vår revisjon av årsregnskapet som beskrevet ovenfor, og kontrollhandlinger vi har funnet nødvendig i henhold til internasjonal standard for attestasjonsoppdrag (ISAE) 3000 «Attestasjonsoppdrag som ikke er revisjon eller forenklet revisorkontroll av historisk finansiell informasjon», mener vi at ledelsen har oppfylt sin plikt til å sørge for ordentlig og oversiktlig registrering og dokumentasjon av selskapets og konsernets regnskapsopplysninger i samsvar med lov og god bokføringsskikk i Norge.

BDO AS

Johan Henrik L'orange
statsautorisert revisor
(elektronisk signert)

Penneo Dokumentnøkkel: WNW2N-3TAWT-288EX-XENXL-EH1C8-13GZQ



PENNEO

Signaturene i dette dokumentet er juridisk bindende. Dokument signert med "Penneo™ - sikker digital signatur".
De signerende parter sin identitet er registrert, og er listet nedenfor.

"Med min signatur bekrefter jeg alle datoer og innholdet i dette dokument."

Johan Henrik L Orange

Partner

På vegne av: BDO AS

Serienummer: 9578-5995-4-129841

IP: 188.95.xxx.xxx

2020-09-10 15:16:24Z



Penneo Dokumentnøkkel: WNV2N-3TAWT-28BEX-XENXL-EHTC8-13GZQ

Dokumentet er signert digitalt, med **Penneo.com**. Alle digitale signatur-data i dokumentet er sikret og validert av den datamaskin-utregnede hash-verdien av det opprinnelige dokument. Dokumentet er låst og tids-stemplet med et sertifikat fra en betrodd tredjepart. All kryptografisk bevis er integrert i denne PDF, for fremtidig validering (hvis nødvendig).

Hvordan bekrefter at dette dokumentet er originalen?

Dokumentet er beskyttet av ett Adobe CDS sertifikat. Når du åpner dokumentet i

Adobe Reader, skal du kunne se at dokumentet er sertifisert av **Penneo e-signature service <penneo@penneo.com>**. Dette garanterer at innholdet i dokumentet ikke har blitt endret.

Det er lett å kontrollere de kryptografiske beviser som er lokalisert inne i dokumentet, med Penneo validator - <https://penneo.com/validate>