



ÅRSREGNSKAPET FOR REGNSKAPSÅRET 2023 - GENERELL INFORMASJON

Enheten

Organisasjonsnummer: 990 122 571
Organisasjonsform: Verdipapirfond
Foretaksnavn: VERDIPAPIRFONDET KLP AKSJEASIA
INDEKS
Forretningsadresse: c/o KLP Kapitalforvaltning AS
Dronning Eufemias gate 10
0191 OSLO

Regnskapsår

Årsregnskapets periode: 01.01.2023 - 31.12.2023

Konsern

Morselskap i konsern: Nei

Regnskapsregler

Regler for små foretak benyttet: Nei
Benyttet ved utarbeidelsen av årsregnskapet til selskapet: Regnskapslovens alminnelige regler

Årsregnskapet fastsatt av kompetent organ

Bekreftet av representant for selskapet: Tone Lise Vinje Berteig
Dato for fastsettelse av årsregnskapet: 29.02.2024

Grunnlag for avgivelse

År 2023: Årsregnskapet er elektronisk innlevert
År 2022: Tall er hentet fra elektronisk innlevert årsregnskap fra 2023

Det er ikke krav til at årsregnskapet m.v. som sendes til Regnskapsregisteret er undertegnet. Kontrollen på at dette er utført ligger hos revisor/enhetens øverste organ. Sikkerheten ivaretas ved at innsender har rolle/rettighet for innsending av årsregnskapet via Altinn, og ved at det bekreftes at årsregnskapet er fastsatt av kompetent organ.

Brønnøysundregistrene, 04.07.2025



Resultatregnskap

Beløp i: NOK	Note	2023	2022
RESULTATREGNSKAP			
Porteføljeinntekter og porteføljekostnader			
Renteinntekter		421 669	85 265
Utbytte		61 809 195	54 163 175
Gevinst/tap ved realisasjon		106 496 026	76 665 449
Netto endring urealiserte kursgevinster/kurstap		145 676 352	-205 612 797
Andre porteføljeinntekter		77 383	55 005
Porteføljeresultat		314 480 625	-74 643 903
Forvaltningsinntekter og forvaltningskostnader m.v.			
Kostnader ved salg og innløsning av andeler		136 769	100 617
Forvaltningshonorar		2 051 327	2 375 956
Forvaltningsresultat		-2 188 096	-2 476 573
Resultat før skattekostnad		312 292 529	-77 120 476
Skattekostnad	2	14 162 958	10 799 163
Årsresultat		298 129 571	-87 919 639
Totalresultat		298 129 571	-87 919 639
Anvendelse av årsresultatet			
Overført til/fra opptjent egenkapital	6	298 129 571	-87 919 639
Sum anvendelse		298 129 571	-87 919 639



Balanse

Beløp i: NOK	Note	2023	2022
BALANSE - EIENDELER			
Verdipapirportefølje			
Fondets verdipapirportefølje			
Sum verdipapirportefølje	3, 4, 5	1 987 166 361	1 728 379 771
Fordringer			
Andre fordringer		36 530 757	2 762 506
Sum fordringer		36 530 757	2 762 506
Bankinnskudd			
Bankinnskudd		31 741 509	16 662 265
SUM EIENDELER		2 055 438 627	1 747 804 542
BALANSE - EGENKAPITAL OG GJELD			
Egenkapital			
Innskutt egenkapital			
Andelskapital til pålydende		1 551 274 627	853 565 233
Overkurs/underkurs		-533 547 290	207 664 747
Sum innskutt egenkapital		1 017 727 336	1 061 229 980
Opptjent egenkapital			
Opptjent egenkapital		977 035 883	678 906 312
Sum opptjent egenkapital		977 035 883	678 906 312
Sum egenkapital	6	1 994 763 219	1 740 136 292
Gjeld			
Avsatt til utdeling til andelseiere			
Annen gjeld			
Annen gjeld		60 675 408	7 668 250
Sum annen gjeld		60 675 408	7 668 250
SUM EGENKAPITAL OG GJELD		2 055 438 627	1 747 804 542



Balanse

Beløp i: NOK	Note	2023	2022
---------------------	-------------	-------------	-------------

POSTER UTENOM BALANSEN



Regnskapsprinsipper (Note 1)

Årsregnskapet er satt opp i samsvar med regnskapsloven, forskrift om årsregnskap for verdipapirfond og bransjestandarder fra Verdipapirfondenes Forening.

VERDIPAPIRER

Fondenes verdipapirporteføljer er verdsett til antatt markedsverdi per 31.12. Dersom det ikke foreligger omsetningskurser, fastsettes antatt markedsverdi ut fra rentekurvebetraktninger (yield) for de ulike låntakergrupper. Porteføljens omløpshastighet er beregnet som sum kjøp og salg av verdipapirer dividert med to over snittet av inngående- og utgående verdipapirportefølje. Den gjennomsnittlige effektive renten er beregnet som et veid gjennomsnitt av de enkelte verdipapirers effektive rente per 31.12. fratrukket forvaltningshonorar.

Transaksjonskostnader ved kjøp av verdipapirer balanseføres som del av kostprisen på verdipapiret, og avregnes i gevinst/tap ved salg.

Fondene inngår avtaler om verdipapirutlån med sikkerhet i kontanter eller verdipapirer. Motpartene er lokalisert både innenfor og utenfor EU/EØS. Overførte verdipapirer i slike transaksjoner fraregnes ikke i fondenes balanser.

FINANSIELLE DERIVATER

Derivater er kontrakter om en handel, utveksling, beregning eller lignende på vilkår som avtales ved kontraktsinngåelsen. Derivater er en type finansielle instrumenter som benyttes i tradisjonelle finansmarkeder som aksjer, renter og valuta. Nominelt beløp for derivater er kontraktenes nominelle hovedstol. For valutarelaterte kontrakter utgjør det nominelle beløpet den underliggende hovedstol som skal mottas.

Aksjefutures - Benyttes i hovedsak for å justere aksjeeksponeringen i fondet nærmere referanseindeksen uten å

påvirke kontantbeholdningen, for eksempel ved store tegninger og innløsninger i fondet samt utbytte fra selskaper.

Rentefutures - Benyttes i hovedsak for å justere risikoen mot svingninger i statsobligasjonsrentene.

Valutaterminkontrakter - Benyttes i hovedsak for å justere valutarisikoen i fondet.

Renteswapper - Benyttes for å justere renterisikoen i fondet.

Opsjoner - Benyttes i hovedsak for å justere rente- eller valutarisikoen ved store svingninger i markedet.

Gjenkjøpsavtaler - Benyttes for å plassere eller motta kontanter i bytte mot obligasjoner.

Finansielle derivater er regnskapsført til virkelig verdi og avtalene sikres med kontanter eller verdipapirer. Motpartene er lokalisert både innenfor og utenfor EU/EØS. Aksjefutures og rentefutures avregnes og regnskapsføres løpende mot marginkonto som urealisert gevinst/tap.

TRANSASJONER I UTENLANDSK VALUTA

Transaksjoner i utenlandsk valuta regnskapsføres til valutakursen på transaksjonstidspunktet. Pengeposter i utenlandsk valuta omregnes til valutakursen på balansedagen. Valutakursdifferanser resultatføres i den perioden de oppstår og klassifiseres som finansinntekt eller -kostnad.

KOSTNADER VED SALG OG INNLØSNING AV ANDELER

Kostnader ved salg og innløsning av andeler består av bankgebyrer som påløper ved utføring av transaksjoner for fondene. Fondene belastes ikke for depotkostnader.

ANDRE PORTEFØLJEINNTEKTER

Andre porteføljeinntekter består av inntekter ved verdipapirutlån og utdelinger fra rentefond.

SKATT

Betalbar skatt er beregnet med en skattesats på 22%, og utsatt skatt med en sats på 22%.

Verdipapirfond med mer enn 20% skattemessig aksjeandel balansefører utsatt skatt, mens eventuell utsatt skattefordel ikke balanseføres da det ikke med tilstrekkelig sikkerhet kan sannsynliggjøres en skattepliktig inntekt gjennom inntjening i fremtidige år.

Verdipapirfond (pengemarkeds- og obligasjonsfond) med mindre enn 20% skattemessig aksjeandel får skattemessig fradrag for utdelinger til andelshaverne. Disse fondene kommer derfor vanligvis ikke i skatteposisjon og det beregnes ikke utsatt skatt eller utsatt skattefordel for disse fondene.

Verdipapirfond har ikke skatteplikt for kursgevinster, eller fradragrett for tap, ved realisasjon av aksjer.

Verdipapirfond er fritatt for formuesskatt.

EGENKAPITAL

Egenkapitalen i fondene består av andelskapital til pålydende, opptjent egenkapital og over- og underkurs ved tegninger og innløsninger.

Rentefondene, pengemarkeds- og obligasjonsfond med skattemessig aksjeandel under 20%, deler ut sitt skattepliktige resultat i form av nye andeler til andelshaverne 31.12 hvert år.

FORVALTNINGSHONORAR

Fondene betaler et forvaltningshonorar til KLP Kapitalforvaltning AS, varierende fra 0,1% til 0,8% årlig av verdien av det enkelte fond. I KLP Alfa Global



Energi og KLP Alfa Global Rente belastes i tillegg et honorar på 10% av verdistigningen over referanserenten dersom verdien overstiger tidligere høyeste verdi. For alle fondene beregnes honoraret på basis av daglige målinger av fondenes verdi.

SVINGPRISING

Forvaltningsselskapet praktiserer rutiner for svingprising for å forhindre at eksisterende andelseiere bærer kostnadene ved tegninger og innløsninger som andre andelseiere foretar i fondet. Andelsverdien justeres med en svingfaktor på dager der fondet har hatt netto tegning eller netto innløsning. Hvis fondet har hatt en netto tegning justeres andelsverdien opp, og ned dersom fondet har netto innløsning. Svingfaktoren er basert på historiske transaksjonskostnader eller andre relevante indikatorer og kan justeres ved ekstraordinære forhold i markedet. Svingfaktoren evalueres kvartalsvis. Svingfaktorene for de ulike fondene publiseres på klp.no

GODTGJØRELSESORDNING

De ansvarlige porteføljeforvalterne for fondet mottar fast godtgjørelse (lønn, pensjon, mv.) og prestasjonsavhengig


lønn fra KLP Kapitalforvaltning AS. Porteføljeforvalterne innplasseres årlig i en prestasjonslønsramme av administrerende direktør ut fra forvalterens langsiktige bidrag til verdiskapning for selskapets kunder. Rammen uttrykkes i prosent av fastlønn. Prestasjonslønnen baseres videre i hovedsak på oppnådde resultater i det fond og/eller de fond og/eller de diskresjonære forvaltningsporteføljene som porteføljeforvalterne er ansvarlige for forvaltningen av, samt visse kvalitative vurderinger av porteføljeforvalterens bidrag til verdiskapningen for kunder. I grunnlaget for prestasjonslønn inngår tillegg, med en mindre andel, verdiskapningen i forvaltningsseksjonen i KLP Kapitalforvaltning som porteføljeforvalteren er ansatt i, samt verdiskapningen samlet på selskapsnivå. Måleperioden for verdiskapningen er to år eller lengre.

Den prestasjonsavhengige lønnen er satt opp i tråd med detaljerte myndighetskrav som har til hensikt å sikre at ansvarlige porteføljeforvaltere, deres ledere og andre ansatte i forvaltningsselskapet har sammenfallende interesser med fondenes andelseiere. Regelverket innebærer bl.a. at halvparten av prestasjonslønnen som tildeles årlig,

blir tilbakeholdt og utbetales jevnt over de tre påfølgende årene til porteføljeforvalterne. Den tilbakeholdte andelen gjøres i tillegg betinget av at resultater og risiko har vært målt riktig. Midlene som holdes tilbake passerer i verdipapirfond forvaltet av KLP Kapitalforvaltning AS, sammen med andre kundemidler, frem til utbetaling.

Reglene for godtgjørelse i KLP Kapitalforvaltning AS er basert på felles retningslinjer for godtgjørelse fastsatt av styret i morselskapet, Kommunal Landspensjonskasse gjensidig forsikringsselskap. KLP-konsernet har et felles godtgjørelsesutvalg, som springer ut av morselskapets styre, som bl.a. behandler endringer i retningslinjene for godtgjørelse, godtgjørelse til administrerende direktør, og evaluering av praktiseringen av godtgjørelsesordningen, før sakene behandles i datterselskapenes styre. Styret i KLP Kapitalforvaltning AS beslutter årlig tildeling av prestasjonslønn til ansatte i selskapet basert på innstilling fra administrerende direktør. For mer informasjon om godtgjørelse i KLP-konsernet, se www.klp.no.

KLP KAPITALFORVALTNING



Årsberetning og årsregnskap 2023

KLP-fondene

MAKROØKONOMISKE FORHOLD I 2023

Det internasjonale pengefondet (IMF) anslår den globale veksten til 3,1 prosent for både 2023 og 2024, og marginalt høyere i 2025 med en vekst på 3,2 prosent. Veksten for 2024 anslås til 2,1 prosent i USA, 0,9 prosent i eurolandene og 4,6 prosent i Kina. Vekstforventningene er lavere enn det historiske snittet de siste 20 årene, noe som skyldes høye renter for å bekjempe inflasjon, bortfall av kvantitative lettelsler og høy gjeld.

Ifølge Statistisk Sentralbyrå (SSB) anslås bruttonasjonalprodukt for Fastlands-Norge å stige med 0,7 prosent i 2023. Inflasjonen var i 2023 på 5,5 prosent. Kjerneinflasjonen var på 3,9 prosent, godt over Norges Banks inflasjonsmål på to prosent. Norges Bank økte styringsrenten i løpet av året fra 2,75 prosent til 4,50 prosent. Arbeidsledigheten (NAV) var ved inngangen til året på 79,700, noe som tilsvarer en ledighet på 2,7 prosent. Mot slutten av året hadde arbeidsledigheten falt til 68.600 (2,3 prosent).

Oljeprisen falt gjennom året fra USD 85,43 til USD 77,76 per fat. For den norske kronen var det nok et år med forholdsvis stor volatilitet. Ved inngangen til året handlet kronen på 9,76 mot

dollar og 10,46 mot euro. Ved utgangen av året hadde kronen svekket seg til 10,13 mot dollar, og til 11,21 mot euro. Mot den handelsvektede indeksen svekket kronen seg fra 122,43 til 129,62.

VERDIPAPIRMARKEDENE I 2023

Verdens aksjemarkeder utviklet seg svakt i 2022, og inngangen til 2023 var preget av betydelig pessimisme. Mange fryktet at sentralbankene ville slite lenge med å få inflasjonen under kontroll, og at den tilhørende kontraktive pengepolitikken ville føre til resesjon både i USA og Europa. Inflasjonen kom imidlertid forbausende lett ned igjen, og særlig amerikansk økonomi vokste ufortrødent videre, til tross for flere renteøkninger. Dette var en svært positiv overraskelse for aksjemarkedene, og målt i norske kroner steg MSCI World Developed Markets med 27,6 prosent. Den samme indeksen valutasikret til norske kroner steg med 21,6 prosent. Det norske aksjemarkedet, målt ved OSEBX, steg med mer beskjedne 9,9 prosent. Oljeprisen falt fra rundt USD 85 til 77 per fat i løpet av året, og Oslo Børs mangler de store teknologiselskapene som ledet an i oppgangen internasjonalt. De korte rentene steg gjennom året,

både i Norge og USA, som følge av sentralbankenes renteøkninger. De markedsbestemte lange rentene steg fram til høsten, men falt tilbake til utgangspunktet fram mot årsskiftet. Dette avspeiler at markedet forventer flere rentekutt fra sentralbankene i 2024.

OFFENTLIGGJØRINGSFORORDNINGEN (SFDR)

Offentliggjøringsforordningen (SFDR) stiller krav til økt rapportering på hvordan KLP Kapitalforvaltning og KLP-fondene behandler bærekraftsrisiko og hvordan bærekraftshensyn er en del av investeringsprosessene. De fleste KLP-fondene rapporterer etter SFDRs artikkel 8 og 9 og må følgelig rapportere på hvordan fondene fremmer bærekraft (artikkel 8) og hvordan bærekraftsrelaterte mål blir oppnådd (artikkel 9). Rapportene publiseres som en del av årsregnskapet og følger hvert fonds finansielle rapportering.

OM KLP-FONDENE I 2023

KLP Kapitalforvaltning AS forvalter 44 norskregistrerte verdipapirfond (KLP-fondene). Avkastningen i fondene for 2023 ser du på side 5.



AVKASTNING KLP-FONDENE 2023

AVKASTNING PER 31.12.2023 FOR KLP-FONDENE

	Andelsklasse		Avkastning 2023			Risiko Tracking error	Referanseindeks
	ISIN	Klasse	Fond	Indeks	Differanse		
INDEKSFOND							
KLP AksjeNorge Indeks	N00010455694	P	9,65%	9,89%	-0,24%	0,02%	Oslo Børs Hovedindeks (OSEBX)
	N00010285042	S	9,72%	9,89%	-0,17%	0,02%	
KLP AksjeNorden Indeks	N00010272396	P	24,29%	23,85%	0,44%	0,49%	MSCI Nordic Countries IMI Index
	N00012445222	S	24,40%	23,85%	0,54%	0,49%	
KLP AksjeGlobal Indeks	N00010776040	P	28,05%	27,62%	0,44%	0,19%	MSCI World Developed Markets
	N00010272412	S	28,14%	27,62%	0,52%	0,19%	
KLP AksjeGlobal Indeks	N00010280951	P	22,13%	21,56%	0,58%	0,26%	MSCI World Developed Markets
Valutasikret	N00010272420	S	22,29%	21,56%	0,73%	0,26%	valutasikret
	N00010272438	S-1	22,17%	21,56%	0,61%	0,26%	
KLP AksjeGlobal Small Cap Indeks	N00010801996	P	19,33%	19,34%	-0,01%	0,14%	MSCI World Small Cap
	N00010801970	S	19,41%	19,34%	0,07%	0,14%	
KLP AksjeVerden Indeks	N00010611817	P	26,16%	25,98%	0,18%	0,19%	MSCI All Country World Index
	N00012444480	S	26,31%	25,98%	0,33%	0,19%	
KLP AksjeFremvoksende Markeder Indeks	N00010611809	P	12,38%	13,23%	-0,85%	0,73%	MSCI Emerging Markets
	N00010611791	S	12,46%	13,23%	-0,76%	0,73%	
KLP AksjeEuropa Indeks	N00010745862	P	24,28%	23,60%	0,68%	0,48%	MSCI Europe
	N00010333248	S	24,38%	23,60%	0,78%	0,48%	
KLP AksjeEuropa Indeks	N00010745854	P	15,05%	14,52%	0,53%	0,66%	MSCI Europe
Valutasikret	N00010333255	S	15,17%	14,52%	0,65%	0,66%	valutasikret
KLP AksjeUSA Indeks	N00010768708	P	30,77%	30,40%	0,37%	0,22%	MSCI USA (NOK)
	N00012445503	S	31,27%	30,40%	0,87%	0,22%	
	N00010272446	S-USD	26,95%	26,49%	0,46%	0,22%	MSCI USA (USD)
KLP AksjeUSA Indeks	N00010768716	P	24,16%	23,69%	0,48%	0,34%	MSCI USA valutasikret
Valutasikret	N00010333289	S	24,29%	23,69%	0,61%	0,34%	
KLP AksjeAsia Indeks	N00010762982	P	17,18%	18,83%	-1,65%	0,38%	MSCI Pacific
	N00010333263	S	17,32%	18,83%	-1,51%	0,38%	
KLP AksjeAsia Indeks	N00010762990	P	21,16%	23,08%	-1,92%	0,51%	MSCI Pacific
Valutasikret	N00010333271	S	21,28%	23,08%	-1,80%	0,51%	valutasikret
SVANEMERKEDE FOND							
KLP AksjeGlobal Mer Samfunnsansvar	N00010821614	P	25,44%	27,62%	-2,17%	2,67%	MSCI World Developed Markets
	N00012445271	S	25,52%	27,62%	-2,10%	2,67%	
KLP AksjeGlobal Mer Samfunnsansvar Valutasikret	N00010861925	P	19,80%	21,56%	-1,75%	2,44%	MSCI World Developed Markets valutasikret
	N00012445297	S	19,92%	21,56%	-1,64%	2,44%	
KLP AksjeFremvoksende Markeder Mer Samfunnsansvar	N00011001083	P	9,55%	13,23%	-3,68%	3,45%	MSCI Emerging Markets
	N00012445321	S	9,52%	13,23%	-3,71%	3,45%	
KLP AksjeNorden Mer Samfunnsansvar	N00010861933	P	17,79%	20,74%	-2,95%	2,98%	MSCI Nordic Countries IMI 10/40 Index
	N00012445248	S	17,88%	20,74%	-2,85%	2,98%	
KLP Obligasjon Global Mer Samfunnsansvar	N00010861958	P	6,56%	6,84%	-0,28%	0,40%	Barclays Global Agg. Corp. SR
	N00010861958	S	6,64%	6,84%	-0,20%	0,40%	
KLP Obligasjon 1 år Mer Samfunnsansvar	N00010861941	P	5,48%	4,25%	1,24%	1,00%	NBP Norw. RM1-RM3 Dur. 1 idx
	N00012445677	S	5,49%	4,25%	1,25%	1,00%	
KLP Nåtid Mer Samfunnsansvar	N00010885858	P	5,78%	5,14%	0,64%	0,66%	Kombinasjonsindeks
	N00012445636	S	5,89%	5,14%	0,75%	0,66%	
KLP Kort Horisont Mer Samfunnsansvar	N00010885650	P	8,49%				Fondet har ikke indeks
	N00012445578	S	8,59%				
KLP Lang Horisont Mer Samfunnsansvar	N00010885890	P	14,99%				Fondet har ikke indeks
	N00012445594	S	14,92%				
KLP Framtid Mer Samfunnsansvar	N00010885874	P	21,42%				Fondet har ikke indeks
	N00012442336	S	21,51%				
AKTIVE AKSJEFOND							
KLP AksjeNorge Aktiv	N00010272388	P	15,87%	11,19%	4,67%	1,91%	Oslo Børs Fondsindeks (OSEFX)
	N00012444589	S	16,16%	11,19%	4,96%	1,91%	

ÅRSRAPPORT 2023



AVKASTNING KLP-FONDENE 2023 FORTS.

AVKASTNING PER 31.12.2023 FOR KLP-FONDENE

	Andelsklasse		Avkastning 2023			Risiko Tracking error	Referanseindeks
	ISIN	Klasse	Fond	Indeks	Differanse		
FAKTORFOND							
KLP AksjeGlobal Flerfaktor	N00010693864	P	20,08%	27,62%	-7,53%	4,56%	MSCI World Developed Markets
	N00012444506	S	20,06%	27,62%	-7,56%	4,56%	
KLP AksjeGlobal Flerfaktor Valutasikret	N00010693872	P	14,47%	21,56%	-7,09%	4,62%	MSCI World Developed Markets valutasikret
	N00012444522	S	14,63%	21,56%	-6,93%	4,62%	
KLP AksjeGlobal Small Cap Flerfaktor	N00010821648	P	21,32%	19,34%	1,98%	5,35%	MSCI World Small Cap
	N00012444548	S	21,46%	19,34%	2,12%	5,35%	
KLP AksjeFremvoksende Markeder Flerfaktor	N00010821630	P	20,99%	13,23%	7,77%	4,61%	MSCI Emerging Markets
	N00012444563	S	21,21%	13,23%	7,99%	4,61%	
RENTEFOND							
KLP Likviditet	N00010272339	P	4,60%	4,38%	0,22%	0,11%	NBP Liquidity Low Risk Index NOK
	N00012445800	S	4,61%	4,38%	0,23%	0,11%	
KLP FRN	N00010272347	P	5,81%	5,00%	0,80%	0,13%	NBP Norw. RM1-RM3 Fl. Rate Idx
	N00012445826	S	5,82%	5,00%	0,82%	0,13%	
KLP Kort Stat	N00010693856	P	3,23%	3,30%	-0,07%	0,03%	NBP Norw. Gov. TB
	N00012445842	S	3,24%	3,30%	-0,06%	0,03%	
KLP Obligasjon 1 år	N00010272354	P	4,42%	4,12%	0,30%	0,38%	NBP Norw. RM1-RM2 Dur. 1 Idx
	N00012445651	S	4,43%	4,12%	0,31%	0,38%	
KLP Obligasjon 3 år	N00010272362	P	4,06%	3,91%	0,15%	0,51%	NBP Norw. RM1-RM2 Dur. 3 Idx
	N00012445693	S	4,07%	3,91%	0,16%	0,51%	
KLP Obligasjon 5 år	N00010272370	P	3,86%	3,79%	0,06%	0,24%	NBP Norw. RM1-RM2 Dur. 5 Idx
	N00012445719	S	3,87%	3,79%	0,07%	0,24%	
KLP Statsobligasjon	N00010502131	P	2,87%	2,74%	-0,06%	0,08%	NBP Norw. Gov. Bonds Index
	N00012445735	S	2,88%	2,74%	-0,05%	0,08%	
KLP Kredittobligasjon	N00010502123	P	4,95%	4,22%	0,73%	1,01%	NBP Norw. RM1-RM3 Dur. 3 Idx
	N00012445750	S	4,96%	4,22%	0,74%	1,01%	
KLP Obligasjon Global	N00010489347	P	6,66%	6,84%	-0,18%	0,25%	Barclays Global Agg. Corp. SR
	N00010313851	S	6,75%	6,84%	-0,09%	0,25%	
KLP Obligasjon Global 3 år	N00012861766	P	3,47%	3,48%	-0,01%	0,21%	Barclays Global Agg. Corp. SR
	N00012861758	S	3,50%	3,48%	0,02%	0,21%	
FONDSPAkker							
KLP Nåtid	N00010780539	P	5,22%	5,03%	0,19%	1,41%	Kombinasjonsindeks
	N00012445610	S	5,32%	5,03%	0,30%	1,41%	
KLP Kort Horisont	N00010788029	P	8,10%				Fondet har ikke indeks
	N00012445552	S	8,19%				
KLP Lang Horisont	N00010604655	P	14,92%				Fondet har ikke indeks
	N00012445537	S	14,93%				
KLP Framtid	N00010780521	P	21,83%				Fondet har ikke indeks
	N00012442310	S	21,92%				
SPECIALFOND							
KLP Alfa Global Energi	N00010623077	S	13,98%	3,37%	10,60%	7,05%	NBP Norw. Gov. 0.25 Index NOK
	N00010655335	S	2,73%	3,37%	-0,65%	3,55%	

Forventet relativ volatilitet er opp til 0,75% for aksjeindeksfondene i Norge, USA og globale markeder, og 1% for resterende aksjeindeksfond. For globale obligasjonsfond er forventningen opp til 0,8%. For Mer Samfunnsansvars-fond er forventningen opp til 4% for aksjer og 1,25% for obligasjonsfondet. Flerfaktor- og aktive aksjefond har forventning opp til 8%. Tracking error er beregnet ex post. Det viser standardavviket til differanseavkastningen mellom fond og referanseindeks gjennom året, sett bort fra effekter fra svingprising. For alle indeksfondene ligger Tracking error (TVE) innenfor forventningene. Avkastning for KLP AksjeUSA Indeks USD er oppgitt i amerikanske dollar.

Source: MSCI. This information is for internal use only and may not be redistributed or used in connection with creating or offering any securities, financial products or indices. Neither MSCI nor any other third party involved in or related to compiling or creating the MSCI data (the "MSCI Parties") makes any express or implied warranties or representations with respect to such data (or the results to be obtained by the use thereof), and the MSCI Parties hereby expressly disclaim all warranties of originality, accuracy, completeness, merchantability or fitness for a particular purpose with respect to such data. Without limiting any of the foregoing, in no event shall any of the MSCI Parties have any liability for any direct, indirect, special punitive, consequential or any other damages (including lost profits) even if notified of the possible damages.

Source: Euronext. All rights in the Euronext indices and/or the Euronext index trademarks vest in Euronext and/or its licensors. Neither Euronext nor its licensors accept any liability for any errors or omissions in the Euronext indices or underlying data. No further distribution of Euronext data and/or usage of Euronext index trademarks for the purpose of creating and/or operating a financial product is permitted without Euronext's express written consent. Nasdaq®, VIX® Benchmark NOK® index, are registered trademarks of Nasdaq, Inc. (which with its affiliates is referred to as the "Corporations") and are licensed for use by KLP Kapitalforvaltning AS. The Product(s) have not been passed on by the Corporations as to their legality or suitability. The Product(s) are not issued, endorsed, sold, or promoted by the Corporations. THE CORPORATIONS MAKE NO WARRANTIES AND BEAR NO LIABILITY WITH RESPECT TO THE PRODUCT(S). Source: Nordic Bond Pricing AS ("NBP"). All rights reserved. Neither NBP nor its licensors accept any liability for any errors or omissions in the NBP indices or underlying data. No further distribution of NBP data and/or usage of NBP indices for the purpose of creating and/or operating a financial product is permitted without NBP's express written consent. NBP and/or its licensors endeavor to ensure that information provided is accurate but does not guarantee its accuracy or reliability and accepts no liability for any direct or indirect loss or damage arising from inaccuracies or omissions. NBP and/or its licensors accept no liability for any decision made or any action taken in reliance of the information.



AVKASTNING

Aksjefondene leverte gjennomgående god avkastning preget av stigende aksjemarkeder i det meste av verden. Norske kroner svekket seg ytterligere mot USD og euro, og fondene uten valutasing gjorde det derfor bedre enn de med valutasing. Oslo Børs gjorde det relativt svakt på grunn av fallende olje- og gasspriser. Det norske aktiv forvaltede fondet, KLP AksjeNorge Aktiv, hadde nok et godt år og slo fondets referanseindeks med nesten 5 prosentpoeng. Faktorfondene hadde varierende resultater. Fondet i utviklede markeder gjorde det omtrent 7 prosentpoeng svakere enn referanseindeksen, noe som ikke er overraskende i et sterkt marked. Fondet i framvoksende markeder slo referanseindeksen med nesten 8 prosentpoeng. De svanemerkede aksjefondene gjorde det 1 - 4 prosentpoeng dårligere enn sine respektive referanseindekser.

Pengemarkeds- og obligasjonsfondene fikk en avkastning varierende mellom 2,5 og 7 prosent. De korte rentene steg gjennom året og KLP Likviditet ga en avkastning på 4,6 prosent. De lange rentene falt omtrent tilbake til utgangspunktet mot slutten av året, og KLP Obligasjon 5 år og KLP Obligasjon Global ga en avkastning på henholdsvis 3,9 og 6,7 prosent.

Fondspakkene hadde avkastning fra rundt 5 til 22 prosent. Pakkene med høyest andel i aksjer gjorde det best.

Spesialfondet KLP Alfa Global Rente leverte som vanlig stabilt med en avkastning på 2,7 prosent. Spesialfondet KLP Alfa Global Energi hadde nok et oppsiktsvekkende godt år med en avkastning på 14 prosent.

Den samlede forvaltningskapitalen i KLP-fondene økte med 58 milliarder fra 245 milliarder kroner til 303 milliarder kroner.

ANSVARLIGE INVESTERINGER

Styret i KLP Kapitalforvaltning har sammen med Kommunal Landspensjonskasse (KLP) etablert retningslinjer for KLP og KLP-fondene som ansvarlig investor og eier. Retningslinjene er en sentral del av KLP og KLP-fondenes

investeringsstrategi. KLP Kapitalforvaltning, som forvalter KLP-fondene, er ansvarlig for å utøve strategien og ivareta KLPs og KLP-fondenes ambisjoner om å være en ledende aktør på området. Åpenhet har alltid vært grunnleggende for strategien og rapportering på området offentliggjøres regelmessig på www.klp.no.

Det nedlegges et betydelig arbeid for å ivareta posisjonene som en ledende forvalter på området. Vi bruker virkemidler som integrering av bærekraftsfaktorer i fondsproduktene, eierskapsutøvelse, stemmegivning på generalforsamlinger og ekskluderer selskaper når det er en uakseptabel høy risiko for medvirkning til brudd på KLP-fondenes retningslinje for ansvarlige investeringer.

Ved utgangen av året hadde KLP Kapitalforvaltning hatt 243 unike selskapsdialoger om temaer knyttet til bærekraft, blant annet strategi for klima og natur, håndtering av naturrisiko, god virksomhetsstyring, likestilling og mangfold, styresammensetting, ansvarlig gruvedrift, forvaltning av nordisk/boreal skog, ansvarlig skattepraksis, retten til å fagorganisere seg, ansvarlig skraping av skip og menneskerettigheter i krig og konfliktsituasjoner. Dette er både direkte dialog med selskapene og gjennom investorsamarbeid. Det ble registrert 69 selskapsforbedringer. Ved utgangen av 2023 var 799 selskaper ekskludert fra KLP og KLP-fondenes investeringsunivers på grunn av brudd med retningslinjene. 51 nye selskaper ble utelukket fra investeringene i 2023. Den store delen av ekskluderingsene skyldes brudd på KLP og KLP-fondenes produktkriterier, nemlig kull, pengespill, alkohol, våpen og oljesand. Resten av eksklusjonene var brudd på adferdskriterier som risiko for brudd på menneskerettigheter, miljø og rettigheter i krig og konflikt. Fem selskaper ble ekskludert som følge av SPU sine ekskluderings. Totalt 9 selskaper ble inkludert i løpet av året. I 2023 ble det stemt på 132 generalforsamlinger i Norge og 8 472 generalforsamlinger i resten av markedene.

En viktig forutsetning for å være en ledende forvalter er å ha et godt tilbud av produkter som møter den økende etterspørselen etter produkter som har mer fokus på bærekraft. I løpet av første kvartal 2023 fikk KLP godkjent sine svanemerkede fond etter de nye kriteriene som trådte i kraft mars 2023. Oppdaterte svanekrav har økt fokus på klima og biologisk mangfold, stiller høyere krav til bruk av aktivt eierskap og implementerer EUs regulering for bærekraftig finans. Selskapet har også arbeidet med implementering av SFDR i løpet av året.

RISIKOFORHOLD

KLP-fondene har ulik grad av risiko. Rammer for risikotakningen er gitt i fondenes vedtekter og prospekter. Prospekter og nøkkelinformasjonsdokumenter inneholder også omtale av de mest relevante risikoene for fondene.

For våre aktivt forvaltede aksjefond og faktorfond avviker sammensetningen av aksjer i fondene betydelig fra de respektive fondenes referanseindekser. For de indekxnære aksjefondene er avviket fra referanseindeksene begrenset, og først og fremst et resultat av selskapsekskluderingsene som følge av retningslinjene for ansvarlige investeringer.

Seks av aksjefondene som er investert internasjonalt er valutasingret. Valutarisikoen for norske investorer i disse fondene er tilnærmet eliminert.

De norske rentefondene kjennetegnes ved lav kredittisiko. Rentefondene har forskjellige mål og rammer for løpetid. KLP Obligasjon Global investerer kun i selskapsobligasjoner med kreditt-rating minimum "investment grade".

Alle fondenes risikorammer blir overvåket på daglig basis gjennom fastlagte rutiner for risikoovervåkning. Overvåkingen av risikorammene blir foretatt av selskapenes risikostyringsfunksjon, som er organisatorisk adskilt fra den operative forvaltningen.



KLP-FONDENE ER PR. 31.12.2023 FORRETNINGSFØRER FOR FØLGENDE VERDIPAPIRFOND

VERDIPAPIRFOND	Legal status	Depotmottaker
KLP AksjeNorge Indeks	UCITS	Northern Trust Global Services SE, Norway Branch
KLP AksjeNorden Indeks	UCITS	Northern Trust Global Services SE, Norway Branch
KLP AksjeGlobal Indeks	UCITS	Northern Trust Global Services SE, Norway Branch
KLP AksjeGlobal Indeks Valutasikret	UCITS	Northern Trust Global Services SE, Norway Branch
KLP AksjeGlobal Small Cap Indeks	UCITS	Northern Trust Global Services SE, Norway Branch
KLP AksjeVerden Indeks	AIF-Nasjonalt fond	Northern Trust Global Services SE, Norway Branch
KLP AksjeFremvoksende Markeder Indeks	UCITS	Northern Trust Global Services SE, Norway Branch
KLP AksjeEuropa Indeks	UCITS	Northern Trust Global Services SE, Norway Branch
KLP AksjeEuropa Indeks Valutasikret	UCITS	Northern Trust Global Services SE, Norway Branch
KLP AksjeUSA Indeks	UCITS	Northern Trust Global Services SE, Norway Branch
KLP AksjeUSA Indeks Valutasikret	UCITS	Northern Trust Global Services SE, Norway Branch
KLP AksjeAsia Indeks	UCITS	Northern Trust Global Services SE, Norway Branch
KLP AksjeAsia Indeks Valutasikret	UCITS	Northern Trust Global Services SE, Norway Branch
KLP AksjeNorge Aktiv	UCITS	Northern Trust Global Services SE, Norway Branch
KLP AksjeGlobal Flerfaktor	UCITS	Northern Trust Global Services SE, Norway Branch
KLP AksjeGlobal Flerfaktor Valutasikret	UCITS	Northern Trust Global Services SE, Norway Branch
KLP AksjeGlobal Small Cap Flerfaktor	UCITS	Northern Trust Global Services SE, Norway Branch
KLP AksjeFremvoksende Markeder Flerfaktor	UCITS	Northern Trust Global Services SE, Norway Branch
KLP AksjeGlobal Mer Samfunnsansvar	UCITS	Northern Trust Global Services SE, Norway Branch
KLP AksjeGlobal Mer Samfunnsansvar Valutasikret	UCITS	Northern Trust Global Services SE, Norway Branch
KLP AksjeNorden Mer Samfunnsansvar	UCITS	Northern Trust Global Services SE, Norway Branch
KLP AksjeFremvoksende Mer Samfunnsansvar	UCITS	Northern Trust Global Services SE, Norway Branch
KLP Obligasjon Global Mer Samfunnsansvar	UCITS	Northern Trust Global Services SE, Norway Branch
KLP Obligasjon 1 år Mer Samfunnsansvar	UCITS	Northern Trust Global Services SE, Norway Branch
KLP Nåtid Mer Samfunnsansvar	AIF-Nasjonalt fond	Northern Trust Global Services SE, Norway Branch
KLP Kort Horisont Mer Samfunnsansvar	AIF-Nasjonalt fond	Northern Trust Global Services SE, Norway Branch
KLP Lang Horisont Mer Samfunnsansvar	AIF-Nasjonalt fond	Northern Trust Global Services SE, Norway Branch
KLP Framtid Mer Samfunnsansvar	AIF-Nasjonalt fond	Northern Trust Global Services SE, Norway Branch
KLP Likviditet	UCITS	Northern Trust Global Services SE, Norway Branch
KLP FRN	UCITS	Northern Trust Global Services SE, Norway Branch
KLP Kort Stat	AIF-Nasjonalt fond	Northern Trust Global Services SE, Norway Branch
KLP Obligasjon 1 år	UCITS	Northern Trust Global Services SE, Norway Branch
KLP Obligasjon 3 år	UCITS	Northern Trust Global Services SE, Norway Branch
KLP Obligasjon 5 år	UCITS	Northern Trust Global Services SE, Norway Branch
KLP Statsobligasjon	AIF-Nasjonalt fond	Northern Trust Global Services SE, Norway Branch
KLP Kredittobligasjon	UCITS	Northern Trust Global Services SE, Norway Branch
KLP Obligasjon Global	UCITS	Northern Trust Global Services SE, Norway Branch
KLP Obligasjon Global 3 år	UCITS	Northern Trust Global Services SE, Norway Branch
KLP Nåtid	AIF-Nasjonalt fond	Northern Trust Global Services SE, Norway Branch
KLP Kort Horisont	AIF-Nasjonalt fond	Northern Trust Global Services SE, Norway Branch
KLP Lang Horisont	AIF-Nasjonalt fond	Northern Trust Global Services SE, Norway Branch
KLP Framtid	AIF-Nasjonalt fond	Northern Trust Global Services SE, Norway Branch
KLP Alfa Global Energi	AIF-Spesialfond	Northern Trust Global Services SE, Norway Branch
KLP Alfa Global Rente	AIF-Spesialfond	Northern Trust Global Services SE, Norway Branch

ÅRSRAPPORT 2023



RESULTAT VERDIPAPIRFONDENE 2023

VERDIPAPIRFOND	Årets resultat	Netto utdelt til andels- eierene i løpet av året	Netto utdelt til andelsene 31.12	Overført til/fra EK
KLP Framtid	406 175 147	-	-	406 175 147
KLP Framtid Mer Samfunnsansvar	49 570 628	-	-	49 570 628
KLP AksjeFremvoksende Markeder Indeks	1 949 287 274	-	-	1 949 287 274
KLP AksjeVerden Indeks	14 999 841 668	-	-	14 999 841 668
KLP AksjeGlobal Flerfaktor	3 205 915 308	-	-	3 205 915 308
KLP AksjeGlobal Flerfaktor Valutasikret	21 486 209	-	-	21 486 209
KLP AksjeGlobal Small Cap Flerfaktor	399 422 501	-	-	399 422 501
KLP AksjeFremvoksende Markeder Flerfaktor	368 179 621	-	-	368 179 621
KLP AksjeNorge Aktiv	1 165 671 267	-	-	1 165 671 267
KLP AksjeNorge Indeks	1 673 105 938	-	-	1 673 105 938
KLP AksjeNorden Indeks	14 018 916 25	-	-	14 018 916 25
KLP AksjeNorden Mer Samfunnsansvar	392 899 159	-	-	392 899 159
KLP AksjeGlobal Mer Samfunnsansvar	2 316 649 440	-	-	2 316 649 440
KLP AksjeGlobal Mer Samfunnsansvar Valutasikret	463 144 016	-	-	463 144 016
KLP AksjeFremvoksende Markeder Mer Samfunnsansvar	69 786 999	-	-	69 786 999
KLP AksjeGlobal Small Cap Indeks	2 253 999 142	-	-	2 253 999 142
KLP AksjeUSA Indeks	3 587 067 335	-	-	3 587 067 335
KLP AksjeUSA Indeks Valutasikret	283 922 721	-	-	283 922 721
KLP AksjeAsia Indeks	298 129 571	-	-	298 129 571
KLP AksjeAsia Indeks Valutasikret	94 243 772	-	-	94 243 772
KLP AksjeEuropa Indeks	1 041 604 403	-	-	1 041 604 403
KLP AksjeEuropa Indeks Valutasikret	134 772 285	-	-	134 772 285
KLP AksjeGlobal Indeks	22 387 890 358	-	-	22 387 890 358
KLP AksjeGlobal Indeks Valutasikret	7 129 075 654	-	-	7 129 075 654
KLP Lang Horisont	137 405 509	-	-	137 405 509
KLP Kort Horisont	14 894 251	21	426 700	14 467 530
KLP Kort Horisont Mer Samfunnsansvar	13 916 241	4 463	2 998 330	10 913 448
KLP Lang Horisont Mer Samfunnsansvar	29 828 409	-	-	29 828 409
KLP Nåtid	69 605 395	-484 363	28 797 276	41 292 482
KLP Nåtid Mer Samfunnsansvar	13 037 617	-21 783	5 409 789	7 649 610
KLP Obligasjon 1 år	74 168 621	8 525 650	33 913 512	31 729 459
KLP Obligasjon 1 år Mer Samfunnsansvar	76 364 947	11 359 626	47 061 460	17 943 862
KLP Obligasjon 3 år	75 172 971	10 943 922	36 718 208	27 510 841
KLP Obligasjon 5 år	111 302 079	6 984 721	32 849 013	71 468 345
KLP Statsobligasjon	44 949 842	3 919 177	23 101 371	17 929 294
KLP Kredittobligasjon	326 915 085	37 936 318	146 173 244	142 805 523
KLP Obligasjon Global	1 999 975 926	-30 822 196	-	2 030 798 122
KLP Obligasjon Global Mer Samfunnsansvar	210 979 307	-223 482	-	211 202 790
KLP Obligasjon Global 3 år	79 611 140	-1 833 598	15 218 053	66 226 885
KLP Likviditet	280 288 193	19 534 304	237 766 988	22 986 901
KLP FRN	129 325 860	10 984 859	98 010 606	20 330 395
KLP Kort Stat	106 833 872	4 581 544	85 603 147	16 649 180
KLP Alfa Global Energi	325 465 157	-	-	325 465 157
KLP Alfa Global Rente	39 468 833	-	26 280 754	13 188 079

ÅRSRAPPORT 2023



REGNSKAP

Fondenes årsregnskaper er avgitt under forutsetning av fortsatt drift. Styret kjenner ikke til at det er vesentlig usikkerhet knyttet til disse og kjenner ikke til ekstraordinære forhold som har betydning for vurdering av regnskapene. Det er ikke inntruffet forhold etter regnskapsårets slutt som har betydning for vurderingen av regnskapene for fondene. Styret bekrefter at det er grunnlag for fortsatt drift av forvaltningsselskapet.

RAPPORTERING

KLP Kapitalforvaltning AS rapporterer i henhold til lov og forskriftskrav til andelseiere og til myndighetene. Vi er opptatt av at kundene er bevisste på kostnadene knyttet til forvaltningen av verdipapirfond, da kostnadene har stor betydning for andelseiernes netto avkastning. Vår kunderapportering omfatter derfor forvaltningskostnader i kroner for den enkelte andelseier, i tillegg til kostnader i prosent av daglig andelsverdi.

ANDELSEIERNE

KLP Kapitalforvaltning AS har både konserneksterne institusjonelle kunder og personkunder i KLP-fondene. Det er rundt 1300 institusjonelle kunder og om lag 200.000 personkunder. De institusjonelle kundene har rundt 42 prosent av fondenes samlede forvaltningskapital. Selskapet er landets tredje største fondsforvalter. Kommunal Landspensjonskasse gjensidig forsikringselskap (KLP) er største andelseier med rundt 41 prosent av den totale andelskapitalen.

DET NORSKE FONDSMARKEDET

Den totale forvaltningskapitalen i norskregistrerte verdipapirfond var ved utgangen av 2023 på 1.972 milliarder kroner, en økning på 312 milliarder kroner fra året før. Av dette var netto nyttegning på 68 milliarder kroner, mens verdiøkningen utgjorde 244 milliarder. Personkundene sto for en nettotegning på 18,6 milliarder.

SELSKAPET

KLP-fondene har ingen ansatte og de forurenser ikke det ytre miljø. KLP Kapitalforvaltning AS, som har kontor i Oslo, er pr. 31.12.2023 forretningsfører for 44 verdipapirfond, oversikt vist på side 8.

RESULTAT

KLP Kapitalforvaltning hadde i 2023 driftsinntekter på 560,5 millioner kroner og oppnådde et resultat før skatt på 54,7 millioner kroner.

VEIEN FREMOVER

Selskapet vil anstrenge seg for å levere konkurransedyktig avkastning til andelseierne, samtidig som selskapet vil fortsette å satse på å videreutvikle sin forvaltningskompetanse. I tillegg vil selskapet fortsatt tilby attraktive og ansvarlige fondsprodukter til konkurransedyktige priser, samt yte god service til andelseierne.

Oslo, 29.02.2024
Styret i KLP Kapitalforvaltning AS

Styret signerer elektronisk

(sign)
Aage Schaanning
Leder

(sign)
Hilde Aunvåg

(sign)
Gro Myking

(sign)
Leif Ola Rød

(sign)
Håvard Gulbrandsen
Administrerende direktør

(sign)
Jorunn Ygre Storjohann

(sign)
Magne Valen-Sendstad
Ansattvalgt representant



Opplysninger

KLP-FONDENE

FONDSNAVN	Klasse	Volum pr. 31.12.2023	Forv. honorar	Minsteinnskudd
	Klasse	Millioner NOK	%	kr.
INDEKSFOND				
KLP AksjeNorge Indeks	P	18 619	0,18	100
	S		0,09	10 mill
KLP AksjeNorden Indeks	P	6 947	0,18	100
	S		0,09	10 mill
KLP AksjeGlobal Indeks	P	58 710	0,18	100
	S		0,09	10 mill
KLP AksjeGlobal Indeks Valutasikret	P	38 882	0,25	100
	S		0,12	10 mill
	S-1		0,22	1 mill
KLP AksjeGlobal Small Cap Indeks	P	12 951	0,33	100
	S		0,25	10 mill
KLP AksjeVerden Indeks	P	9 095	0,25	100
	S		0,13	10 mill
KLP AksjeFremvoksende Markeder Indeks	P	15 395	0,28	100
	S		0,18	10 mill
KLP AksjeEuropa Indeks	P	4 045	0,20	100
	S		0,09	10 mill
KLP AksjeEuropa Indeks Valutasikret	P	1 042	0,23	100
	S		0,12	10 mill
KLP AksjeUSA Indeks	P	14 625	0,20	100
	S		0,09	10 mill
	S-USD		0,06	USD 50 mill
KLP AksjeUSA Indeks Valutasikret	P	1 204	0,23	100
	S		0,12	10 mill
KLP AksjeAsia Indeks	P	1 581	0,20	100
	S		0,10	10 mill
KLP AksjeAsia Indeks Valutasikret	P	444	0,23	100
	S		0,13	10 mill
SVANEMERKEDE FOND				
KLP AksjeGlobal Mer Samfunnsansvar	P	9 136	0,18	100
	S		0,10	10 mill
KLP AksjeGlobal Mer Samfunnsansvar Valutasikret	P	3 109	0,23	100
	S		0,13	10 mill
KLP AksjeFremvoksende Markeder Mer Samfunnsansvar	P	1 065	0,28	100
	S		0,18	10 mill
KLP AksjeNorden Mer Samfunnsansvar	P	2 192	0,18	100
	S		0,10	10 mill
KLP Obligasjon Global Mer Samfunnsansvar	P	3 561	0,20	100
	S		0,12	10 mill
KLP Obligasjon 1 år Mer Samfunnsansvar	P	1 360	0,10	100
	S		0,09	10 mill
KLP Nåtid Mer Samfunnsansvar	P	2	0,22	100
	S		0,12	10 mill
KLP Kort Horisont Mer Samfunnsansvar	P	173	0,22	100
	S		0,13	10 mill
KLP Lang Horisont Mer Samfunnsansvar	P	232	0,22	100
	S		0,15	10 mill
KLP Framtid Mer Samfunnsansvar	P	108	0,22	100
	S		0,15	10 mill
AKTIVE AKSJEFOND				
KLP AksjeNorge Aktiv	P	8 217	0,75	100
	S		0,50	10 mill



Opplysninger forts.

KLP-FONDENE

FONDSNAVN	Klasse	Volum pr. 31.12.2023	Forv. honorar	Minsteinnskudd
	Klasse	Millioner NOK	%	kr.
FAKTORFOND				
KLP AksjeGlobal Flerfaktor	P	18 251	0,27	100
	S		0,15	10 mill
KLP AksjeGlobal Flerfaktor Valutasikret	P	526	0,30	100
	S		0,17	10 mill
KLP AksjeGlobal Small Cap Flerfaktor	P	1 989	0,45	100
	S		0,30	10 mill
KLP AksjeFremvoksende Markeder Flerfaktor	P	2 200	0,40	100
	S		0,25	10 mill
RENTEFOND				
KLP Likviditet	P	6 075	0,10	100
	S		0,09	10 mill
KLP FRN	P	2 185	0,10	100
	S		0,09	10 mill
KLP Kort Stat	P	3 459	0,10	100
	S		0,09	10 mill
KLP Obligasjon 1 år	P	1 514	0,10	100
	S		0,09	10 mill
KLP Obligasjon 3 år	P	1 771	0,10	100
	S		0,09	10 mill
KLP Obligasjon 5 år	P	2 524	0,10	100
	S		0,09	10 mill
KLP Statsobligasjon	P	1 757	0,10	100
	S		0,09	10 mill
KLP Kredittobligasjon	P	6 549	0,10	100
	S		0,09	10 mill
KLP Obligasjon Global	P	32 126	0,20	100
	S		0,12	10 mill
KLP Obligasjon Global 3 år	P	2 455	0,20	100
	S		0,12	10 mill
FONDSPAKKER				
KLP Nåtid	P	794	0,22	100
	S		0,12	10 mill
KLP Kort Horisont	P	194	0,22	100
	S		0,13	10 mill
KLP Lang Horisont	P	1 072	0,22	100
	S		0,15	10 mill
KLP Framtid	P	1 607	0,22	100
	S		0,15	10 mill
SPESIALFOND				
KLP Alfa Global Energi	S	2 655	0,80*	1 mill
KLP Alfa Global Rente	S	1 466	0,80*	1 mill

* + 10% av verdistigningen over referanserenten, hvis verdien overstiger tidligere høyeste verdi. Fondet er kun tilgjengelig for profesjonelle kunder.



Fondenes regler for innskudd og uttak

KLP-FONDENE

INNSKUDD

Ved tegning av andeler før kl. 13 gis det kurs i fondet samme dag (bortsett fra KLP Aksje Asia Indeks og KLP Aksje Asia Indeks Valutasikret, KLP Aksje Fremvoksende Markeder Indeks, KLP Aksje Fremvoksende Markeder Flerfaktor og KLP Aksje Fremvoksende Markeder Mer Samfunnsansvar der det gis neste virkedags kurs) under forutsetning av at betalingen er identifiserbar på fondets konto innen kl. 15 og at kunden har sendt inn nødvendig dokumentasjon og informasjon.

UTTAK

Ved melding før kl. 13 gis uttakskurs samme dag (bortsett fra KLP Aksje Asia Indeks og KLP Aksje Asia Indeks Valutasikret, KLP Aksje Fremvoksende Markeder Indeks, KLP Aksje Fremvoksende Markeder Flerfaktor og KLP Aksje Fremvoksende Markeder Mer Samfunnsansvar der det gis neste virkedags kurs). Penger vil normalt være på kundens bankkonto 2-3 virkedager etter at uttaket er registrert her. Ved nyttår og spesielle hendelser kan det ta noen flere dager, men innenfor lovens krav om 10 dager. For de to spesialfondene må krav om innløsning varsles 10 virkedager før innløsning.

SVINGPRISING

Fondene bruker svingprising ved kjøp og salg av andeler. Les mer her: <https://www.klp.no/sparing-og-fond/spar-i-fond/svingprising-i-klp-fondene>

GENERELT

Alle oppgitte kurser og avkastningstall som publiseres, eller som kunden får oppgitt i sine rapporter, er fratrukket forvalterens honorar (nettoavkastning). Fondenes gebyrer eller rammevilkår kan endres av forvalteren etter regler som fastlegges av Finanstilsynet. Andelseierne varsles om endringer ved brev forut for gjennomføringen. Det er ingen begrensning på antall uttak fra noen av fondene. Samtlige investeringer i KLP-fondene er gjort i henhold til KLP-fondenes retningslinjer for ansvarlige investeringer.

ANNET

Fondenes gebyrer eller rammevilkår kan endres av forvalteren etter regler som fastlegges av Finanstilsynet. Andelseierne varsles om endringer via e-post forut for gjennomføringen.

FORBEHOLD (DISCLAIMER)

Denne rapporten baserer seg på kilder som av KLP Kapitalforvaltning vurderes som pålitelige. Det er imidlertid ikke mulig å garantere at informasjonen i rapporten er presis eller fullstendig. Uttalelsene i rapporten reflekterer KLP Kapitalforvaltnings oppfatning på det tidspunkt de ble utarbeidet, og vi forbeholder oss retten til å endre oppfatning uten varsel. Denne rapporten skal ikke forstås som et tilbud eller anbefaling om kjøp eller salg av finansielle instrumenter. KLP Kapitalforvaltning påtar seg ikke ansvar for direkte eller indirekte tap eller utgifter som skyldes forståelsen av og/eller bruken av denne rapporten.

Historisk avkastning er ingen garanti for framtidig avkastning. Framtidig avkastning vil bl.a. avhenge av markedsutviklingen, forvalters dyktighet, verdipapirfondets risiko, samt kostnader ved tegning, forvaltning og innløsning. Avkastningen kan bli negativ som følge av kurstap. Verdien på fond som investerer i internasjonale markeder kan stige eller falle med valutasingninger.



Til styret i forvaltningsselskapet i KLP Kapitalforvaltning AS

Uavhengig revisors beretning

Konklusjon

Vi har revidert årsregnskapene for følgende verdipapirfond som forvaltes av KLP Kapitalforvaltning AS:

Org. Nr.	Fondnavn
918 126 767	Verdipapirfondet KLP Framtid
925 057 436	Verdipapirfondet KLP Framtid Mer Samfunnsansvar
996 715 426	Verdipapirfondet KLP AksjeFremvoksende Markeder Indeks
996 716 716	Verdipapirfondet KLP AksjeVerden Indeks
912 651 037	Verdipapirfondet KLP AksjeGlobal Flerfaktor
912 651 096	Verdipapirfondet KLP AksjeGlobal Flerfaktor Valutasikret
920 672 094	Verdipapirfondet KLP AksjeGlobal Small Cap Flerfaktor
920 672 159	Verdipapirfondet KLP AksjeFremvoksende Markeder Flerfaktor
880 854 062	Verdipapirfondet KLP AksjeNorge Aktiv
988 425 958	Verdipapirfondet KLP AksjeNorge Indeks
980 854 043	Verdipapirfondet KLP AksjeNorden Indeks
923 251 642	Verdipapirfondet KLP AksjeNorden Mer Samfunnsansvar
920 672 183	Verdipapirfondet KLP AksjeGlobal Mer Samfunnsansvar
923 251 626	Verdipapirfondet KLP AksjeGlobal Mer Samfunnsansvar Valutasikret
926 893 971	Verdipapirfondet KLP AksjeFremvoksende Markeder Mer Samfunnsansvar
919 174 501	Verdipapirfondet KLP AksjeGlobal Small Cap Indeks
986 332 650	Verdipapirfondet KLP AksjeUSA Indeks
990 140 790	Verdipapirfondet KLP AksjeUSA Indeks Valutasikret
990 122 571	Verdipapirfondet KLP AksjeAsia Indeks
990 140 847	Verdipapirfondet KLP AksjeAsia Indeks Valutasikret
990 122 555	Verdipapirfondet KLP AksjeEuropa Indeks
890 139 752	Verdipapirfondet KLP AksjeEuropa Indeks Valutasikret
987 570 113	Verdipapirfondet KLP AksjeGlobal Indeks
987 570 199	Verdipapirfondet KLP AksjeGlobal Indeks Valutasikret
996 599 965	Verdipapirfondet KLP Lang Horisont
918 639 462	Verdipapirfondet KLP Kort Horisont
925 057 487	Verdipapirfondet KLP Kort Horisont Mer Samfunnsansvar
925 057 517	Verdipapirfondet KLP Lang Horisont Mer Samfunnsansvar
918 126 740	Verdipapirfondet KLP Nåtid
925 057 525	Verdipapirfondet KLP Nåtid Mer Samfunnsansvar
879 518 342	Verdipapirfondet KLP Obligasjon 1 år
923 251 669	Verdipapirfondet KLP Obligasjon 1 år Mer Samfunnsansvar

PricewaterhouseCoopers AS, Dronning Eufemias gate 71, Postboks 748 Sentrum, NO-0106 Oslo
T: 02316, org. no.: 987 009 713 MVA, www.pwc.no

Statsautoriserte revisorer, medlemmer av Den norske Revisorforening og autorisert regnskapsførerselskap



979 518 323	Verdipapirfondet KLP Obligasjon 3 år
979 518 315	Verdipapirfondet KLP Obligasjon 5 år
993 511 668	Verdipapirfondet KLP Statsobligasjon
993 511 757	Verdipapirfondet KLP Kredittobligasjon
989 753 746	Verdipapirfondet KLP Obligasjon Global
923 251 685	Verdipapirfondet KLP Obligasjon Global Mer Samfunnsansvar
979 518 218	Verdipapirfondet KLP Likviditet
979 518 382	Verdipapirfondet KLP FRN
912 651 029	Verdipapirfondet KLP Kort Stat
996 415 406	Spesialfondet KLP Alfa Global Energi
998 577 098	Spesialfondet KLP Alfa Global Rente
930 804 142	Verdipapirfondet KLP Obligasjon Global 3 år

Årsregnskapene består av balanse per 31. desember 2023, resultatregnskap for regnskapsåret avsluttet per denne datoen og noter til årsregnskapene, herunder et sammendrag av viktige regnskapsprinsipper.

Etter vår mening oppfyller årsregnskapene gjeldende lovkrav, og gir årsregnskapene et rettviseende bilde av selskapets finansielle stilling per 31. desember 2023, og av dets resultater for regnskapsåret avsluttet per denne datoen i samsvar med regnskapslovens regler og god regnskapskikk i Norge.

Grunnlag for konklusjonen

Vi har gjennomført revisjonen i samsvar med International Standards on Auditing (ISA-ene). Våre oppgaver og plikter i henhold til disse standardene er beskrevet nedenfor under *Revisors oppgaver og plikter ved revisjonen av årsregnskapet*. Vi er uavhengige av selskapet i samsvar med kravene i relevante lover og forskrifter i Norge og International Code of Ethics for Professional Accountants (inkludert internasjonale uavhengighetsstandarder) utstedt av International Ethics Standards Board for Accountants (IESBA-reglene), og vi har overholdt våre øvrige etiske forpliktelser i samsvar med disse kravene. Innhentet revisjonsbevis er etter vår vurdering tilstrekkelig og hensiktsmessig som grunnlag for vår konklusjon.

Øvrig informasjon

Styret og daglig leder i forvaltningsselskapet (ledelsen) er ansvarlige for informasjonen i årsberetningen og annen øvrig informasjon som er publisert sammen med årsregnskapene. Øvrig informasjon omfatter informasjon i årsrapporten bortsett fra årsregnskapene og den tilhørende revisjonsberetningen. Vår konklusjon om årsregnskapene ovenfor dekker verken informasjonen i årsberetningen eller annen øvrig informasjon.

I forbindelse med revisjonen av årsregnskapene er det vår oppgave å lese årsberetningen og annen øvrig informasjon. Formålet er å vurdere hvorvidt det foreligger vesentlig inkonsistens mellom årsberetningen, annen øvrig informasjon og årsregnskapene og den kunnskap vi har opparbeidet oss under revisjonen av årsregnskapene, eller hvorvidt informasjon i årsberetningen og annen øvrig informasjon ellers fremstår som vesentlig feil. Vi har plikt til å rapportere dersom årsberetningen eller annen øvrig informasjon fremstår som vesentlig feil. Vi har ingenting å rapportere i så henseende.

Basert på kunnskapen vi har opparbeidet oss i revisjonen, mener vi at årsberetningen

- er konsistent med årsregnskapene og
- inneholder de opplysninger som skal gis i henhold til gjeldende lovkrav.



Ledelsens ansvar for årsregnskapet

Ledelsen er ansvarlig for å utarbeide årsregnskapene og for at det gir et rettviseende bilde i samsvar med regnskapslovens regler og god regnskapsskikk i Norge. Ledelsen er også ansvarlig for slik internkontroll som den finner nødvendig for å kunne utarbeide et årsregnskap som ikke inneholder vesentlig feilinformasjon, verken som følge av misligheter eller utilsiktede feil.

Ved utarbeidelsen av årsregnskapene må ledelsen ta standpunkt til selskapets evne til fortsatt drift og opplyse om forhold av betydning for fortsatt drift. Forutsetningen om fortsatt drift skal legges til grunn for årsregnskapene så lenge det ikke er sannsynlig at virksomheten vil bli avviklet.

Revisors oppgaver og plikter ved revisjonen av årsregnskapet

Vårt mål er å oppnå betryggende sikkerhet for at årsregnskapene som helhet ikke inneholder vesentlig feilinformasjon, verken som følge av misligheter eller utilsiktede feil, og å avgi en revisjonsberetning som inneholder vår konklusjon. Betryggende sikkerhet er en høy grad av sikkerhet, men ingen garanti for at en revisjon utført i samsvar med ISA-ene, alltid vil avdekke vesentlig feilinformasjon. Feilinformasjon kan oppstå som følge av misligheter eller utilsiktede feil. Feilinformasjon er å anse som vesentlig dersom den enkeltvis eller samlet med rimelighet kan forventes å påvirke de økonomiske beslutningene som brukerne foretar på grunnlag av årsregnskapene. For videre beskrivelse av revisors oppgaver og plikter vises det til: <https://revisorforeningen.no/revisjonsberetninger>

Oslo, 29. februar 2024

PricewaterhouseCoopers AS

Stig Arild Lund
Statsautorisert revisor
(elektronisk signert)



KLP-FONDENE

KLP AksjeAsia Indeks

KLP AksjeAsia Indeks investerer i aksjer notert i utviklede aksjemarkeder i Asia og Oseania og tar sikte på å oppnå en avkastning tilnærmet lik disse markedene.

Årsregnskap 2023

RESULTATREGNSKAP

NOTE	KRONER	2023	2022
	PORTEFØLJEINNTEKTER OG -KOSTNADER		
	Renteinntekter	4 21 669	85 265
	Utbytte	61 809 195	54 163 175
	Gevinst / tap ved realisasjon	106 496 026	76 665 449
	Netto endring urealiserte gevinster	145 676 352	-205 612 797
	Andre porteføljeinntekter	77 383	55 005
	Porteføljeresultat	314 480 625	-74 643 903
	FORVALTNINGSINNTEKTER OG -KOSTNADER		
	Kostnader ved salg og innløsning av andeler	-136 769	-100 617
	Forvaltningshonorar	-2 051 327	-2 375 956
	Forvaltningsresultat	-2 188 096	-2 476 573
	Resultat før skatt	312 292 529	-77 120 476
2	Skattekostnad	-14 162 958	-10 799 163
	Årsresultat	298 129 571	-87 919 639
	ANVENDELSE AV RESULTAT		
6	Overført til/fra opptjent egenkapital	298 129 571	-87 919 639
	Sum anvendt årsresultat	298 129 571	-87 919 639



KLP AksjeAsia Indeks

BALANSE PER 31.12.

NOTE	KRONER	2023	2022
EIENDELER			
3, 4, 5	Fondets verdipapirportefølje	1 987 166 361	1 728 379 771
	Andre fordringer	36 530 757	2 762 506
	Bankinnskudd	31 741 509	16 662 265
	Sum eiendeler	2 055 438 627	1 747 804 542
EGENKAPITAL OG GJELD			
EGENKAPITAL			
	Andelskapital til pålydende	1 551 274 627	853 565 233
	Over- / underkurs	-533 547 290	207 664 747
	Sum innskutt egenkapital	1 017 727 336	1 061 229 980
	Opptjent egenkapital	977 035 883	678 906 312
6	Sum egenkapital	1 994 763 219	1 740 136 292
GJELD			
	Annen gjeld	60 675 408	7 668 250
	Sum gjeld	60 675 408	7 668 250
	Sum egenkapital og gjeld	2 055 438 627	1 747 804 542

ÅRSRAPPORT 2023

Oslo, 29.02.2024
Styret signerer elektronisk

(sign)
Aage Schaanning
Leder

(sign)
Gro Myking

(sign)
Jorunn Ygre Storjohann

(sign)
Hilde Aunvåg

(sign)
Leif Ola Rød

(sign)
Magne Valen-Sendstad
Ansattvalgt representant

(sign)
Håvard Gulbrandsen
Administrerende direktør



KLP AksjeAsia Indeks

ÅRSRAPPORT 2023

NOTE 1 Regnskapsprinsipper

Se side 864.

NOTE 2 Skatt

KRONER	2023	2022
BETALBAR SKATT		
Regnskapsmessig resultat før skattekostnad	312 292 529	-77 120 476
Ikke fradragsberettigede kostnader / skattefrie inntekter	-102 170 148	-77 532 367
Netto endring urealiserte kursgevinster/kurstap	-146 069 507	205 699 790
3 % skattegrunnlag etter fritaksmetoden	0	1 347
Skattemessig overskudd utdelt til andelseierne	0	0
Anvendelse av framførbart ligningsmessig underskudd	0	-2 081 660
Årets skattemessig resultat	64 052 874	48 966 635
Grunnlag betalbar skatt i år	64 052 874	48 966 635
Beregnet skatt	14 091 632	10 772 660
Kreditfradrag for betalt kildeskatt utenfor EØS	4 907 426	4 514 247
Betalbar skatt i år	9 184 206	6 258 412
SKATTEKOSTNAD		
Betalbar skatt i år	9 184 206	6 258 412
Kildeskatt	4 951 804	4 543 213
Endring utsatt skatt	26 613	-1 932
For mye (-) / for lite (+) avsatt skatt	335	-530
Skattekostnad	14 162 958	10 799 163
UTSATT SKATT		
Urealiserte skattepliktige gevinster (+) / tap (-)	120 968	-95 960
Framførbart skattemessig underskudd	0	0
Grunnlag utsatt skatt / utsatt skattefordel i balansen	120 968	-95 960
Beregnet utsatt skatt / utsatt skattefordel	-26 613	21 111
Ikke balanseført utsatt skatt / utsatt skattefordel	0	-21 111
Utsatt skatt (-) / utsatt skattefordel (+) i balansen	-26 613	0

KLP-FONDENE

FONDENE 335



KLP AksjeAsia Indeks

NOTE 3 Verdipapirportefølje

VERDIPAPIR	Valuta	Antall	Kostpris	Markedsverdi	Urealisert gevinst/tap	Andel av total portefølje	Eierandel i selskapet
DENSO CORP	JPY	70 500	7 403 575	10 802 119	3 398 544	0,54 %	0,00 %
MAZDA MOTOR CORP	JPY	20 000	1 436 867	2 194 951	758 084	0,11 %	0,00 %
MCDONALD'S HOLDINGS CO JAPAN	JPY	3 500	1 412 613	1 540 500	127 886	0,08 %	0,00 %
SHARP CORP	JPY	8 699	749 507	630 092	(119 415)	0,03 %	0,00 %
SUZUKI MOTOR CORP	JPY	13 100	4 575 184	5 693 207	1 118 023	0,29 %	0,00 %
YAMAHA CORP	JPY	5 000	1 291 349	1 173 114	(118 235)	0,06 %	0,00 %
TOYOTA MOTOR CORP	JPY	379 060	45 846 956	70 736 556	24 889 600	3,55 %	0,00 %
BRIDGESTONE CORP	JPY	20 300	6 485 157	8 540 066	2 054 909	0,43 %	0,00 %
IIDA GROUP HOLDINGS CO LTD	JPY	8 500	1 349 905	1 292 892	(57 013)	0,06 %	0,00 %
IDP EDUCATION LTD	AUD	11 512	2 501 671	1 597 897	(903 774)	0,08 %	0,00 %
ZENSHO HOLDINGS CO LTD	JPY	3 400	1 689 868	1 809 743	119 875	0,09 %	0,00 %
ORIENTAL LAND CO LTD	JPY	39 000	10 692 795	14 752 274	4 059 479	0,74 %	0,00 %
SEKISUI HOUSE LTD	JPY	21 300	3 441 097	4 805 667	1 364 570	0,24 %	0,00 %
WESFARMERS LTD	AUD	40 557	9 194 906	16 031 066	6 836 160	0,80 %	0,00 %
FAST RETAILING CO LTD	JPY	7 000	12 785 518	17 643 890	4 878 371	0,88 %	0,00 %
ISUZU MOTORS LTD	JPY	20 600	1 698 547	2 694 855	996 309	0,14 %	0,00 %
SEKISUI CHEMICAL CO LTD	JPY	13 500	1 817 069	1 976 590	159 522	0,10 %	0,00 %
SONY GROUP CORP	JPY	45 100	28 677 519	43 567 002	14 889 484	2,18 %	0,00 %
USS CO LTD	JPY	7 500	889 814	1 532 215	642 401	0,08 %	0,00 %
YAMAHA MOTOR CO LTD	JPY	69 000	5 216 830	6 260 364	1 043 535	0,31 %	0,01 %
ZOZO INC	JPY	5 000	999 453	1 143 579	144 126	0,06 %	0,00 %
AISIN CORP	JPY	10 600	3 187 526	3 766 772	579 246	0,19 %	0,00 %
BANDAI NAMCO HOLDINGS INC	JPY	21 100	3 076 968	4 296 193	1 219 225	0,22 %	0,00 %
HONDA MOTOR CO LTD	JPY	194 700	16 129 196	20 561 381	4 432 184	1,03 %	0,00 %
KOITO MANUFACTURING CO LTD	JPY	6 900	1 550 572	1 092 271	(458 301)	0,05 %	0,00 %
NISSAN MOTOR CO LTD	JPY	81 800	4 942 878	3 265 669	(1 677 209)	0,16 %	0,00 %
NITORI HOLDINGS CO LTD	JPY	2 800	3 062 582	3 808 135	745 553	0,19 %	0,00 %
PAN PACIFIC INTERNATIONAL HO	JPY	13 400	1 852 708	3 247 231	1 394 522	0,16 %	0,00 %
RAKUTEN GROUP INC	JPY	53 300	3 598 834	2 411 233	(1 187 601)	0,12 %	0,00 %
SHIMANO INC	JPY	2 700	3 534 450	4 246 873	712 424	0,21 %	0,00 %
SUBARU CORP	JPY	21 700	4 995 529	4 042 412	(953 117)	0,20 %	0,00 %
SUMITOMO ELECTRIC INDUSTRIES	JPY	25 100	2 819 160	3 246 471	427 311	0,16 %	0,00 %
OPEN HOUSE GROUP CO LTD	JPY	2 800	1 434 999	843 720	(591 279)	0,04 %	0,00 %
PANASONIC HOLDINGS CORP	JPY	89 100	7 908 830	8 963 363	1 054 533	0,45 %	0,00 %
Forbruksvarer Total			208 230 434	280 210 366	71 979 932	14,05 %	
KAO CORP	JPY	16 900	10 157 248	7 061 014	(3 096 234)	0,35 %	0,00 %
KIKKOMAN CORP	JPY	4 800	2 145 161	2 985 421	840 260	0,15 %	0,00 %
MEIJI HOLDINGS CO LTD	JPY	10 348	3 156 853	2 496 456	(660 397)	0,13 %	0,00 %
NISSIN FOODS HOLDINGS CO LTD	JPY	16 200	4 354 025	5 742 761	1 388 736	0,29 %	0,01 %
SUNTORY BEVERAGE & FOOD LTD	JPY	12 400	4 666 374	4 153 622	(512 751)	0,21 %	0,00 %
WH GROUP LTD	HKD	750 023	5 037 351	4 916 370	(120 980)	0,25 %	0,01 %
KOSE CORP	JPY	2 900	3 403 092	2 209 178	(1 193 914)	0,11 %	0,00 %
KOBE BUSSAN CO LTD	JPY	5 700	1 469 020	1 710 592	241 572	0,09 %	0,00 %
COLES GROUP LTD	AUD	47 184	4 693 069	5 267 534	574 465	0,26 %	0,00 %
WOOLWORTHS GROUP LTD	AUD	52 509	8 028 344	13 536 106	5 507 762	0,88 %	0,00 %
AEON CO LTD	JPY	23 031	4 437 171	5 227 735	790 563	0,26 %	0,00 %
AJINOMOTO CO INC	JPY	19 400	3 570 681	7 602 440	4 031 759	0,38 %	0,00 %
SHISEIDO CO LTD	JPY	20 800	10 377 370	6 371 020	(4 006 351)	0,32 %	0,01 %

KLP-FONDENE

FONDENE 336

ÅRSRAPPORT 2023



KLP AksjeAsia Indeks

NOTE 3 Verdipapirportefølje - forts.

VERDIPAPIR	Valuta	Antall	Kostpris	Markedsverdi	Urealisert gevinst/tap	Andel av total portefølje	Eierandel i selskapet
UNICHARM CORP	JPY	14 200	4 397 001	5 214 835	817 834	0,26 %	0,00 %
WILMAR INTERNATIONAL LTD	SGD	171 700	4 904 657	4 719 225	(185 433)	0,24 %	0,00 %
YAKULT HONSHA CO LTD	JPY	15 200	4 008 025	3 467 720	(540 305)	0,17 %	0,00 %
SEVEN & I HOLDINGS CO LTD	JPY	27 709	9 427 071	11 167 946	1 740 875	0,56 %	0,00 %
MATSUKIYOCOCOKARA & CO	JPY	17 500	2 933 244	3 147 813	214 569	0,16 %	0,00 %
ENDEAVOUR GROUP LTD/AUSTRALI	AUD	52 298	4 222 023	1 888 165	(2 333 858)	0,09 %	0,00 %
Konsumentvarer Total			95 387 779	98 885 952	3 498 173	4,96 %	
AMPOL LTD	AUD	8 848	1 717 242	2 216 514	499 272	0,11 %	0,00 %
ENEOS HOLDINGS INC	JPY	101 620	4 101 119	4 102 321	1 202	0,21 %	0,00 %
INPEX CORP	JPY	60 400	5 974 723	8 286 484	2 311 761	0,42 %	0,00 %
SANTOS LTD	AUD	114 498	4 921 735	6 030 156	1 108 421	0,30 %	0,00 %
WOODSIDE ENERGY GROUP LTD	AUD	77 034	15 373 220	16 580 627	1 207 407	0,83 %	0,00 %
Energi Total			32 088 040	37 216 102	5 128 063	1,87 %	
AIA GROUP LTD	HKD	424 500	35 297 614	37 570 355	2 272 741	1,88 %	0,00 %
ORIX CORP	JPY	42 400	5 605 805	8 112 343	2 506 538	0,41 %	0,00 %
SUNCORP GROUP LTD	AUD	44 648	2 439 280	4 285 178	1 845 898	0,21 %	0,00 %
TOKIO MARINE HOLDINGS INC	JPY	64 476	8 383 792	16 390 874	8 007 082	0,82 %	0,00 %
JAPAN EXCHANGE GROUP INC	JPY	18 100	2 416 530	3 889 414	1 472 884	0,19 %	0,00 %
MEDIBANK PRIVATE LTD	AUD	95 021	1 836 032	2 344 157	508 125	0,12 %	0,00 %
JAPAN POST BANK CO LTD	JPY	51 000	4 656 567	5 275 662	619 095	0,26 %	0,00 %
JAPAN POST HOLDINGS CO LTD	JPY	74 200	5 346 729	6 732 160	1 385 431	0,34 %	0,00 %
ASX LTD	AUD	6 802	2 391 694	2 972 403	580 709	0,15 %	0,00 %
MS&AD INSURANCE GROUP HOLDIN	JPY	15 123	3 573 781	6 041 853	2 468 072	0,30 %	0,00 %
OVERSEA-CHINESE BANKING CORP	SGD	121 395	8 302 374	12 150 000	3 847 626	0,61 %	0,00 %
UNITED OVERSEAS BANK LTD	SGD	45 513	7 213 051	9 968 961	2 755 910	0,50 %	0,00 %
BOC HONG KONG HOLDINGS LTD	HKD	129 500	3 960 060	3 570 632	(389 428)	0,18 %	0,00 %
DAI-ICHI LIFE HOLDINGS INC	JPY	34 100	4 955 678	7 349 678	2 394 000	0,37 %	0,00 %
DBS GROUP HOLDINGS LTD	SGD	64 786	9 964 054	16 664 404	6 700 350	0,84 %	0,00 %
HANG SENG BANK LTD	HKD	27 800	4 437 920	3 292 033	(1 145 887)	0,17 %	0,00 %
HONG KONG EXCHANGES & CLEAR	HKD	45 001	15 977 255	15 685 430	(291 825)	0,79 %	0,00 %
INSURANCE AUSTRALIA GROUP	AUD	86 487	2 601 663	3 392 222	790 560	0,17 %	0,00 %
MACQUARIE GROUP LTD	AUD	13 125	11 313 228	16 701 674	5 388 446	0,84 %	0,00 %
MITSUBISHI HC CAPITAL INC	JPY	36 700	1 831 901	2 503 091	671 190	0,13 %	0,00 %
MIZUHO FINANCIAL GROUP INC	JPY	86 212	11 597 571	14 982 607	3 385 036	0,75 %	0,00 %
QBE INSURANCE GROUP LTD	AUD	56 620	4 069 374	5 810 881	1 741 507	0,29 %	0,00 %
RESONA HOLDINGS INC	JPY	75 398	2 889 651	3 891 602	1 001 951	0,20 %	0,00 %
SINGAPORE EXCHANGE LTD	SGD	30 000	1 532 793	2 270 424	737 631	0,11 %	0,00 %
SOMPO HOLDINGS INC	JPY	11 000	2 609 150	5 464 398	2 855 248	0,27 %	0,00 %
SUMITOMO MITSUI FINANCIAL GR	JPY	45 387	14 155 045	22 494 289	8 339 244	1,13 %	0,00 %
SUMITOMO MITSUI TRUST HOLDIN	JPY	23 112	3 512 089	4 505 237	993 148	0,23 %	0,00 %
T&D HOLDINGS INC	JPY	17 700	1 636 565	2 856 739	1 220 174	0,14 %	0,00 %
WESTPAC BANKING CORP	AUD	125 444	19 632 757	19 906 845	274 089	1,00 %	0,00 %
FUTU HOLDINGS LTD-ADR	USD	1 900	1 960 702	1 054 131	(906 571)	0,05 %	0,00 %
CHIBA BANK LTD/THE	JPY	18 600	895 467	1 364 666	469 198	0,07 %	0,00 %
COMMONWEALTH BANK OF AUSTRAL	AUD	59 920	31 764 141	46 422 729	14 658 588	2,33 %	0,00 %
CONCORDIA FINANCIAL GROUP LT	JPY	38 800	1 375 790	1 801 666	425 877	0,09 %	0,00 %

KLP-FONDENE

FONDENE 337

ÅRSRAPPORT 2023



KLP AksjeAsia Indeks

NOTE 3 Verdipapirportefølje - forts.

VERDIPAPIR	Valuta	Antall	Kostpris	Markedsverdi	Urealisert gevinst/tap	Andel av total portefølje	Eierandel i selskapet
DAIWA SECURITIES GROUP INC	JPY	48 200	2 081 517	3 295 425	1 213 908	0,17 %	0,00 %
JAPAN POST INSURANCE CO LTD	JPY	7 200	1 113 064	1 298 731	185 667	0,07 %	0,00 %
MITSUBISHI UFJ FINANCIAL GRO	JPY	408 174	19 636 838	35 622 231	15 985 393	1,79 %	0,00 %
NATIONAL AUSTRALIA BANK LTD	AUD	111 855	17 882 495	23 796 377	5 913 882	1,19 %	0,00 %
NOMURA HOLDINGS INC	JPY	114 100	4 702 666	5 241 486	538 820	0,26 %	0,00 %
SBI HOLDINGS INC	JPY	11 000	2 066 702	2 513 496	446 794	0,13 %	0,00 %
ANZ GROUP HOLDINGS LTD	AUD	107 434	16 865 436	19 297 178	2 431 741	0,97 %	0,00 %
SHIZUOKA FINANCIAL GROUP INC	JPY	18 000	1 150 748	1 549 504	398 757	0,08 %	0,00 %
Finans Total			305 635 565	410 333 165	104 697 600	20,57 %	
HOYA CORP	JPY	12 700	9 487 215	16 124 461	6 637 246	0,81 %	0,00 %
M3 INC	JPY	15 500	4 583 672	2 604 946	(1 978 725)	0,13 %	0,00 %
OLYMPUS CORP	JPY	43 100	5 589 484	6 335 286	745 802	0,32 %	0,00 %
OTSUKA HOLDINGS CO LTD	JPY	14 800	4 954 095	5 638 812	684 718	0,28 %	0,00 %
RAMSAY HEALTH CARE LTD	AUD	6 407	2 350 661	2 335 824	(14 838)	0,12 %	0,00 %
SYSMEX CORP	JPY	6 100	3 601 419	3 452 981	(148 438)	0,17 %	0,00 %
TERUMO CORP	JPY	24 300	6 033 923	8 090 746	2 056 823	0,41 %	0,00 %
ASAHI INTECC CO LTD	JPY	7 400	1 620 304	1 529 111	(91 194)	0,08 %	0,00 %
FISHER & PAYKEL HEALTHCARE C	NZD	20 614	2 545 166	3 128 173	583 007	0,16 %	0,00 %
SONIC HEALTHCARE LTD	AUD	16 521	2 596 487	3 672 719	1 076 233	0,18 %	0,00 %
ASTELLAS PHARMA INC	JPY	64 700	8 238 998	7 858 040	(380 959)	0,39 %	0,00 %
CHUGAI PHARMACEUTICAL CO LTD	JPY	24 200	5 608 280	9 312 614	3 704 334	0,47 %	0,00 %
COCHLEAR LTD	AUD	2 383	2 699 984	4 932 109	2 232 126	0,25 %	0,00 %
CSL LTD	AUD	17 253	24 793 751	34 271 541	9 477 790	1,72 %	0,00 %
DAIICHI SANKYO CO LTD	JPY	66 100	11 851 945	18 436 954	6 585 009	0,92 %	0,00 %
EISAI CO LTD	JPY	9 200	4 949 433	4 673 610	(275 823)	0,23 %	0,00 %
KYOWA KIRIN CO LTD	JPY	9 700	1 406 168	1 656 046	249 878	0,08 %	0,00 %
ONO PHARMACEUTICAL CO LTD	JPY	13 900	2 420 946	2 519 288	98 342	0,13 %	0,00 %
SHIONOGI & CO LTD	JPY	9 200	3 912 819	4 505 275	592 456	0,23 %	0,00 %
TAKEDA PHARMACEUTICAL CO LTD	JPY	56 600	18 553 249	16 529 227	(2 024 022)	0,83 %	0,00 %
EBOS GROUP LTD	NZD	5 773	1 634 400	1 317 791	(316 610)	0,07 %	0,00 %
Helse Total			129 432 399	158 925 554	29 493 154	7,97 %	
CENTRAL JAPAN RAILWAY CO	JPY	25 900	7 492 729	6 686 828	(805 901)	0,34 %	0,00 %
EAST JAPAN RAILWAY CO	JPY	12 974	8 227 413	7 597 372	(630 041)	0,38 %	0,00 %
FANUC CORP	JPY	34 300	11 467 832	10 246 617	(1 221 214)	0,51 %	0,00 %
FUJI ELECTRIC CO LTD	JPY	4 700	1 290 788	2 054 790	764 002	0,10 %	0,00 %
ITOCHU CORP	JPY	51 800	11 587 862	21 519 495	9 931 633	1,08 %	0,00 %
JAPAN AIRLINES CO LTD	JPY	5 200	982 109	1 039 486	57 377	0,05 %	0,00 %
KAJIMA CORP	JPY	15 100	1 627 984	2 563 284	935 300	0,13 %	0,00 %
KUBOTA CORP	JPY	35 700	5 294 946	5 458 437	163 490	0,27 %	0,00 %
MAKITA CORP	JPY	7 800	2 534 952	2 185 730	(349 221)	0,11 %	0,00 %
MARUBENI CORP	JPY	74 800	6 759 831	12 007 887	5 248 056	0,60 %	0,00 %
MITSUBISHI ELECTRIC CORP	JPY	69 500	8 231 544	10 008 061	1 776 518	0,50 %	0,00 %
MTR CORP	HKD	59 772	2 977 424	2 355 483	(621 941)	0,12 %	0,00 %
NIDEC CORP	JPY	15 200	10 425 963	6 235 764	(4 190 199)	0,31 %	0,00 %
OBAYASHI CORP	JPY	57 200	4 650 399	5 026 992	376 593	0,25 %	0,01 %
SHIMIZU CORP	JPY	39 300	2 612 383	2 651 545	39 162	0,13 %	0,01 %
SMC CORP	JPY	2 004	8 911 347	10 936 794	2 025 447	0,55 %	0,00 %

KLP-FONDENE

FONDENE 338

ÅRSRAPPORT 2023



KLP AksjeAsia Indeks

NOTE 3 Verdipapirportefølje - forts.

VERDIPAPIR	Valuta	Antall	Kostpris	Markedsverdi	Urealisert gevinst/tap	Andel av total portefølje	Eierandel i selskapet
SUMITOMO CORP	JPY	54 700	7 774 747	12 120 653	4 345 906	0,61 %	0,00 %
TAISEI CORP	JPY	6 200	1 966 002	2 153 631	187 629	0,11 %	0,00 %
TOKYU CORP	JPY	17 600	2 109 643	2 181 956	72 313	0,11 %	0,00 %
TOYOTA INDUSTRIES CORP	JPY	5 400	2 839 283	4 473 464	1 634 181	0,22 %	0,00 %
TRANSURBAN GROUP	AUD	127 780	11 745 661	12 139 964	394 302	0,61 %	0,00 %
WEST JAPAN RAILWAY CO	JPY	8 100	3 693 717	3 431 536	(262 181)	0,17 %	0,00 %
YASKAWA ELECTRIC CORP	JPY	8 600	2 795 371	3 648 935	853 564	0,18 %	0,00 %
HIKARI TSUSHIN INC	JPY	700	1 031 658	1 178 949	147 291	0,06 %	0,00 %
RECRUIT HOLDINGS CO LTD	JPY	51 500	17 626 528	22 122 000	4 495 472	1,11 %	0,00 %
CK HUTCHISON HOLDINGS LTD	HKD	161 644	12 108 471	8 798 214	(3 310 257)	0,44 %	0,00 %
MISUMI GROUP INC	JPY	10 400	2 242 665	1 790 164	(452 502)	0,09 %	0,00 %
XINYI GLASS HOLDINGS LTD	HKD	122 789	2 328 151	1 398 953	(929 198)	0,07 %	0,00 %
MONOTARO CO LTD	JPY	8 800	1 397 021	975 921	(421 100)	0,05 %	0,00 %
DAIFUKU CO LTD	JPY	10 900	2 160 931	2 239 776	78 845	0,11 %	0,00 %
BAYCURRENT CONSULTING INC	JPY	4 700	1 911 135	1 676 267	(234 868)	0,08 %	0,00 %
BRAMBLES LTD	AUD	48 821	3 193 489	4 601 110	1 407 622	0,23 %	0,00 %
SECOM CO LTD	JPY	7 400	5 009 556	5 413 324	403 767	0,27 %	0,00 %
COMPUTERSHARE LTD	AUD	21 076	2 065 159	3 562 190	1 497 031	0,18 %	0,00 %
AUCKLAND INTL AIRPORT LTD	NZD	48 625	1 798 214	2 751 432	953 218	0,14 %	0,00 %
AURIZON HOLDINGS LTD	AUD	121 621	3 172 430	3 202 648	30 218	0,16 %	0,01 %
DAI NIPPON PRINTING CO LTD	JPY	7 200	1 327 755	2 164 379	836 624	0,11 %	0,00 %
DAIKIN INDUSTRIES LTD	JPY	9 400	13 813 951	15 564 125	1 750 174	0,78 %	0,00 %
HANKYU HANSHIN HOLDINGS INC	JPY	8 100	2 147 933	2 619 310	471 377	0,13 %	0,00 %
HITACHI CONSTRUCTION MACHINE	JPY	7 900	2 063 935	2 120 991	57 056	0,11 %	0,00 %
HOSHIZAKI CORP	JPY	3 900	1 457 397	1 449 943	(7 454)	0,07 %	0,00 %
KINTETSU GROUP HOLDINGS CO L	JPY	6 500	2 354 836	2 093 956	(260 880)	0,10 %	0,00 %
KOMATSU LTD	JPY	34 600	7 336 605	9 192 198	1 855 593	0,46 %	0,00 %
NIPPON YUSEN KK	JPY	17 100	1 605 225	5 384 300	3 779 075	0,27 %	0,00 %
ODAKYU ELECTRIC RAILWAY CO	JPY	11 100	1 885 439	1 719 950	(165 490)	0,09 %	0,00 %
SG HOLDINGS CO LTD	JPY	11 400	1 610 920	1 662 140	51 220	0,08 %	0,00 %
SINGAPORE AIRLINES LTD	SGD	94 149	3 864 284	4 755 013	890 729	0,24 %	0,00 %
TOBU RAILWAY CO LTD	JPY	6 700	1 496 836	1 828 739	331 904	0,09 %	0,00 %
TOTO LTD	JPY	4 700	1 563 022	1 257 115	(305 906)	0,06 %	0,00 %
KAWASAKI KISEN KAISHA LTD	JPY	4 900	1 252 775	2 135 521	882 746	0,11 %	0,00 %
MITSUMI OSK LINES LTD	JPY	12 500	2 993 415	4 067 359	1 073 944	0,20 %	0,00 %
AGC INC	JPY	7 400	2 278 535	2 791 153	512 618	0,14 %	0,00 %
ANA HOLDINGS INC	JPY	5 500	1 144 683	1 212 374	67 691	0,06 %	0,00 %
HITACHI LTD	JPY	38 500	13 623 071	28 205 515	14 582 445	1,41 %	0,00 %
KEISEI ELECTRIC RAILWAY CO	JPY	4 700	1 306 213	2 256 240	950 026	0,11 %	0,00 %
MINEBEA MITSUMI INC	JPY	13 100	1 902 444	2 735 250	832 806	0,14 %	0,00 %
MITSUBISHI HEAVY INDUSTRIES	JPY	18 000	6 512 547	10 685 744	4 173 197	0,54 %	0,01 %
QANTAS AIRWAYS LTD	AUD	38 084	1 545 667	1 417 209	(128 458)	0,07 %	0,00 %
SINGAPORE TECH ENGINEERING	SGD	54 500	1 237 991	1 632 218	394 228	0,08 %	0,00 %
TECHTRONIC INDUSTRIES CO LTD	HKD	49 000	4 323 665	5 929 962	1 606 297	0,30 %	0,00 %
TOYOTA TSUSHO CORP	JPY	9 500	2 664 960	5 685 550	3 020 589	0,28 %	0,00 %
YAMATO HOLDINGS CO LTD	JPY	9 400	1 699 395	1 764 295	64 901	0,09 %	0,00 %
REECE LTD	AUD	8 155	1 069 391	1 265 305	195 913	0,06 %	0,00 %
SITC INTERNATIONAL HOLDINGS	HKD	50 000	1 811 667	876 596	(935 071)	0,04 %	0,00 %
GRAB HOLDINGS LTD - CL A	USD	65 700	2 658 548	2 248 563	(409 985)	0,11 %	0,00 %

KLP-FONDENE

FONDENE 339

ÅRSRAPPORT 2023



KLP AksjeAsia Indeks

NOTE 3 Verdipapirportefølje - forts.

VERDIPAPIR	Valuta	Antall	Kostpris	Markedsverdi	Urealisert gevinst/tap	Andel av total portefølje	Eierandel i selskapet
NIPPON EXPRESS HOLDINGS INC	JPY	2 700	1 220 592	1 558 710	338 118	0,08 %	0,00 %
KEPPEL LTD	SGD	50 400	256 537	2 743 356	2 486 818	0,14 %	0,00 %
SEATRIUM LTD	SGD	1 664 480	2 166 096	1 512 143	(653 954)	0,08 %	0,00 %
TOPPAN HOLDINGS INC	JPY	8 800	1 206 106	2 494 479	1 288 373	0,13 %	0,00 %
Industri Total			279 447 775	343 465 349	64 017 574	17,22 %	
ADVANTEST CORP	JPY	27 600	3 578 988	9 537 425	5 958 437	0,48 %	0,00 %
CANON INC	JPY	36 000	8 108 700	9 387 791	1 279 091	0,47 %	0,00 %
HAMAMATSU PHOTONICS KK	JPY	5 100	1 528 383	2 130 838	602 455	0,11 %	0,00 %
KEYENCE CORP	JPY	6 964	23 188 119	31 163 237	7 975 118	1,56 %	0,00 %
KYOCERA CORP	JPY	45 200	5 309 391	6 700 947	1 391 556	0,34 %	0,00 %
NEC CORP	JPY	8 700	2 879 977	5 233 089	2 353 112	0,26 %	0,00 %
OMRON CORP	JPY	6 100	2 618 699	2 892 718	274 019	0,15 %	0,00 %
ORACLE CORP JAPAN	JPY	1 300	744 701	1 017 947	273 246	0,05 %	0,00 %
OTSUKA CORP	JPY	4 100	1 113 468	1 716 867	603 399	0,09 %	0,00 %
SHIMADZU CORP	JPY	8 700	1 977 281	2 470 519	493 238	0,12 %	0,00 %
TDK CORP	JPY	14 100	3 679 666	6 822 551	3 142 886	0,34 %	0,00 %
YOKOGAWA ELECTRIC CORP	JPY	8 000	1 028 130	1 549 648	521 518	0,08 %	0,00 %
AZBIL CORP	JPY	3 900	14 888 956	1 310 876	(178 080)	0,07 %	0,00 %
SCSK CORP	JPY	6 000	1 002 845	1 208 484	205 639	0,06 %	0,00 %
TIS INC	JPY	8 200	1 734 988	1 835 302	100 314	0,09 %	0,00 %
WISETECH GLOBAL LTD	AUD	5 807	1 396 647	3 032 965	1 636 318	0,15 %	0,00 %
XERO LTD	AUD	5 047	4 291 457	3 927 626	(363 831)	0,20 %	0,00 %
DISCO CORP	JPY	3 600	3 474 595	9 071 407	5 596 812	0,45 %	0,00 %
LASERTEC CORP	JPY	2 700	2 882 499	7 229 507	4 347 008	0,36 %	0,00 %
FUJIFILM HOLDINGS CORP	JPY	13 200	5 560 977	8 056 817	2 495 840	0,40 %	0,00 %
MURATA MANUFACTURING CO LTD	JPY	61 700	9 707 665	13 302 836	3 595 171	0,67 %	0,00 %
TREND MICRO INC	JPY	4 800	1 769 595	2 609 910	840 314	0,13 %	0,00 %
IBIDEN CO LTD	JPY	4 200	1 838 967	2 364 453	525 485	0,12 %	0,00 %
NOMURA RESEARCH INSTITUTE LT	JPY	14 156	2 304 033	4 181 987	1 877 954	0,21 %	0,00 %
ROHM CO LTD	JPY	11 800	1 842 617	2 297 207	454 590	0,12 %	0,00 %
TOKYO ELECTRON LTD	JPY	16 900	12 081 378	30 745 845	18 664 467	1,54 %	0,00 %
BROTHER INDUSTRIES LTD	JPY	8 200	1 097 901	1 329 368	231 467	0,07 %	0,00 %
HIROSE ELECTRIC CO LTD	JPY	1 102	940 951	1 267 368	326 418	0,06 %	0,00 %
OBIC CO LTD	JPY	2 500	2 849 581	4 375 314	1 525 733	0,22 %	0,00 %
RENASAS ELECTRONICS CORP	JPY	52 500	5 660 823	9 640 099	3 979 277	0,48 %	0,00 %
RICOH CO LTD	JPY	18 700	1 476 511	1 458 890	(17 622)	0,07 %	0,00 %
SEIKO EPSON CORP	JPY	19 300	2 965 999	2 934 236	(31 763)	0,15 %	0,01 %
SUMCO CORP	JPY	12 200	2 021 355	1 858 317	(163 037)	0,09 %	0,00 %
FUJITSU LIMITED	JPY	6 300	5 676 712	9 655 227	3 978 514	0,48 %	0,00 %
NTT DATA GROUP CORP	JPY	22 700	2 171 568	3 268 820	1 097 252	0,16 %	0,00 %
IT Total			131 994 123	207 586 438	75 592 315	10,41 %	
ASAHI KASEI CORP	JPY	45 500	4 014 332	3 405 488	(608 845)	0,17 %	0,00 %
JSR CORP	JPY	6 400	1 290 458	1 853 354	562 896	0,09 %	0,00 %
NIPPON STEEL CORP	JPY	31 058	4 971 313	7 226 506	2 255 193	0,36 %	0,00 %
NITTO DENKO CORP	JPY	5 100	2 994 698	3 875 922	881 223	0,19 %	0,00 %
MINERAL RESOURCES LTD	AUD	6 428	2 196 732	3 118 107	921 374	0,16 %	0,00 %
NORTHERN STAR RESOURCES LTD	AUD	40 550	2 316 843	3 835 664	1 518 821	0,19 %	0,00 %

KLP-FONDENE

FONDENE 340

ÅRSRAPPORT 2023



KLP AksjeAsia Indeks

NOTE 3 Verdipapirportefølje - forts.

VERDIPAPIR	Valuta	Antall	Kostpris	Markedsverdi	Urealisert gevinst/tap	Andel av total portefølje	Eierandel i selskapet
PILBARA MINERALS LTD	AUD	101 223	3 058 132	2 770 725	(287 407)	0,14 %	0,00 %
TOSOH CORP	JPY	9 500	1 460 247	1 232 508	(227 739)	0,06 %	0,00 %
RIO TINTO PLC	GBP	17 044	11 224 761	12 890 952	1 666 191	0,65 %	0,00 %
IGO LTD	AUD	25 797	2 540 211	1 617 837	(922 374)	0,08 %	0,00 %
BLUESCOPE STEEL LTD	AUD	16 445	1 900 846	2 666 655	765 809	0,13 %	0,00 %
ORICA LTD	AUD	16 905	1 746 388	1 867 328	120 940	0,09 %	0,00 %
SUMITOMO CHEMICAL CO LTD	JPY	50 000	1 900 430	1 239 027	(661 403)	0,06 %	0,00 %
SUMITOMO METAL MINING CO LTD	JPY	8 699	3 273 457	2 660 735	(612 722)	0,13 %	0,00 %
TORAY INDUSTRIES INC	JPY	50 600	2 921 126	2 672 182	(248 943)	0,13 %	0,00 %
JAMES HARDIE INDUSTRIES-CDI	AUD	15 813	2 493 806	6 190 175	3 696 368	0,31 %	0,00 %
JFE HOLDINGS INC	JPY	20 700	2 565 622	3 261 901	696 278	0,16 %	0,00 %
MITSUI CHEMICALS INC	JPY	6 000	1 319 828	1 807 539	487 711	0,09 %	0,00 %
NIPPON PAINT HOLDINGS CO LTD	JPY	34 535	3 347 588	2 836 068	(511 520)	0,14 %	0,00 %
NIPPON SANSO HOLDINGS CORP	JPY	6 100	1 034 227	1 659 259	625 032	0,08 %	0,00 %
NISSAN CHEMICAL CORP	JPY	4 500	1 869 612	1 784 847	(84 764)	0,09 %	0,00 %
QJI HOLDINGS CORP	JPY	29 700	1 548 759	1 161 739	(387 019)	0,06 %	0,00 %
SHIN-ETSU CHEMICAL CO LTD	JPY	65 100	15 885 037	27 748 206	11 863 169	1,39 %	0,00 %
MITSUBISHI CHEMICAL GROUP CO	JPY	70 633	4 281 231	4 396 163	114 932	0,22 %	0,00 %
BHP GROUP LTD	AUD	182 776	50 379 453	63 848 827	13 469 375	3,20 %	0,00 %
SOUTH32 LTD	AUD	166 255	4 594 038	3 836 507	(757 531)	0,19 %	0,00 %
FORTESCUE LTD	AUD	66 819	8 583 728	13 437 375	4 853 647	0,67 %	0,00 %
Råvarer Total			145 712 902	184 901 596	39 188 693	9,27 %	
NEXON CO LTD	JPY	11 900	2 192 222	2 202 662	10 441	0,11 %	0,00 %
SOFTBANK CORP	JPY	103 000	11 832 182	13 055 059	1 222 877	0,65 %	0,00 %
SQUARE ENIX HOLDINGS CO LTD	JPY	3 300	1 569 670	1 203 578	(366 092)	0,06 %	0,00 %
REA GROUP LTD	AUD	1 904	966 270	2 390 135	1 423 865	0,12 %	0,00 %
SEEK LTD	AUD	13 204	1 573 169	2 445 803	872 635	0,12 %	0,00 %
CAPCOM CO LTD	JPY	6 400	1 751 091	2 100 468	349 377	0,11 %	0,00 %
KOEI TECMO HOLDINGS CO LTD	JPY	4 840	878 289	560 814	(317 475)	0,03 %	0,00 %
KDDI CORP	JPY	53 500	13 905 989	17 288 822	3 382 833	0,87 %	0,00 %
NIPPON TELEGRAPH & TELEPHONE	JPY	1 069 500	9 202 237	13 274 508	4 072 271	0,67 %	0,00 %
SINGAPORE TELECOMMUNICATIONS	SGD	295 200	5 817 924	5 613 652	(204 273)	0,28 %	0,00 %
NINTENDO CO LTD	JPY	37 100	12 893 239	19 667 315	6 774 076	0,99 %	0,00 %
SPARK NEW ZEALAND LTD	NZD	63 828	1 514 038	2 125 972	611 934	0,11 %	0,00 %
DENTSU GROUP INC	JPY	7 289	2 280 127	1 899 717	(380 411)	0,10 %	0,00 %
HKT TRUST AND HKT LTD-SS	HKD	140 960	1 660 073	1 708 643	48 570	0,09 %	0,00 %
SOFTBANK GROUP CORP	JPY	36 800	16 957 632	16 682 376	(275 256)	0,84 %	0,00 %
TOHO CO LTD	JPY	4 100	982 836	1 408 522	425 686	0,07 %	0,00 %
SEA LTD-ADR	USD	12 900	19 554 986	5 305 845	(14 249 141)	0,27 %	0,00 %
TELSTRA GROUP LTD	AUD	142 571	3 420 881	3 912 402	491 521	0,20 %	0,00 %
CAR GROUP LTD	AUD	13 212	2 608 448	2 851 046	242 598	0,14 %	0,00 %
LY CORP	JPY	97 400	3 286 484	3 506 071	219 586	0,18 %	0,00 %
Telecom Total			114 247 787	119 203 409	4 955 622	5,98 %	

KLP-FONDENE

FONDENE 341

ÅRSRAPPORT 2023



KLP AksjeAsia Indeks

NOTE 3 Verdipapirportefølje - forts.

VERDIPAPIR	Valuta	Antall	Kostpris	Markedsverdi	Urealisert gevinst/tap	Andel av total portefølje	Eierandel i selskapet
APA GROUP	AUD	112 084	7 317 877	6 631 947	(685 930)	0,33 %	0,01 %
MERCURY NZ LTD	NZD	63 340	2 442 206	2 688 057	245 851	0,13 %	0,00 %
OSAKA GAS CO LTD	JPY	32 399	5 272 651	6 873 363	1 600 711	0,34 %	0,01 %
TOKYO GAS CO LTD	JPY	29 500	5 729 721	6 880 995	1 151 273	0,34 %	0,01 %
MERIDIAN ENERGY LTD	NZD	91 294	3 184 345	3 252 134	67 789	0,16 %	0,00 %
HONG KONG & CHINA GAS	HKD	938 968	11 577 378	7 302 834	(4 274 544)	0,37 %	0,01 %
Forsyninger Total			35 524 180	33 629 330	(1 894 850)	1,69 %	
GOODMAN GROUP	AUD	61 104	5 545 966	10 712 904	5 166 938	0,54 %	0,00 %
GPT GROUP	AUD	71 437	1 957 592	2 296 985	339 394	0,12 %	0,00 %
LINK REIT	HKD	93 040	6 517 071	5 306 141	(1 210 930)	0,27 %	0,00 %
MIRVAC GROUP	AUD	142 134	1 700 162	2 058 550	358 388	0,10 %	0,00 %
NEW WORLD DEVELOPMENT	HKD	69 566	2 365 114	1 096 577	(1 268 537)	0,05 %	0,00 %
STOCKLAND	AUD	88 321	2 359 369	2 723 586	364 217	0,14 %	0,00 %
SUN HUNG KAI PROPERTIES	HKD	51 144	6 321 836	5 617 380	(704 456)	0,28 %	0,00 %
SWIRE PROPERTIES LTD	HKD	42 200	1 005 898	867 180	(138 718)	0,04 %	0,00 %
KEPPEL REIT	SGD	10 840	52 021	77 615	25 594	0,00 %	0,00 %
NIPPON PROLOGIS REIT INC	JPY	82	1 558 599	1 603 157	44 558	0,08 %	0,00 %
HONGKONG LAND HOLDINGS LTD	USD	52 200	2 521 304	1 844 844	(676 460)	0,09 %	0,00 %
NOMURA REAL ESTATE MASTER FU	JPY	152	1 881 082	1 806 674	(74 408)	0,09 %	0,00 %
CDL HOSPITALITY TRUSTS	SGD	54	2 322	461	(1 861)	0,00 %	0,00 %
GLP J-REIT	JPY	173	2 203 926	1 750 954	(452 972)	0,09 %	0,00 %
MAPLETREE LOGISTICS TRUST	SGD	129 297	1 659 562	1 732 088	72 525	0,09 %	0,00 %
WHARF REAL ESTATE INVESTMENT	HKD	68 150	2 565 173	2 339 964	(225 209)	0,12 %	0,00 %
NIPPON BUILDING FUND INC	JPY	55	2 682 007	2 420 785	(261 221)	0,12 %	0,00 %
CAPITALAND INTEGRATED COMMER	SGD	190 616	2 349 643	3 023 143	673 500	0,15 %	0,00 %
CITY DEVELOPMENTS LTD	SGD	17 700	865 092	906 206	41 114	0,05 %	0,00 %
DAIWA HOUSE INDUSTRY CO LTD	JPY	21 600	5 123 323	6 647 179	1 523 856	0,33 %	0,00 %
DAIWA HOUSE REIT INVESTMENT	JPY	79	1 717 240	1 432 395	(284 845)	0,07 %	0,00 %
HANG LUNG PROPERTIES LTD	HKD	69 000	1 438 825	976 377	(462 448)	0,05 %	0,00 %
HENDERSON LAND DEVELOPMENT	HKD	85 952	2 656 693	2 688 503	31 810	0,13 %	0,00 %
HULIC CO LTD	JPY	13 800	1 010 441	1 467 793	457 353	0,07 %	0,00 %
JAPAN METROPOLITAN FUND INVE	JPY	254	2 031 081	1 864 491	(166 590)	0,09 %	0,00 %
JAPAN REAL ESTATE INVESTMENT	JPY	46	2 075 104	1 935 187	(139 917)	0,10 %	0,00 %
MITSUBISHI ESTATE CO LTD	JPY	39 796	5 850 112	5 570 120	(279 991)	0,28 %	0,00 %
mitsui fudosan co ltd	JPY	32 200	6 242 943	8 021 087	1 778 144	0,40 %	0,00 %
NOMURA REAL ESTATE HOLDINGS	JPY	4 000	679 530	1 068 733	389 203	0,05 %	0,00 %
SWIRE PACIFIC LTD - CL A	HKD	20 500	1 535 707	1 762 361	226 654	0,09 %	0,00 %
UQL GROUP LTD	SGD	14 946	691 497	722 631	31 134	0,04 %	0,00 %
VICINITY CENTRES	AUD	134 316	1 691 134	1 898 781	207 648	0,10 %	0,00 %
CK ASSET HOLDINGS LTD	HKD	81 644	4 290 498	4 162 457	(128 041)	0,21 %	0,00 %
DAITO TRUST CONSTRUCT CO LTD	JPY	2 200	2 327 567	2 591 151	263 584	0,13 %	0,00 %
SCENTRE GROUP	AUD	180 786	3 627 964	3 745 873	117 909	0,19 %	0,00 %
SINO LAND CO	HKD	130 309	1 669 584	1 438 870	(230 714)	0,07 %	0,00 %
SUMITOMO REALTY & DEVELOPMEN	JPY	12 800	3 309 841	3 867 148	557 307	0,19 %	0,00 %
CAPITALAND INVESTMENT LTD/SI	SGD	95 400	1 052 570	2 320 960	1 268 390	0,12 %	0,00 %
DEXUS/AU	AUD	36 816	2 297 124	1 959 363	(337 761)	0,10 %	0,00 %
CAPITALAND ASCENDAS REIT	SGD	134 334	2 441 116	3 133 724	692 608	0,16 %	0,00 %
MAPLETREE PAN ASIA COM TRUST	SGD	87 100	1 320 880	1 052 810	(268 070)	0,05 %	0,00 %
CAPITALAND ASCOTT TRUST	SGD	5 438	59 617	41 448	(18 169)	0,00 %	0,00 %

KLP-FONDENE

FONDENE 342

ÅRSRAPPORT 2023



KLP AksjeAsia Indeks

NOTE 3 Verdipapirportefølje - forts.

VERDIPAPIR	Valuta	Antall	Kostpris	Markedsverdi	Urealisert gevinst/tap	Andel av total portefølje	Eierandel i selskapet
ESR GROUP LTD	HKD	72 000	1 931 766	1 011 337	(920 429)	0,05 %	0,00 %
KDX REALTY INVESTMENT CORP	JPY	146	1 790 057	1 691 186	(98 872)	0,08 %	0,00 %
WHARF HOLDINGS LTD	HKD	41 000	1 165 218	1 341 100	175 883	0,07 %	0,00 %
Eiendom Total			106 141 168	112 598 259	6 457 092	5,64 %	
SIASP 0 06/08/30 MCB	NOK	24 896	157 379	210 841	53 462	0,00 %	0,00 %
Tegningsretter totalt			157 379	210 841	53 462	0,00 %	
Verdipapirer Totalt			1 583 999 532	1 987 166 361	4 03 166 829	99,60 %	

	2023	2022
Porteføljens omløpshastighet	0,15	0,17
Transaksjonskostnader	20 270	27 957

NOTE 4 Finansielle derivater

Instrument	Papir/Underliggende	Valuta	Antall	Markeds-eksponering i NOK	Gj.sn. Markeds-eksponering i NOK	Forfall
Future	ASX200 INDEX	AUD	25	1 315 057	4 654 059	21.03.2024
Future	TOPIX INDEX	JPY	20 000	3 409 327	13 446 764	07.03.2024
Sum				4 724 384	18 100 823	

Futureskontraktene har daglig oppgjør, og fondet mottar ikke sikkerhet for slike kontrakter.

Motparter finansielle derivater:
MORGAN STANLEY



KLP AksjeAsia Indeks

NOTE 5 Verdipapirutlån

KRONER	2023	2022
Aksjer	23 880 874	15 648 780
Sum overførte eiendeler som fortsatt balanseføres	23 880 874	15 648 780
Innskudd fra kredittinstitusjoner	0	0
Sertifikater og obligasjoner	21 037 138	16 525 318
Aksjer	4 385 714	460 036
Sikkerhetsstillelser tilknyttet eiendelene	25 422 852	16 985 354
Inntekter verdipapirutlån	235 677	68 116
Kostnader verdipapirutlån	174 346	13 161

Verdipapirutlån benyttes for å øke fondets inntekter uten å øke fondets markedsrisiko. Alle kostnader er til fondets depotbank Northern Trust.

Motparter verdipapirutlån:

BARCLAYS CAPITAL SECURITIES LTD.
BMO CAPITAL MARKETS CORP.
BNP PARIBAS ARBITRAGE
CITIGROUP GLOBAL MARKETS LIMITED
GOLDMAN SACHS & CO. LLC
HSBC BANK PLC
J.P. MORGAN SECURITIES PLC
MORGAN STANLEY & CO. INTERNATIONAL PLC
SOCIETE GENERALE, PARIS BRANCH

ÅRSRAPPORT 2023



KLP AksjeAsia Indeks

ÅRSRAPPORT 2023

NOTE 6 Opplysninger om fondet

Se også ovenfor og side 11.

EGENKAPITAL	Egenkapital 31.12.2023	Tegning	Innløsning	Overført til/fra opp- tjent egenkapital	Egenkapital 01.01.2023
ANDELSKLASSE					
KLP AksjeAsia Indeks		-	-		1 740 136 292
KLP AksjeAsia Indeks N		26 170 841	-17 093 738	4 713 254	
KLP AksjeAsia Indeks P		138 833 863	-98 056 279	51 422 523	
KLP AksjeAsia Indeks S		102 257 212	-1 371 437 228	71 093 828	
KLP AksjeAsia Indeks S-100		2 000	-	296	
KLP AksjeAsia Indeks TA		1 175 820 685	-	170 899 670	
KLP AksjeAsia Indeks	1 994 763 219	1 443 084 600	-1 486 587 244	298 129 571	1 740 136 292

	31.12.23		31.12.22		31.12.21	
	Antall andeler	Kurs	Antall andeler	Kurs	Antall andeler	Kurs
ANDELSKLASSE						
KLP AksjeAsia Indeks			-	-	822 912,9867	2 281,0343
KLP AksjeAsia Indeks N	26 693,9045	1 181,3909	19 034,9582	1 007,3928	-	-
KLP AksjeAsia Indeks P	184 011,1841	1 869,7922	161 753,8421	1 595,6001	-	-
KLP AksjeAsia Indeks S	186 462,4535	2 551,1062	672 776,4330	2 174,3956	-	-
KLP AksjeAsia Indeks S-100	2,0000	991,0950	-	-	-	-
KLP AksjeAsia Indeks TA	1 154 105,0844	990,7986	-	-	-	-
KLP AksjeAsia Indeks	1 551 274,6265		853 565,2333		822 912,9867	

Fondet hadde en skattemessig aksjeandel på over 80% ved inngangen til 2023, det vil si at andels-
transaksjoner i 2023 får en aksjeandel på 100% ved skattemessig realisasjon.

Andelsklassen KLP AksjeAsia Indeks S belastes daglig forvaltningshonorar til KLP Kapitalforvaltning AS. Forvaltningshonoraret utgjør 0.1% p.a. og beregnes på grunnlag av fondets verdi.

Andelsklassen KLP AksjeAsia Indeks P belastes daglig forvaltningshonorar til KLP Kapitalforvaltning AS. Forvaltningshonoraret utgjør 0.2% p.a. og beregnes på grunnlag av fondets verdi.

Andelsklassen KLP AksjeAsia Indeks N belastes daglig forvaltningshonorar til KLP Kapitalforvaltning AS. Forvaltningshonoraret utgjør 0.1% p.a. og beregnes på grunnlag av fondets verdi.

Andelsklassen KLP AksjeAsia Indeks S-100 belastes daglig forvaltningshonorar til KLP Kapitalforvaltning AS. Forvaltningshonoraret utgjør 0.09% p.a. og beregnes på grunnlag av fondets verdi.

Andelsklassen KLP AksjeAsia Indeks TA belastes daglig forvaltningshonorar til KLP Kapitalforvaltning AS. Forvaltningshonoraret utgjør 0.06% p.a. og beregnes på grunnlag av fondets verdi.

KLP-FONDENE

FONDENE 345



KLP AksjeAsia Indeks

KLP-FONDENE

KLP AksjeAsia Indeks

ÅRSRAPPORT FOR MILJØ- OG SOSIALE EGENSKAPER 2023

SFDR-kategori 8

Org No.: 990122571

LEI: 5967007LIEEXZXD0Y806

Sist oppdatert 31.01.2024

ÅRSRAPPORT 2023
BÆREKRAFT

Med **bærekraftig investering** menes en investering i en økonomisk aktivitet som bidrar til et miljømål eller et sosialt mål, forutsatt at investeringen ikke gjør betydelig skade på et miljømål eller et sosialt mål, og at foretakene som det er investert i, følger god styringspraksis.

EUs taksonomi er et klassifiseringssystem som er fastsatt i forordning (EU) 2020/852, og som fastsetter en liste over **miljømessig bærekraftige økonomiske aktiviteter**. Den nevnte forordningen omfatter ikke en liste over sosialt bærekraftige økonomiske aktiviteter. Bærekraftige investeringer med et miljømål kan være i samsvar med taksonomien eller ikke.

Hadde dette finansielle produktet et bærekraftig investeringsmål?

- Ja
 Nei

Dette produktet:

- fremmet miljøegenskaper / sosiale egenskaper, og selv om det ikke hadde bærekraftige investeringer som mål, hadde det en andel med bærekraftige investeringer på 52.9%
- med et miljømål i økonomiske aktiviteter som anses som miljømessig bærekraftige i samsvar med EUs taksonomi
- med et miljømål i økonomiske aktiviteter som ikke anses som miljømessig bærekraftige i samsvar med EUs taksonomi
- med et sosialt mål
- fremmet miljøegenskaper / sosiale egenskaper, men foretok ingen bærekraftige investeringer

1. I hvilken grad ble de miljøegenskapene og/eller de sosiale egenskapene som dette finansielle produktet fremmer, oppnådd?

KLP AksjeAsia Indeks fremmer blant annet følgende miljømessige og/eller sosiale egenskaper:

- Miljømessige egenskaper som inkluderer blant annet god håndtering av klimarisiko, reduksjon av klimagassutslipp og forurensning og bevaring av biologisk mangfold.
- Sosiale egenskaper som inkluderer blant annet respekt for grunnleggende menneskerettigheter, herunder, helse og sikkerhet, menneskerettigheter i krig og konfliktområder og arbeidsrettigheter.

I tillegg har KLP Kapitalforvaltning AS (heretter KLP KF) fokus på eierstyring og selskapsledelse, som inkluderer antikorrupsjon, anti-hvitvasking og ansvarlig skattepraksis for å sikre at selskaper det investeres i følger god styringspraksis.

De miljømessige og/eller sosiale egenskapene nevnt her er oppfylt først og fremst gjennom eksklusjon av selskaper som bryter med KLP-fondenes retningslinje som ansvarlig investor og gjennom aktivt eierskap.

Arbeidet med aktivt eierskap inkluderer både dialog med utvalgte selskaper i fondet og stemmegivning på generalforsamlingene til disse selskapene.

Les mer om gjeldende retningslinjer, aktivt eierskap og ekskluderte selskaper på klp.no.



KLP AksjeAsia Indeks

Bærekraftsindikatorer måler hvordan de miljømessige eller sosiale egenskapene som fremmes av det finansielle produktet oppnås.

1.1 Hvilket resultat hadde bærekraftsindikatorene?

Under følger en oversikt over hvilke bærekraftsindikatorer som benyttes for å måle oppnåelse av fondets miljømessige eller sosiale egenskaper, samt en beskrivelse av oppnådde resultater. Indikatorene er gjennomsnitt av verdier for hver kvartalsslutt.

Bærekraftsrisiko

Fondet bruker MSCI ESG Rating for å måle eksponering mot bærekraftsrisiko og håndtering av risiko knyttet til miljø, sosiale aspekter og eierstyring og selskapsledelse.



FONDETS MSCI ESG-RATING: **AA**

MSCI analyserer selskaper opp mot flere kriterier innenfor miljø (E), sosiale forhold (S) og eierstyring (G), og gir selskapene en ESG-rating fra AAA (best) til CCC (dårligst). Figuren over viser andelen av fondet investert i selskaper med AAA- til CCC-rating, opp mot andelen av referanseindeksens vekt i samme rating.

Principle Adverse Impact (PAI)

Tabellen under viser fondets negative påvirkning på de viktigste bærekraftsfaktorene. Dekningskolonnen viser hvor stor andel av fondets investeringer som har data for den enkelte faktor. Nærmere beskrivelser av hvordan indikatorene regnes ut og hvordan KLP KF jobber for å redusere påvirkningen finnes i KLP KFs PAI-rapport på klp.no.

Indikator	Dekning	Resultat
Klimagassutslipp Scope 1 (tonn CO ₂ e)	100 %	6 469
Klimagassutslipp Scope 2 (tonn CO ₂ e)	100 %	3 089
Klimagassutslipp Scope 3 (tonn CO ₂ e)	100 %	151 040
Klimagassutslipp Scope 123 (tonn CO ₂ e)	100 %	160 598
Karbonavtrykk Scope 123 (tonn CO ₂ e per M€ investert)	100 %	926
Karbonintensitet Scope 123 (tonn CO ₂ e per M€ inntekter i selskapene)	100 %	1 485
Eksposering mot selskaper med virksomhet i fossilbrenselsektoren	99 %	13 %
Andel av ikke-fornybar forbruk og produksjon av energi	55 %	83 %
Energiforbruksintensitet per sektor med høy klimapåvirkning (GWh per M€ inntekter i foretak det er investert i)	73 %	
Jordbruk, skogbruk og fiske	0 %	0.0
Bergverksdrift og utvinning	81 %	1.9
Industri	78 %	0.4
Elektrisitets-, gass-, damp- og varmtvannsforsyning	50 %	3.1
Vannforsyning, avløps- og renovasjonsvirksomhet	0 %	0.0
Bygge- og anleggsvirksomhet	73 %	0.2
Varehandel, reparasjon av motorvogner	60 %	0.2
Transport og lagring	53 %	2.7
Omsetning og drift av fast eiendom	93 %	0.3
Andel av investeringer i foretak med negativ påvirkning på områder som er følsomme for biologisk mangfold	99 %	0 %
Utslipp til vann (tonn per M€ investert)	1 %	0.1
Farlig avfall og radioaktivt avfall (tonn per M€ investert)	19 %	0.7
Manglende overholdelse av FN's Global Compact-prinsipper og OECD retningslinjer for flernasjonale selskap	100 %	0 %
Mangel på prosesser og mekanismer for å overvåke etterlevelse med FN's Global Compact-prinsipper og OECD retningslinjer for flernasjonale selskap	99 %	0 %
Ujustert lønnsforskjell mellom kjønnene (ratio)	10 %	19 %
Kjønnsbalanse i styret (ratio)	99 %	25 %
Eksposering mot kontroversielle våpen	99 %	0 %

Se punkt 4.3 for resultat på EU-taksonomien som bærekraftsindikator.



KLP AksjeAsia Indeks

ÅRSRAPPORT 2023

BÆREKRAFT

1.2 Sammenlignet med tidligere perioder?

Fondet har ingen tidligere periodiske rapporter å sammenligne mot.

1.3 Hvilke var målene for de bærekraftige investeringene som det finansielle produktet delvis foretok, og hvordan bidro den bærekraftige investeringen til slike mål?

En investering er bærekraftig dersom en utsteder og/eller verdipapir bidrar vesentlig til minst ett av målene under, uten å gjøre vesentlig skade på noen av de andre. I tillegg skal alle utstedere følge god styringspraksis. Den delen av fondets investeringer som er bærekraftige var i selskaper som bidro til følgende mål:

Mål	Indikator	Andel av fondet
Parisavtalens 1,5 graders mål	Andel av investeringene med et karbonreduksjonsmål validert av Science Based Targets initiative (SBTi)	23.4 %
Bidra til målene i EU-taksonomien for bærekraftige aktiviteter	Rapportert eller estimert taksonomiopphåelse	11.3 %
FNs bærekraftsmål	SDG-score	3.0 %
God håndtering av ESG-risiko	Bærekraftsrisiko (ESG-analyse samt underliggende score på E (miljø), S (sosial) og G (selskapsstyring))	40.0 %
Øke tilgang til universelle helsetjenester	Access to Healthcare score	5.1 %
Finansiere grønne aktiviteter	Financing Environmental Impact Score	8.1 %

1.4 På hvilken måte forårsaket ikke de bærekraftige investeringene som det finansielle produktet delvis foretok, noen betydelig skade for noen av de miljømessig eller sosialt bærekraftige investeringsmålene?

Bærekraftige investeringer skal ikke gjøre betydelig skade på noen av fondets mål. Dersom et selskap gjør betydelig skade vil investeringen ikke lenger anses som bærekraftig.

Gjennom eksklusjon av selskaper som bryter med KLP-fondenes retningslinje som ansvarlig investor, blir det ikke plassert midler i selskaper som bryter med internasjonale standarder basert på adferdsbaserte eller produktbaserte kriterier. KLP KF overvåker fondets beholdning kontinuerlig for alvorlig og/eller systematisk brudd på internasjonale normer og konvensjoner gitt av FN, ILO og OECD. For å påvirke selskaper som fondet er investert i til mer bærekraftig verdiskaping benyttes selskapsdialog. Dersom KLP KF vurderer at det er en høy risiko for at brudd med internasjonale normer og konvensjoner vil vedvare, vil selskapet vurderes for ekskludering.

De viktigste negative påvirkningene er de mest betydelige negative påvirkningene som investeringsbeslutninger har på bærekraftsfaktorer på området miljøspørsmål, sosiale spørsmål og personalspørsmål samt spørsmål knyttet til respekt for menneskerettigheter og bekjempelse av korrupsjon og bestikkelser.

1.4.1 Hvordan ble det tatt hensyn til indikatorene for negative påvirkninger på bærekraftsfaktorer?

Alle investeringer kan ha en form for negativ påvirkning som bør håndteres og over tid reduseres. Indikatorene på de viktigste negative påvirkninger på bærekraftsfaktorer (PAI-indikatorer), er en kvantitativ måte å måle fondets negative påvirkning på.

KLP KF rapporterer fremskritt på PAI-indikatorene og jobber aktivt for kontinuerlig forbedring. Dette gjøres gjennom en kombinasjon av overvåking av investeringene for alvorlige hendelser, vurdering av selskapenes bærekraftsrisiko i arbeidet med aktiv eierskapsutøvelse, samt dialog. En beskrivelse av KLP KFs tiltak og mål på bærekraftsfaktorene finnes på klp.no

KLP KFs PAI-rapport er tilgjengelig på klp.no. De valgfrie PAI-indikatorene er valgt ut på grunnlag av KLPs strategiske prioriteringer på aktivt eierskap. Indikatorene er knyttet til temaer som KLP KF har god kunnskap om og som vi mener vi har evne til å påvirke i riktig retning.

KLP AksjeAsia Indeks

1.4.2 Var bærekraftige investeringer i samsvar med OECDs retningslinjer for flernasjonale selskaper og FNs veiledende prinsipper for næringsliv og menneskerettigheter?

KLP-fondenes retningslinje som ansvarlig investor inkluderer forventninger på sosial bærekraft inkludert arbeidstakerrettigheter, helse og sikkerhet og menneskerettigheter i krig og konfliktområder. Forventningene er basert på internasjonale standarder som OECDs retningslinjer for flernasjonale selskaper, FNs veiledende prinsipper for næringsliv og menneskerettigheter, FNs Global Compact-prinsipper og FNs bærekraftsmål. I tillegg gjør KLP KF løpende aktsomhetsvurderinger av utstedere i utvalgte høy-risiko sektorer og/eller land.

Arbeidet beskrevet over er risikoreduserende og sikrer at investeringene er gjort i samsvar med OECDs retningslinjer for flernasjonale selskaper og FNs veiledende prinsipper for næringsliv og menneskerettigheter. Dette betyr ikke at KLP KF kan garantere at investeringene ikke bidrar til brudd på menneskerettigheter, men at det gjøres et systematisk arbeid for å overvåke investeringene, sette i gang tiltak dersom brudd oppdages, og at resultatene av arbeidet offentliggjøres.

EUs taksonomi fastsetter et prinsipp om ikke å gjøre betydelig skade som innebærer at investeringer som er i samsvar med taksonomien, ikke bør gjøre betydelig skade på EUs taksonomi-mål, og ledsages av spesifikke EU-kriterier.

Prinsippet om ikke å gjøre betydelig skade gjelder bare for de av det finansielle produktets underliggende investeringer som tar hensyn til EU-kriteriene for økonomiske aktiviteter som er miljømessig bærekraftige. Den gjenstående delen av det finansielle produktets underliggende investeringer tar ikke hensyn til EU-kriteriene for miljømessig bærekraftige økonomiske aktiviteter. Andre bærekraftige investeringer må heller ikke gjøre betydelig skade på miljømål eller sosiale mål.

Listen omfatter de investeringene som utgjør **den største andelen av investeringene** til det finansielle produktet i referanseperioden, som er beholdninger snittet per kvartalslutt i 2023.

2. Hvordan tok dette finansielle produktet hensyn til de viktigste negative påvirkningene på bærekraftsfaktorer?

De viktigste negative påvirkningene på bærekraftsfaktorer er hensyntatt via eksklusjon av selskaper som bryter med internasjonale anerkjente normer for menneskerettigheter, arbeidstakerrettigheter, rettigheter i krig og konflikt, og selskaper som forårsaker alvorlig miljøskade, har uakseptable utslipp av klimagasser eller er involvert i korrupsjon eller annen økonomisk kriminalitet. I tillegg bruker KLP KF aktiv eierskapsutøvelse for å motivere selskapene til å redusere sin negative påvirkning.

KLP KF benytter eksterne dataleverandører for å innhente data på obligatoriske PAI-indikatorer og kan bruke dataene til å følge selskapenes negative påvirkning på bærekraftsfaktorer over tid, og til å prioritere aktiv eierskapsutøvelse inn mot selskapene med de største utfordringene.

3. Hvilke investeringer var de viktigste for dette finansielle produktet?

Største investeringer	Sektor	% Eiendeler	Land
Toyota Motor Corp	Kapitalvarer	3.4 %	Japan
BHP Group Ltd	Materialer	3.0 %	Australia
Sony Group Corp	Kapitalvarer	2.2 %	Japan
Commonwealth Bank of Australia	Finans	2.2 %	Australia
AIA Group Ltd	Finans	2.2 %	Hong Kong
Mitsubishi UFJ Financial Group Inc	Finans	1.7 %	Japan
CSL Ltd	Helsetjenester	1.7 %	USA
Keyence Corp	Informasjonsteknologi	1.6 %	Japan
Hitachi Ltd	Industri	1.3 %	Japan
Tokyo Electron Ltd	Informasjonsteknologi	1.3 %	Japan
Shin-Etsu Chemical Co Ltd	Materialer	1.2 %	Japan
National Australia Bank Ltd	Finans	1.1 %	Australia
Sumitomo Mitsui Financial Group II	Finans	1.1 %	Japan
Daiichi Sankyo Co Ltd	Helsetjenester	1.1 %	Japan
Honda Motor Co Ltd	Kapitalvarer	1.1 %	Japan

KLP AksjeAsia Indeks

Fordeling av eiendeler beskriver andelen av investeringer i bestemte eiendeler.

4. Hvor stor var andelen av bærekraftsrelaterte investeringer?


KLP AksjeAsia Indeks har gjennom 2023 hatt en andel på 97.5% investeringer som er i samsvar med miljø- og/eller sosiale egenskaper (#1 Samsvar med miljøegenskaper / sosiale egenskaper). 52.9% av investeringene utgjorde bærekraftige investeringer (#1A Bærekraftige) og av disse investeringene var 42.4% andre miljømessige investeringer og 10.5% sosiale investeringer. Resterende investeringer i fondet, 2.5%, er i kontanter og sikringskontrakter (#2 Andre).

For å være i samsvar med EUs taksonomi omfatter kriteriene for **fossilgass** utslippsbegrensninger og overgang til full fornybar energi eller lavkarbondrivstoff innen utgangen av 2035. For **kjerneenergi** inkluderer kriteriene omfattende sikkerhets- og avfallshåndteringsregler.

Muliggjørende aktiviteter gjør det direkte mulig for andre aktiviteter å bidra vesentlig til et miljømål.

Omstillings-aktiviteter er aktiviteter der lavutslippsalternativer ennå ikke er tilgjengelige, og der blant annet klimagassutslippene er på nivå med de beste resultatene.

4.1 Hvordan var fordelingen av eiendeler?



#1 Samsvar med miljøegenskaper / sosiale egenskaper omfatter investeringene til det finansielle produktet som brukes til å oppnå de miljøegenskapene eller de sosiale egenskapene som det finansielle produktet fremmer

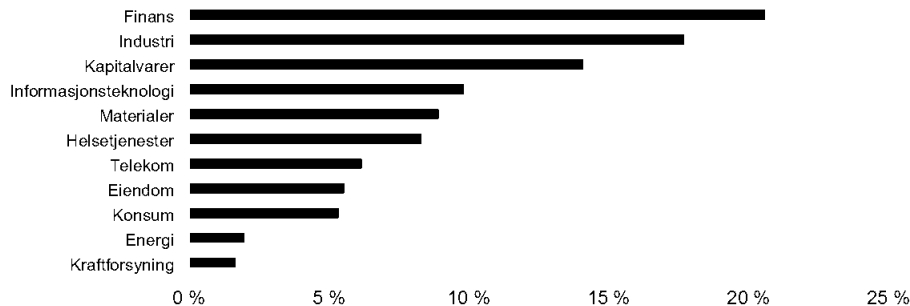
#2 Andre omfatter de gjestående investeringene til det finansielle produktet som verken er i samsvar med miljøegenskapene eller de sosiale egenskapene, og heller ikke anses som bærekraftige investeringer.

Kategori **#1 Samsvar med miljøegenskaper / sosiale egenskaper** omfatter følgende:

- Underkategori **#1A Bærekraftige** omfatter miljømessig og sosialt bærekraftige investeringer
- Underkategori **#1B Andre miljøegenskaper / sosiale egenskaper** omfatter investeringer som er i samsvar med de miljøegenskapene eller de sosiale egenskapene som ikke anses som bærekraftige investeringer.

4.2 I hvilke økonomiske sektorer ble investeringene foretatt?

KLP AksjeAsia Indeks har gjennom 2023 hatt størst eksponering i sektorene finans, industri og kapitalvarer.





KLP AksjeAsia Indeks

Aktiviteter i samsvar med taksonomien uttrykkes som en andel av:

omsetning som gjenspeiler andelen av inntektene fra grønn virksomhet i foretak som det er investert i,

investeringsutgifter (CapEx) som viser grønne investeringer foretatt av foretak som det er investert i, for eksempel i forbindelse med omstillingen til en grønn økonomi,

driftsutgifter (OpEx) som gjenspeiler grønn driftsvirksomhet i foretak som det er investert i.

4.3 I hvilken grad var bærekraftige investeringer med et miljømål i samsvar med EUs taksonomi?

Andelen bærekraftige investeringer med et miljømål i samsvar med EUs taksonomi var 0%.

4.3.1 Har det finansielle produktet investert i fossil gass og / eller kjernekraft relaterte aktiviteter i tråd med EU-taksonomien¹?

- Ja: i fossil gass i kjernekraft
 Nei

¹ Fossilgassaktiviteter og/eller kjerneenergi relaterte aktiviteter vil bare være i samsvar med EUs taksonomi dersom de bidrar til å begrense klimaendringene og ikke gjør betydelig skade på noen av EUs taksonomimål – se forklarende merknad i venstre marg. De fullstendige kriteriene for økonomiske fossilgass- og kjerneenergiaktiviteter som er i samsvar med EUs taksonomi, er fastsatt i delegert kommisjonsforordning (EU) 2022/1214.

Diagrammene nedenfor viser med grønt prosentdelen av investeringer som var i samsvar med EUs taksonomi. Ettersom det ikke finnes noen hensiktsmessig metode for å fastsette taksonomi-samsvaret for statsobligasjoner^{*}, viser det første diagrammet taksonomi-samsvaret for alle investeringene til det finansielle produktet inklusiv statsobligasjoner, mens det andre diagrammet viser taksonomi-samsvaret bare for investeringene til det finansielle produktet eksklusiv statsobligasjoner.

1. Taksonomi-samsvar for investeringer, inklusiv statsobligasjoner*			2. Taksonomi-samsvar for investeringer, eksklusiv statsobligasjoner*			
OpEx	100.00 %		OpEx	100.00 %		
CapEx	100.00 %		CapEx	100.00 %		
Omsetning	100.00 %		Omsetning	100.00 %		
	0 %	50 %	100 %	0 %	50 %	100 %
	■ Samsvar med taksonomien (uten fossil og kjernekraft)			■ Samsvar med taksonomien (uten fossil og kjernekraft)		
	■ Samsvar med taksonomien (fossil)			■ Samsvar med taksonomien (fossil)		
	Samsvar med taksonomien (kjernekraft)			Samsvar med taksonomien (kjernekraft)		
	Andre investeringer			Andre investeringer		

* I disse diagrammene omfatter «statsobligasjoner» alle eksponeringer mot stater

4.4 Hvor stor var andelen av investeringer i omstillingsaktiviteter og muliggjørende aktiviteter?

Det er foreløpig mangel på data for å måle slike aktiviteter.

4.5 Hvordan var prosentdelen av investeringer som var i samsvar med EUs taksonomi, sammenlignet med tidligere referanseperioder?

Fondet har ingen tidligere periodiske rapporter å sammenligne mot.

4.6 Hvor stor var andelen med bærekraftige investeringer med et miljømål som ikke var i samsvar med EUs taksonomi?

Fondet hadde en andel på 42.41% med bærekraftige investeringer med et miljømål som ikke var i samsvar med EUs taksonomi.

4.7 Hvor stor var andelen av sosialt bærekraftige investeringer?

Fondet hadde en andel på 10.5% med sosialt bærekraftige investeringer.



KLP AksjeAsia Indeks

4.8 Hvilke investeringer ble tatt med under "Andre", hva var formålet med dem, og fantes det noen miljømessige eller samfunnmessige minstegarantier?

#2 Annet består av kontanter for likviditetsstyringsformål, og var på 2.5%.

5. Hvilke tiltak er truffet for å oppfylle miljøegenskapene og/eller de sosiale egenskapene i referanseperioden?

KLP KF har fokus på eierstyring og selskapsledelse som inkluderer antikorrupsjon, anti-hvitvasking og ansvarlig skattepraksis, for å sikre at selskaper det investeres i følger god styringspraksis.

Stemmegivning

Generalforsamlingen er en viktig arena for dialog mellom selskapsledelsen og aksjonærene. KLP-fondene bruker stemmeretten sin aktivt, både i Norge og i utlandet. KLP-fondenes retningslinjer for stemmegivning er basert på internasjonale prinsipper for beste praksis innen eierstyring og selskapsledelse. Dette bidrar til at vi opptrer konsistent og i konsensus med mange andre internasjonale investorer. Hvordan fondet stemmer kan du se i detalj på KLP.no.

Forslag fremmet av selskapet	Antall saker	Stemt for	Stemt mot	Andel mot ledelsen
Styrerelatert	231	212	19	8 %
Rutinesaker	225	224	1	0 %
Godtgjørelse	282	264	18	6 %
Selskapskapital	95	71	24	25 %
Omorganisering	7	7	0	0 %
Anti-overtakelse	10	10	0	0 %
Annet	0	0	0	0 %
Totalt	850	788	62	7 %

Aksjonærforslag	Antall saker	Stemt for	Stemt mot	Andel mot ledelsen
Styrerelatert	2	0	2	100 %
Rutinesaker	3	0	3	100 %
Godtgjørelse	1	1	0	0 %
Annet	0	0	0	0 %
Helse og miljø	8	8	0	0 %
Selskapsledelse	0	0	0	0 %
Sosialt	0	0	0	0 %
Menneskerettigheter	0	0	0	0 %
Totalt	14	9	5	36 %

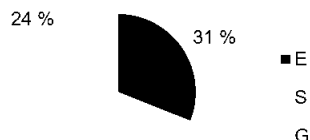
Dialog

KLP KF er ofte i dialog med selskaper i porteføljen, og bidrar inn i flere prosjekter som fører til dialog eller engasjement i selskaper. Dialogen har som mål å fremme en langsiktig og ansvarlig verdiskaping i fondene, og som eier i mange selskaper er oppfølging av etikk, miljø og samfunnsansvar sentralt. I løpet av 2023 har KLP KF hatt dialog med 14 selskap i KLP AksjeAsia Indeks.

Antall selskapsdialoger 14

Tema*

Klima og miljø (E) 9
 Sosiale hensyn (S) 13
 Eierstyring og selskapsledelse (G) 7



*Samtalene med selskapene dekker som regel flere temaer.



KLP AksjeAsia Indeks

Eksklusjoner

Tabellen viser hvor stor andel av fondets finansielle referanseindeks som ble ekskludert per 31.12.2023.

Produktbaserte	Antall	Andel	Adferdsbaserte	Antall	Andel
Alkohol	4	0.7 %	Andre etiske normer	0	0.0 %
Gambling	6	1.0 %	Arbeidstakerrettigheter	0	0.0 %
Kull	13	3.3 %	Korrupsjon	0	0.0 %
Oljesand	0	0.0 %	Menneskerettigheter	0	0.0 %
Tobakk	1	0.6 %	Miljø	1	0.1 %
Fossil Energi	0	0.0 %	Rettigheter krig og konflikt	0	0.0 %
Våpen	0	0.0 %			
Totalt	24	5.5 %	Totalt	1	0.1 %

Referanseverdier er indekser som benyttes for å måle om det finansielle produktet oppnår de miljøegenskapene eller de sosiale egenskapene som de fremmer.

6. Hvilket resultat hadde dette finansielle produktet sammenlignet med referanseverdien?

Det er ikke utpekt en egen indeks for å måle oppfyllelse av fondets bærekraftige investeringsmål. Fondet benytter kun referanseindeks for å måle oppnåelse av fondets finansielle resultater.

6.1 Hvordan avviker referanseverdien fra en relevant bred markedsindeks?

Ikke relevant.

6.2 Hvilket resultat hadde dette finansielle produktet med hensyn til bærekraftsindikatoren for å fastslå referanseverdiens tilpasning til de miljøegenskapene eller de sosiale egenskapene som ble fremmet?

Ikke relevant.

6.3 Hvordan avviker referanseverdien fra en relevant bred markedsindeks?

Ikke relevant.

6.4 Hvilket resultat hadde dette finansielle produktet sammenlignet med den brede markedsindeksen?

Ikke relevant.

Forbehold (Disclaimer)

Denne rapporten baserer seg på kilder som av KLP Kapitalforvaltning vurderes som pålitelige. Det er imidlertid ikke mulig å garantere at informasjonen i rapporten er presis eller fullstendig. Uttalelsene i rapporten reflekterer KLP Kapitalforvaltnings oppfatning på det tidspunkt de ble utarbeidet, og vi forbeholder oss retten til å endre oppfatning uten varsel. Denne rapporten skal ikke forstås som et tilbud eller anbefaling om kjøp eller salg av finansielle instrumenter. KLP Kapitalforvaltning påtar seg ikke ansvar for direkte eller indirekte tap eller utgifter som skyldes forståelsen av og/eller bruken av denne rapporten.

Historisk avkastning er ingen garanti for fremtidig avkastning. Framtidig avkastning vil bl.a. avhenge av markedsutviklingen, forvalters dyktighet, verdipapirfondets risiko, samt kostnader ved tegning, forvaltning og innløsning. Avkastningen kan bli negativ som følge av kurstap. Verdien på fond som investerer i internasjonale markeder kan stige eller falle med valutasingninger.