



ÅRSREGNSKAPET FOR REGNSKAPSÅRET 2021 - GENERELL INFORMASJON

Enheten

Organisasjonsnummer: 971 176 369
Organisasjonsform: Aksjeselskap
Foretaksnavn: GV REKLAME AS
Forretningsadresse: Venusvegen 21
7652 VERDAL

Regnskapsår

Årsregnskapets periode: 01.01.2021 - 31.12.2021

Konsern

Morselskap i konsern: Nei

Regnskapsregler

Regler for små foretak benyttet: Ja
Benyttet ved utarbeidelsen av årsregnskapet til selskapet: Regnskapslovens alminnelige regler

Årsregnskapet fastsatt av kompetent organ

Bekreftet av representant for selskapet: Ole Gunnar Vestvik
Dato for fastsettelse av årsregnskapet: 05.04.2022

Grunnlag for avgivelse

År 2021: Årsregnskapet er elektronisk innlevert
År 2020: Tall er hentet fra elektronisk innlevert årsregnskap fra 2021

Det er ikke krav til at årsregnskapet m.v. som sendes til Regnskapsregisteret er undertegnet. Kontrollen på at dette er utført ligger hos revisor/enhetens øverste organ. Sikkerheten ivaretas ved at innsender har rolle/rettighet for innsending av årsregnskapet via Altinn, og ved at det bekreftes at årsregnskapet er fastsatt av kompetent organ.

Brønnøysundregistrene, 27.07.2023



Resultatregnskap

Beløp i: NOK	Note	2021	2020
RESULTATREGNSKAP			
Inntekter			
Salgsinntekt		31 110 041	27 484 925
Annen driftsinntekt		26 915	17 840
Sum inntekter		31 136 956	27 502 765
Kostnader			
Varekostnad		10 820 397	9 802 408
Lønnskostnad	1	9 019 062	7 609 371
Avskrivning av driftsmidler og immaterielle eiendeler	2	903 000	900 100
Annen driftskostnad	1, 3	3 921 253	3 421 875
Sum kostnader		24 663 713	21 733 754
Driftsresultat		6 473 243	5 769 011
Finansinntekter og finanskostnader			
Annen renteinntekt		45 249	149 302
Annen finansinntekt	4	112 951	26 597
Sum finansinntekter		158 200	175 899
Annen rentekostnad		117 343	92 104
Annen finanskostnad		404	
Sum finanskostnader		117 747	92 104
Netto finans		40 453	83 795
Ordinært resultat før skattekostnad		6 513 696	5 852 806
Skattekostnad på ordinært resultat	5	1 418 804	1 292 578
Ordinært resultat etter skattekostnad		5 094 892	4 560 228
Årsresultat		5 094 892	4 560 228
Årsresultat etter minoritetsinteresser		5 094 892	4 560 228
Totalresultat		5 094 892	4 560 228



Resultatregnskap

Beløp i: NOK	Note	2021	2020
Overføringer og disponeringer			
Ordinært utbytte	6	5 000 000	2 000 000
Konsernbidrag			1 000 000
Avsatt til annen egenkapital		94 892	1 560 228
Sum overføringer og disponeringer	6	5 094 892	4 560 228



Balanse

Beløp i: NOK	Note	2021	2020
BALANSE - EIENDELER			
Anleggsmidler			
Immaterielle eiendeler			
Rettigheter o.l.	2		3 500
Utsatt skattefordel	5	51 032	16 538
Sum immaterielle eiendeler	2	51 032	20 038
Varige driftsmidler			
Driftsløsøre, inventar o.a. utstyr	2	2 748 290	2 767 038
Sum varige driftsmidler	2	2 748 290	2 767 038
Finansielle anleggsmidler			
Investeringer i aksjer og andeler	4, 7	30 000	30 000
Sum finansielle anleggsmidler		30 000	30 000
Sum anleggsmidler		2 829 322	2 817 076
Omløpsmidler			
Varer			
Sum varer		2 633 177	2 102 466
Fordringer			
Kundefordringer		3 249 316	1 268 282
Andre kortsiktige fordringer		313 129	90 099
Sum fordringer		3 562 445	1 358 382
Investeringer			
Markedsbaserte aksjer	4	1 793 458	1 731 909
Sum investeringer	4	1 793 458	1 731 909
Bankinnskudd, kontanter og lignende			
Bankinnskudd, kontanter o.l.	8	15 123 295	12 990 635
Sum bankinnskudd, kontanter og lignende		15 123 295	12 990 635
Sum omløpsmidler		23 112 376	18 183 392



Balanse

Beløp i: NOK	Note	2021	2020
SUM EIENDELER		25 941 698	21 000 468
BALANSE - EGENKAPITAL OG GJELD			
Egenkapital			
Innskutt egenkapital			
Aksjekapital	6	100 000	100 000
Sum innskutt egenkapital		100 000	100 000
Opptjent egenkapital			
Annen egenkapital	6	14 746 586	14 651 695
Sum opptjent egenkapital		14 746 586	14 651 695
Sum egenkapital		14 846 586	14 751 695
Gjeld			
Langsiktig gjeld			
Utsatt skatt	5		
Annen langsiktig gjeld			
Sum langsiktig gjeld		0	0
Kortsiktig gjeld			
Leverandørgjeld		1 700 183	525 982
Betalbar skatt	5	1 453 298	1 318 349
Skyldige offentlige avgifter	8	2 025 319	1 615 114
Utbytte	6	5 000 000	2 000 000
Annen kortsiktig gjeld		916 311	789 328
Sum kortsiktig gjeld		11 095 111	6 248 773
Sum gjeld		11 095 111	6 248 773
SUM EGENKAPITAL OG GJELD		25 941 698	21 000 468



Brønnøysundregistrene

ÅRSREGNSKAP FOR REGNSKAPSÅRET 2021 - GENERELL INFORMASJON

Journalnummer: 2022 737822

Enheten

Organisasjonsnummer: 971 176 369
Organisasjonsform: Aksjeselskap
Foretaksnavn: GV REKLAME AS
Forretningsadresse: Venusvegen 21
7652 VERDAL

Regnskapsår

Årsregnskapets periode: 01.01.2021 - 31.12.2021

Konsern

Morselskap i konsern: Nei

Regnskapsregler

Regler for små foretak benyttet: Ja
Benyttet ved utarbeidelsen av
årsregnskapet til selskapet: Regnskapslovens alminnelige regler

Årsregnskapet fastsatt av kompetent organ

Bekreftet av representant for selskapet: Ole Gunnar Vestvik
Dato for fastsettelse av årsregnskapet: 05.04.2022

Revisjon

Årsregnskapet er utarbeidet av ekstern
autorisert regnskapsfører: Ja
Ekstern autorisert regnskapsfører har i
løpet av regnskapsåret bistått ved den
løpende regnskapsføringen eller utført
andre tjenester for selskapet enn å
utarbeide årsregnskapet: Ja

Grunnlag for avgivelse

År 2021: Årsregnskap er elektronisk innlevert.
År 2020: Tall er hentet fra elektronisk innlevert årsregnskap fra 2021.

Det er ikke krav til at årsregnskapet m.v. som sendes til Regnskapsregisteret er undertegnet. Kontrollen på at dette er utført ligger hos revisor/enhetens øverste organ. Sikkerheten ivaretas ved at innsender har rolle/rettighet for innsending av årsregnskapet via Altinn, og ved at det bekreftes at årsregnskapet er fastsatt av kompetent organ.

Brønnøysundregistrene, 30.07.2022

Brønnøysundregistrene
Postadresse: Postboks 900, 8910 Brønnøysund
Telefon: 75 00 75 00
E-post: firmapost@brreg.no Internett: www.brreg.no
Organisasjonsnummer: 974 760 673



Organisasjonsnr: 971 176 369
GV REKLAME AS

RESULTATREGNSKAP

Beløp i: NOK	Note	2021	2020
RESULTATREGNSKAP			
Inntekter			
Salgsinntekt		31 110 041	27 484 925
Annen driftsinntekt		26 915	17 840
Sum inntekter		31 136 956	27 502 765
Kostnader			
Varekostnad		10 820 397	9 802 408
Lønnskostnad	1	9 019 062	7 609 371
Avskrivning av driftsmidler og immaterielle eiendeler	2	903 000	900 100
Annen driftskostnad	1, 3	3 921 253	3 421 875
Sum kostnader		24 663 713	21 733 754
Driftsresultat		6 473 243	5 769 011
Finansinntekter og finanskostnader			
Annen renteinntekt		45 249	149 302
Annen finansinntekt	4	112 951	26 597
Sum finansinntekter		158 200	175 899
Annen rentekostnad		117 343	92 104
Annen finanskostnad		404	
Sum finanskostnader		117 747	92 104
Netto finans		40 453	83 795
Ordinært resultat før skattekostnad			
Skattekostnad på ordinært resultat	5	1 418 804	1 292 578
Ordinært resultat etter skattekostnad		5 094 892	4 560 228
Årsresultat		5 094 892	4 560 228
Årsresultat etter minoritetsinteresser		5 094 892	4 560 228
Totalresultat		5 094 892	4 560 228
Overføringer og disponeringer			
Ordinært utbytte	6	5 000 000	2 000 000
Konsernbidrag			1 000 000
Avsatt til annen egenkapital		94 892	1 560 228



Sum overføringer og disponeringer	6	5 094 892	4 560 228
--------------------------------------	---	-----------	-----------



Organisasjonsnr: 971 176 369
GV REKLAME AS

BALANSE

Beløp i: NOK	Note	2021	2020
BALANSE - EIENDELER			
Anleggsmidler			
Immaterielle eiendeler			
Rettigheter o.l.	2		3 500
Utsatt skattefordel	5	51 032	16 538
Sum immaterielle eiendeler	2	51 032	20 038
Varige driftsmidler			
Driftsløsøre, inventar o. a. utstyr	2	2 748 290	2 767 038
Sum varige driftsmidler	2	2 748 290	2 767 038
Finansielle anleggsmidler			
Investeringer i aksjer og andeler	4, 7	30 000	30 000
Sum finansielle anleggsmidler		30 000	30 000
Sum anleggsmidler		2 829 322	2 817 076
Omløpsmidler			
Varer			
Sum varer		2 633 177	2 102 466
Fordringer			
Kundefordringer		3 249 316	1 268 282
Andre kortsiktige fordringer		313 129	90 099
Sum fordringer		3 562 445	1 358 382
Investeringer			
Markedsbaserte aksjer	4	1 793 458	1 731 909
Sum investeringer	4	1 793 458	1 731 909
Bankinnskudd, kontanter og lignende			
Bankinnskudd, kontanter o. l.	8	15 123 295	12 990 635
Sum bankinnskudd, kontanter og lignende		15 123 295	12 990 635
Sum omløpsmidler		23 112 376	18 183 392
SUM EIENDELER		25 941 698	21 000 468
BALANSE - EGENKAPITAL OG GJELD			



Egenkapital			
Innskutt egenkapital			
Aksjekapital	6	100 000	100 000
Sum innskutt egenkapital		100 000	100 000
Opptjent egenkapital			
Annen egenkapital	6	14 746 586	14 651 695
Sum opptjent egenkapital		14 746 586	14 651 695
Sum egenkapital		14 846 586	14 751 695
Gjeld			
Langsiktig gjeld			
Utsatt skatt	5		
Annen langsiktig gjeld			
Sum langsiktig gjeld		0	0
Kortsiktig gjeld			
Leverandørgjeld		1 700 183	525 982
Betalbar skatt	5	1 453 298	1 318 349
Skyldige offentlige avgifter	8	2 025 319	1 615 114
Utbytte	6	5 000 000	2 000 000
Annen kortsiktig gjeld		916 311	789 328
Sum kortsiktig gjeld		11 095 111	6 248 773
Sum gjeld		11 095 111	6 248 773
SUM EGENKAPITAL OG GJELD		25 941 698	21 000 468



Organisasjonsnr: 971 176 369
GV REKLAME AS

NOTEOPPLYSNINGER - SELSKAP - alle poster oppgitt i hele tall

Note

Antall aksjer og aksjeeiere

Note

2

Antall årsverk i regnskapsåret

Virksomheten har hatt følgende antall årsverk:
12.00

Omløpsmidler Startdato Sluttdato Endring


Skattemessig fremf.undersk. Startdato Sluttdato Endring

Kortsiktig gjeld Startdato Sluttdato Endring



Årsregnskap

2021



Gv Reklame AS

Org.nr. 971 176 369



RESULTATREGNSKAP

GV REKLAME AS

DRIFTSINNTEKTER OG DRIFTSKOSTNADER	Note	2021	2020
Salgsinntekt		31 110 041	27 484 925
Annen driftsinntekt		26 915	17 840
Sum driftsinntekter		31 136 956	27 502 765
Varekostnad		10 820 397	9 802 408
Lønnskostnad	1	9 019 062	7 609 371
Avskrivning av driftsmidler og immaterielle eiendeler	2	903 000	900 100
Annen driftskostnad	1, 3	3 921 253	3 421 875
Sum driftskostnader		24 663 713	21 733 754
Driftsresultat		6 473 243	5 769 011
FINANSINNTEKTER OG FINANSKOSTNADER			
Annen renteinntekt		45 249	149 302
Annen finansinntekt	4	112 951	26 597
Annen rentekostnad		117 343	92 104
Annen finanskostnad		404	0
Resultat av finansposter		40 453	83 795
Ordinært resultat før skattekostnad		6 513 696	5 852 806
Skattekostnad på ordinært resultat	5	1 418 804	1 292 578
Ordinært resultat		5 094 892	4 560 228
Årsoverskudd		5 094 892	4 560 228
OVERFØRINGER			
Avsatt til utbytte	6	5 000 000	2 000 000
Tilleggsutbytte		0	-1 000 000
Avsatt til annen egenkapital		94 892	1 560 228
Sum overføringer	6	5 094 892	4 560 228

GV REKLAME AS

SIDE 2



BALANSE

GV REKLAME AS

EIENDELER	Note	2021	2020
ANLEGGSMIDLER			
IMMATERIELLE EIENDELER			
Rettigheter o.l.	2	0	3 500
Utsatt skattefordel	5	51 032	16 538
Sum immaterielle eiendeler	2	51 032	20 038
VARIGE DRIFTSMIDLER			
Driftsløsøre, inventar o.a. utstyr	2	2 748 290	2 767 038
Sum varige driftsmidler	2	2 748 290	2 767 038
FINANSIELLE DRIFTSMIDLER			
Investeringer i aksjer og andeler	4, 7	30 000	30 000
Sum finansielle anleggsmidler		30 000	30 000
Sum anleggsmidler		2 829 322	2 817 076
OMLØPSMIDLER			
Lager av varer og annen beholdning		2 633 177	2 102 466
FORDRINGER			
Kundefordringer		3 249 316	1 268 282
Andre kortsiktige fordringer		313 129	90 099
Sum fordringer		3 562 445	1 358 382
INVESTERINGER			
Markedsbaserte aksjer	4	1 793 458	1 731 909
Sum investeringer	4	1 793 458	1 731 909
Bankinnskudd, kontanter o.l.	8	15 123 295	12 990 635
Sum omløpsmidler		23 112 376	18 183 392
Sum eiendeler		25 941 698	21 000 468





BALANSE

GV REKLAME AS


EGENKAPITAL OG GJELD	Note	2021	2020
INNSKUTT EGENKAPITAL			
Aksjekapital	6	100 000	100 000
Sum innskutt egenkapital		100 000	100 000
OPPTJENT EGENKAPITAL			
Annen egenkapital	6	14 746 586	14 651 695
Sum opptjent egenkapital		14 746 586	14 651 695
Sum egenkapital		14 846 586	14 751 695
KORTSIKTIG GJELD			
Leverandørgjeld		1 700 183	525 982
Betalbar skatt	5	1 453 298	1 318 349
Skyldige offentlige avgifter	8	2 025 319	1 615 114
Utbytte	6	5 000 000	2 000 000
Annen kortsiktig gjeld		916 311	789 328
Sum kortsiktig gjeld		11 095 111	6 248 773
Sum gjeld		11 095 111	6 248 773
Sum gjeld og egenkapital		25 941 698	21 000 468

Verdal , 05.04.2022


Vidar Segtjan
Styreleder


Anders Ellewsen Juberg
Styremedlem


Gunnar Vestvik
Styremedlem


Ole Gunnar Vestvik
Daglig leder



Gv Reklame AS

Regnskapsprinsipper

I årsregnskapet er alle poster verdsatt og periodisert i overensstemmelse med regnskapslovens bestemmelser og reglene som følger av god regnskapsskikk.

Klassifisering

Eiendeler bestemt til varig eie eller bruk, samt fordringer med forfall mer enn ett år etter balansedagen er medtatt som anleggsmidler. Øvrige eiendeler er klassifisert som omløpsmidler. Gjeld som forfaller senere enn et år etter regnskapsperiodens utløp er oppført som langsiktig gjeld.

Varige driftsmidler og avskrivninger

Varige driftsmidler er vurdert til historisk kost etter fradrag for bedriftsøkonomiske avskrivninger som er beregnet på grunnlag av kostpris og antatt økonomisk levetid.

Varebeholdning

Varebeholdningen er vurdert til netto innkjøpspris.

Fordringer

Fordringer er oppført i balansen med fordringens pålydende etter fradrag for konstaterede og forventede tap.

Skattekostnad og utsatt skatt

Skattekostnaden er knyttet til det regnskapsmessige resultat og består av betalbar skatt og endring i netto utsatt skatt.

Utsatt skatt i resultatregnskapet er skatt beregnet på endringer i midlertidige forskjeller mellom skattemessige og regnskapsmessige verdier. I stedet for å vise årets skattemessige disposisjoner brutto i regnskapet, bokføres skatteeffekten som en del av årets skattekostnad. Utsatt skatt avsettes som langsiktig gjeld i balansen. I den grad utsatt skattefordel overstiger utsatt skatt, medtas utsatt skattefordel i balansen iht god regnskapsskikk.

Leieavtaler

Leieavtaler vurderes som operasjonell- eller finansiell leasing etter en konkret vurdering av den enkelte leieavtale.

Driftsinntekter og kostnader

Inntektsføring skjer etter opptjeningsprinsippet som normalt vil være leveringstidspunktet for varer og tjenester. Kostnader medtas etter sammenstillingsprinsippet, dvs at kostnader medtas i samme periode som tilhørende inntekter inntektsføres.

Selskapet har ikke endret regnskapsprinsipp fra 2020 til 2021.



Gv Reklame AS

Note 1 - Ansatte, godtgjørelse, lån til ansatte mv

Lønnskostnader består av følgende poster:

	2021	2020
Lønninger	6 800 567	6 007 395
Arbeidsgiveravgift	1 090 590	907 220
Pensjonskostnader	498 562	462 411
Andre Personalkostnader	629 343	232 345
Sum Lønnskostnader	9 019 062	7 609 371
Gjennomsnittlig antall årsverk	12	11

Note 2 Anleggsmidler

	Materielle eiendeler	Imaterielle eiendeler	Sum
Anskaffelseskost pr. 01.01.21	6 665 964	30 000	6 695 964
+ Tilgang kjøpte driftsmidler	880 752		880 752
= Anskaffelseskost 31.12.21	7 546 716	30 000	7 576 716
Akkumulerte avskrivninger 31.12.21	4 798 426	30 000	4 828 426
= Bokført verdi 31.12.21	2 748 290	0	2 748 290
Årets ordinære avskrivninger	899 500	3 500	903 000
Økonomisk levetid	2-20 år	5 år	
Avskrivningsplan	saldo 20%		

Note 3 Leieavtale

Selskapet har leieavtale på lokaler med Transporteiendom AS i Venusveien 21 i Verdal.



Gv Reklame AS

Note 4 Verdipapirer

	Eier- andel	Anskaffelses kost	Balanseført verdi	Markeds verdi
ANLEGGSMIDLER				
Skiltgruppen AS	7,7%	15 000	15 000	15 000
Sum		15 000	15 000	15 000
OMLØPSMIDLER				
Alfred Berg Aktiv		40 712	54 144	54 144
Alfred Berg Indeks INST		39 139	50 610	50 610
Alfred Berg Nordic Investment Grade		332 171	335 327	335 327
Alfred Berg Nordisk Likviditet Plus		110 515	111 544	111 544
Arctic Nordic Corporate Bond class		89 348	98 343	98 343
Arctic Nordic Investment Grade D		312 681	316 777	316 777
Carnegie Investment Grade B NOK		136 483	137 766	137 766
Danske Invest Norge II		42 912	52 359	52 359
Holbeg Kreditt		159 854	159 702	159 702
Holberg Norge		45 822	58 880	58 880
Holberg Rurik		13 037	12 292	12 292
JPM Emerging Markets NOK		15 208	16 064	16 064
JPM Pacific Equity C		10 194	10 770	10 770
KLP AksjeGlobal Indeks II		27 114	34 460	34 460
KLP Aksjeglobal Indeks I		2 296	2 780	2 780
Odin Europeiske Obligasjon		233 658	228 560	228 560
Schroders EM Vaulue Class E		12 259	12 910	12 910
Schroders OEP Global ESG Class C		21 028	22 071	22 071
Sector Helatlchare Value Fund Class		30 237	33 180	33 180
Storebrand G Multifaktor		33 510	45 049	45 049
Sum		1 708 179	1 793 589	1 793 589
Sum verdipapirer		1 723 179	1 808 589	1 808 589

NOTER TIL ÅRSREGNSKAP 2021



Gv Reklame AS

Note 5 Skatt

Årets skattekostnad	2021	2020
Resultatført skatt på ordinært resultat:		
Betalbar skatt	1 453 298	1 318 349
Endring i utsatt skattefordel	-34 494	-25 771
Skattekostnad ordinært resultat	1 418 804	1 292 578
Skattepliktig inntekt:		
Ordinært resultat før skatt	6 513 696	5 852 806
Permanente forskjeller	-64 584	22 546
Endring i midlertidige forskjeller	156 791	117 143
Skattepliktig inntekt	6 605 902	5 992 495
Betalbar skatt i balansen:		
Betalbar skatt på årets resultat	1 453 298	1 318 349
Sum betalbar skatt i balansen	1 453 298	1 318 349

Skatteeffekten av midlertidige forskjeller som har gitt opphav til utsatt skatt og utsatte skattefordeler, spesifisert på typer av midlertidige forskjeller

	2021	2020	Endring
Varige driftsmidler	-159 668	-7 345	152 323
Fordringer	-72 297	-67 829	4 468
Sum	-231 965	-75 174	156 791
Grunnlag for utsatt skattefordel	-231 965	-75 174	156 791
Utsatt skattefordel (22 %)	-51 032	-16 538	34 494

Note 6 Egenkapital

	Aksje kapital	Overkurs	Annen Egenkapital	SUM
Pr. 01.012021.	100 000	0	14 651 695	14 751 695
Årets resultat			5 094 892	5 094 892
Avsatt til utbytte			-5 000 000	-5 000 000
Kapital 31.12.2021	100 000	0	14 746 586	14 846 586



Gv Reklame AS

Note 7 Andeler i andre foretak

	Antall	Pålydende	Balanseført verdi	Eierandel
ANLEGGSMIDLER				
Andel i kuntsgressanlegg Verdal	4	500	2 000	
Andel Vukuhallen - Verdal	1	3 000	3 000	
Andel Vinne samfunnshus	20	500	10 000	
Sum aksjer / andeler			15 000	

Note 8 Konto for skattetrekk

Av selskapets bokførte bankinnskudd er kr 561 800 sperret på konto for skattetrekk. Skyldig skattetrekk pr 31.12 er kr544 065.



BDO AS
Neptunveien 6
7652 Verdal

Uavhengig revisors beretning

Til generalforsamlingen i GV Reklame AS

Konklusjon

Vi har revidert årsregnskapet til Gv Reklame AS.

Årsregnskapet består av:

- Balanse per 31. desember 2021
- Resultatregnskap for 2021
- Noter til årsregnskapet, herunder et sammendrag av viktige regnskapsprinsipper.

Etter vår mening:

- Oppfyller årsregnskapet gjeldende lovkrav, og
- Gir årsregnskapet et rettviseende bilde av selskapets finansielle stilling per 31. desember 2021 og av dets resultater for regnskapsåret avsluttet per denne datoen i samsvar med regnskapslovens regler og god regnskapsskikk i Norge.

Grunnlag for konklusjonen

Vi har gjennomført revisjonen i samsvar med de internasjonale revisjonsstandardene International Standards on Auditing (ISA-ene). Våre oppgaver og plikter i henhold til disse standardene er beskrevet nedenfor under Revisors oppgaver og plikter ved revisjonen av årsregnskapet. Vi er uavhengige av selskapet slik det kreves i lov, forskrift og International Code of Ethics for Professional Accountants (inkludert internasjonale uavhengighetsstandarder) utstedt av the International Ethics Standards Board for Accountants (IESBA-reglene), og vi har overholdt våre øvrige etiske forpliktelser i samsvar med disse kravene. Innhentet revisjonsbevis er etter vår vurdering tilstrekkelig og hensiktsmessig som grunnlag for vår konklusjon.

Styret og daglig leders ansvar for årsregnskapet

Styret og daglig leder (ledelsen) er ansvarlig for å utarbeide årsregnskapet og for at det gir et rettviseende bilde i samsvar med regnskapslovens regler og god regnskapsskikk i Norge. Ledelsen er også ansvarlig for slik intern kontroll som den finner nødvendig for å kunne utarbeide et årsregnskap som ikke inneholder vesentlig feilinformasjon, verken som følge av misligheter eller utilsiktede feil.

Ved utarbeidelsen av årsregnskapet må ledelsen ta standpunkt til selskapets evne til fortsatt drift og opplyse om forhold av betydning for fortsatt drift. Forutsetningen om fortsatt drift skal legges til grunn for årsregnskapet så lenge det ikke er sannsynlig at virksomheten vil bli avvirket.

Revisors oppgaver og plikter ved revisjonen av årsregnskapet

Vårt mål er å oppnå betryggende sikkerhet for at årsregnskapet som helhet ikke inneholder vesentlig feilinformasjon, verken som følge av misligheter eller utilsiktede feil, og å avgi en revisjonsberetning som inneholder vår konklusjon. Betryggende sikkerhet er en høy grad av sikkerhet, men ingen garanti for at en revisjon utført i samsvar med lov, forskrift og god revisjonsskikk i Norge, herunder ISA-ene, alltid vil avdekke vesentlig feilinformasjon som eksisterer. Feilinformasjon kan oppstå som følge av misligheter eller utilsiktede feil. Feilinformasjon blir vurdert som vesentlig dersom den enkeltvis eller samlet med rimelighet kan forventes å påvirke økonomiske beslutninger som brukerne foretar basert på årsregnskapet.



For videre beskrivelse av revisors oppgaver og plikter vises det til:
<https://revisorforeningen.no/revisjonsberetninger>

Verdal, 5. april 2022
BDO AS

Idar Stavran
statsautorisert revisor