



ÅRSREGNSKAPET FOR REGNSKAPSÅRET 2024 - GENERELL INFORMASJON

Enheten

Organisasjonsnummer: 915 420 400
Organisasjonsform: Samvirkeforetak
Foretaksnavn: RISSA KRAFTLAG SA
Forretningsadresse: 7100 RISSA

Regnskapsår

Årsregnskapets periode: 01.01.2024 - 31.12.2024

Konsern

Morselskap i konsern: Ja
Konsernregnskap lagt ved: Ja

Regnskapsregler

Regler for små foretak benyttet: Nei
Benyttet ved utarbeidelsen av årsregnskapet til selskapet: Regnskapslovens alminnelige regler
Benyttet ved utarbeidelsen av årsregnskapet til konsernet: Regnskapslovens alminnelige regler

Årsregnskapet fastsatt av kompetent organ

Bekreftet av representant for selskapet: Per-Arne Sæther
Dato for fastsettelse av årsregnskapet: 27.05.2025

Grunnlag for avgivelse

År 2024: Årsregnskapet er elektronisk innlevert
År 2023: Tall er hentet fra elektronisk innlevert årsregnskap fra 2024

Det er ikke krav til at årsregnskapet m.v. som sendes til Regnskapsregisteret er undertegnet. Kontrollen på at dette er utført ligger hos revisor/enhetens øverste organ. Sikkerheten ivaretas ved at innsender har rolle/rettighet for innsending av årsregnskapet via Altinn, og ved at det bekreftes at årsregnskapet er fastsatt av kompetent organ.

Brønnøysundregistrene, 07.08.2025



Resultatregnskap

| Beløp i: NOK | Note | 2024 | 2023 |
|---|------|--------------------|--------------------|
| RESULTATREGNSKAP | | | |
| Inntekter | | | |
| Salgsinntekt | 2 | 124 358 278 | 108 507 880 |
| Sum inntekter | | 124 358 278 | 108 507 880 |
| Kostnader | | | |
| Varekostnad | | 61 067 045 | 58 083 170 |
| Lønnskostnad | 3, 4 | 36 829 546 | 29 544 827 |
| Avskrivning på varige driftsmidler og immaterielle eiendeler | 5, 6 | 9 266 166 | 8 690 737 |
| Nedskrivning av varige driftsmidler og immaterielle eiendeler | 5 | 0 | 0 |
| Annen driftskostnad | 3 | 14 867 904 | 18 490 880 |
| Sum kostnader | | 122 030 661 | 114 809 614 |
| Driftsresultat | | 2 327 617 | -6 301 734 |
| Finansinntekter og finanskostnader | | | |
| Inntekt på investering i datterselskap og tilknyttet selskap | 7 | 0 | 300 449 |
| Inntekt på andre investeringer | | 6 893 846 | 3 911 640 |
| Annen finansinntekt | | 5 201 990 | 834 112 |
| Verdiøkning andre finansielle instrumenter vurdert til virkelig verdi | 8 | 125 534 | 111 235 |
| Sum finansinntekter | | 12 221 370 | 5 157 436 |
| Nedskrivning av finansielle eiendeler | | 4 720 595 | 349 512 |
| Rentekostnad til foretak i samme konsern | | 0 | 4 661 |
| Annen finanskostnad | | 9 734 169 | 4 706 138 |
| Sum finanskostnader | | 14 454 764 | 5 060 311 |
| Netto finans | | -2 233 394 | 97 125 |
| Resultat før skattekostnad | | 94 223 | -6 204 609 |
| Skattekostnad | 9 | -297 362 | -1 978 923 |
| Årsresultat | | 391 585 | -4 225 686 |
| Overføringer og disponeringer | | | |



Resultatregnskap

| Beløp i: NOK | Note | 2024 | 2023 |
|--|-------------|----------------|-------------------|
| Overføringer til/fra annen egenkapital | 10 | 391 586 | -4 225 685 |
| Sum overføringer og disponeringer | | 391 586 | -4 225 685 |



Balanse

| Beløp i: NOK | Note | 2024 | 2023 |
|---|------|--------------------|--------------------|
| BALANSE - EIENDELER | | | |
| Anleggsmidler | | | |
| Immaterielle eiendeler | | | |
| Utsatt skattefordel | 9 | 6 695 796 | 6 283 275 |
| Sum immaterielle eiendeler | | 6 695 796 | 6 283 275 |
| Varige driftsmidler | | | |
| Tomter, bygninger og annen fast eiendom | 5 | 116 945 779 | 119 826 663 |
| Driftsløsøre, inventar, verktøy, kontormaskiner og lignende | 5 | 6 634 493 | 5 983 846 |
| Sum varige driftsmidler | | 123 580 272 | 125 810 509 |
| Finansielle anleggsmidler | | | |
| Investering i datterselskap | 7 | 2 694 449 | 3 174 449 |
| Investering i annet foretak i samme konsern | 7 | 1 994 479 | 9 712 863 |
| Lån til tilknyttet selskap og felles kontrollert virksomhet | | 337 897 | 778 796 |
| Investeringer i aksjer og andeler | 8 | 32 505 515 | 31 526 890 |
| Pensjonsmidler | 4 | 1 632 397 | 1 327 962 |
| Sum finansielle anleggsmidler | | 39 164 737 | 46 520 960 |
| Sum anleggsmidler | | 169 440 805 | 178 614 744 |
| Omløpsmidler | | | |
| Varer | | | |
| Varer | 11 | 4 298 466 | 7 093 512 |
| Sum varer | | 4 298 466 | 7 093 512 |
| Fordringer | | | |
| Kundefordringer | 12 | 17 502 679 | 20 666 298 |
| Andre fordringer | 12 | 7 341 861 | 3 291 045 |
| Sum fordringer | | 24 844 540 | 23 957 343 |
| Investeringer | | | |
| Markedsbaserte aksjer | 8 | 668 157 | 541 782 |
| Markedsbaserte obligasjoner | 8 | 526 990 | 527 831 |
| Sum investeringer | | 1 195 147 | 1 069 613 |



Balanse

| Beløp i: NOK | Note | 2024 | 2023 |
|--|--------|--------------------|--------------------|
| Bankinnskudd, kontanter og lignende | | | |
| Bankinnskudd, kontanter og lignende | 13 | 11 355 699 | 5 333 610 |
| Sum bankinnskudd, kontanter og lignende | | 11 355 699 | 5 333 610 |
| Sum omløpsmidler | | 41 693 852 | 37 454 078 |
| SUM EIENDELER | | 211 134 657 | 216 068 822 |
| BALANSE - EGENKAPITAL OG GJELD | | | |
| Egenkapital | | | |
| Innskutt egenkapital | | | |
| Selskapskapital | 10 | 1 875 000 | 1 877 000 |
| Overkurs | 10 | 5 450 898 | 5 450 898 |
| Sum innskutt egenkapital | | 7 325 898 | 7 327 898 |
| Opptjent egenkapital | | | |
| Annen egenkapital | 10 | 111 105 166 | 110 746 734 |
| Sum opptjent egenkapital | | 111 105 166 | 110 746 734 |
| Sum egenkapital | | 118 431 064 | 118 074 632 |
| Gjeld | | | |
| Langsiktig gjeld | | | |
| Annen langsiktig gjeld | | | |
| Gjeld til kredittinstitusjoner | 14, 15 | 69 855 484 | 62 083 303 |
| Øvrig langsiktig gjeld | 14 | 943 080 | 400 000 |
| Sum annen langsiktig gjeld | | 70 798 564 | 62 483 303 |
| Sum langsiktig gjeld | | 70 798 564 | 62 483 303 |
| Kortsiktig gjeld | | | |
| Gjeld til kredittinstitusjoner | | 6 348 595 | 11 826 535 |
| Leverandørgjeld | 12 | 5 223 841 | 14 783 437 |
| Betalbar skatt | 9 | 115 159 | 134 518 |
| Skyldige offentlige avgifter | | 4 291 159 | 3 258 362 |
| Annen kortsiktig gjeld | | 5 926 276 | 5 508 035 |



Balanse

| Beløp i: NOK | Note | 2024 | 2023 |
|---------------------------------|-------------|--------------------|--------------------|
| Sum kortsiktig gjeld | | 21 905 030 | 35 510 887 |
| | | | |
| Sum gjeld | | 92 703 594 | 97 994 190 |
| | | | |
| SUM EGENKAPITAL OG GJELD | | 211 134 658 | 216 068 822 |



Konsernets resultatregnskap

| Beløp i: NOK | Note | 2024 | 2023 |
|---|------|--------------------|--------------------|
| RESULTATREGNSKAP | | | |
| Inntekter | | | |
| Salgsinntekt | 2 | 158 455 700 | 142 821 012 |
| Sum inntekter | | 158 455 700 | 142 821 012 |
| Kostnader | | | |
| Varekostnad | | 76 932 701 | 74 168 068 |
| Lønnskostnad | 3, 4 | 49 543 927 | 42 098 699 |
| Avskrivning på varige driftsmidler og immaterielle eiendeler | 5, 6 | 9 534 255 | 8 994 441 |
| Nedskrivning av varige driftsmidler og immaterielle eiendeler | 5 | 498 767 | 0 |
| Annen driftskostnad | 3 | 19 126 595 | 22 560 135 |
| Sum kostnader | | 155 636 245 | 147 821 343 |
| Driftsresultat | | 2 819 455 | -5 000 331 |
| Finansinntekter og finanskostnader | | | |
| Inntekt på investering i datterselskap og tilknyttet selskap | 7 | -7 173 500 | 4 745 519 |
| Inntekt på andre investeringer | | 6 893 846 | 3 911 640 |
| Annen finansinntekt | | 6 462 981 | 889 019 |
| Verdiøkning andre finansielle instrumenter vurdert til virkelig verdi | 8 | 125 534 | 111 235 |
| Sum finansinntekter | | 6 308 861 | 9 657 413 |
| Nedskrivning av finansielle eiendeler | | 4 720 595 | 349 512 |
| Annen finanskostnad | | 5 231 081 | 4 810 990 |
| Sum finanskostnader | | 9 951 676 | 5 160 502 |
| Netto finans | | -3 642 815 | 4 496 911 |
| Resultat før skattekostnad | | -823 360 | -503 420 |
| Skattekostnad | 9 | -16 444 | -1 718 270 |
| Årsresultat | | -806 916 | 1 214 850 |
| Minoritetsinteresser | | 357 853 | 474 738 |
| Årsresultat etter minoritetsinteresser | | -1 164 769 | 740 112 |



Konsernets resultatregnskap

| Beløp i: NOK | Note | 2024 | 2023 |
|--------------|------|------|------|
|--------------|------|------|------|



Konsernets balanse

| Beløp i: NOK | Note | 2024 | 2023 |
|---|------|--------------------|--------------------|
| BALANSE - EIENDELER | | | |
| Anleggsmidler | | | |
| Immaterielle eiendeler | | | |
| Utsatt skattefordel | 9 | 6 871 887 | 6 453 338 |
| Sum immaterielle eiendeler | | 6 871 887 | 6 453 338 |
| Varige driftsmidler | | | |
| Tomter, bygninger og annen fast eiendom | 5 | 116 945 779 | 120 356 665 |
| Driftsløsøre, inventar, verktøy, kontormaskiner og lignende | 5 | 7 673 676 | 7 084 574 |
| Sum varige driftsmidler | | 124 619 455 | 127 441 239 |
| Finansielle anleggsmidler | | | |
| Investering i annet foretak i samme konsern | 7 | 1 706 970 | 11 355 455 |
| Lån til tilknyttet selskap og felles kontrollert virksomhet | | 337 897 | 778 796 |
| Investeringer i aksjer og andeler | 8 | 35 584 525 | 34 605 900 |
| Pensjonsmidler | 4 | 1 632 397 | 1 327 962 |
| Sum finansielle anleggsmidler | | 39 261 789 | 48 068 113 |
| Sum anleggsmidler | | 170 753 131 | 181 962 690 |
| Omløpsmidler | | | |
| Varer | | | |
| Varer | 11 | 9 165 900 | 11 549 286 |
| Sum varer | | 9 165 900 | 11 549 286 |
| Fordringer | | | |
| Kundefordringer | 12 | 21 766 639 | 25 899 576 |
| Andre fordringer | 12 | 8 935 475 | 5 280 491 |
| Sum fordringer | | 30 702 114 | 31 180 067 |
| Investeringer | | | |
| Markedsbaserte aksjer | 8 | 668 157 | 541 782 |
| Markedsbaserte obligasjoner | 8 | 526 990 | 527 831 |
| Sum investeringer | | 1 195 147 | 1 069 613 |
| Bankinnskudd, kontanter og lignende | | | |



Konsernets balanse

| Beløp i: NOK | Note | 2024 | 2023 |
|--|------|--------------------|--------------------|
| Bankinnskudd, kontanter og lignende | 13 | 13 036 982 | 7 797 299 |
| Sum bankinnskudd, kontanter og lignende | | 13 036 982 | 7 797 299 |
| Sum omløpsmidler | | 54 100 143 | 51 596 265 |
| SUM EIENDELER | | 224 853 274 | 233 558 955 |

BALANSE - EGENKAPITAL OG GJELD

Egenkapital

Innskutt egenkapital

| | | | |
|---------------------------------|----|------------------|------------------|
| Selskapskapital | 10 | 1 875 000 | 1 877 000 |
| Overkurs | 10 | 5 450 898 | 5 450 898 |
| Sum innskutt egenkapital | | 7 325 898 | 7 327 898 |

Opptjent egenkapital

| | | | |
|---------------------------------|----|--------------------|--------------------|
| Annen egenkapital | 10 | 113 983 774 | 115 181 623 |
| Minoritetsinteresser | | 4 396 432 | 4 038 579 |
| Sum opptjent egenkapital | | 118 380 206 | 119 220 202 |

Sum egenkapital

125 706 104 **126 548 100**

Gjeld

Langsiktig gjeld

Annen langsiktig gjeld

| | | | |
|-----------------------------------|--------|-------------------|-------------------|
| Gjeld til kredittinstitusjoner | 14, 15 | 70 457 642 | 62 755 157 |
| Øvrig langsiktig gjeld | 14 | 943 080 | 400 000 |
| Sum annen langsiktig gjeld | | 71 400 722 | 63 155 157 |

Sum langsiktig gjeld

71 400 722 **63 155 157**

Kortsiktig gjeld

| | | | |
|--------------------------------|----|-----------|------------|
| Gjeld til kredittinstitusjoner | | 6 348 591 | 11 826 535 |
| Leverandørgjeld | 12 | 7 701 722 | 19 777 511 |
| Betalbar skatt | 9 | 402 105 | 400 892 |
| Skyldige offentlige avgifter | | 5 599 594 | 4 476 359 |
| Annen kortsiktig gjeld | | 7 694 436 | 7 374 404 |



Konsernets balanse

| Beløp i: NOK | Note | 2024 | 2023 |
|---------------------------------|-------------|--------------------|--------------------|
| Sum kortsiktig gjeld | | 27 746 448 | 43 855 701 |
| | | | |
| Sum gjeld | | 99 147 170 | 107 010 858 |
| | | | |
| SUM EGENKAPITAL OG GJELD | | 224 853 274 | 233 558 958 |



Konsernregnskap

Rissa Kraftlag SA

2024



Rissa Kraftlag SA Resultatregnskap

| MORSELSKAP | | NOTE | DRIFTSINNTEKTER OG DRIFTSKOSTNADER | KONSERN | |
|--------------------|--------------------|------|---|--------------------|--------------------|
| 2023 | 2024 | | | 2024 | 2023 |
| <u>108 507 880</u> | <u>124 358 278</u> | 2 | Salgsinntekt | <u>158 455 700</u> | <u>142 821 012</u> |
| 108 607 880 | 124 358 278 | | Sum driftsinntekter | 158 455 700 | 142 821 012 |
| 58 083 170 | 61 067 045 | | Varekostnad | 76 932 701 | 74 168 068 |
| 29 544 827 | 36 829 546 | 3,4 | Lønnskostnad | 49 543 927 | 42 098 699 |
| 8 690 737 | 9 266 166 | 5,6 | Avskrivning på varige driftsmidler og immaterielle eiendeler | 9 534 255 | 8 994 441 |
| 0 | 0 | 5 | Nedskrivning av varige driftsmidler og immaterielle eiendeler | 498 767 | 0 |
| <u>18 490 880</u> | <u>14 867 904</u> | 3 | Annen driftskostnad | <u>18 126 595</u> | <u>22 560 135</u> |
| 114 809 614 | 122 030 660 | | Sum driftskostnader | 155 636 245 | 147 821 343 |
| -6 301 734 | 2 327 618 | | Driftsresultat | 2 819 454 | -5 000 331 |
| | | | FINANSINNTEKTER OG FINANSKOSTNADER | | |
| 300 449 | 0 | 7 | Inntekt på investering i datterselskap og tilknyttet selskap | -7 173 500 | 4 745 519 |
| 3 911 640 | 6 893 846 | | Inntekt på andre investeringer | 6 893 846 | 3 911 640 |
| 834 112 | 5 201 990 | | Annen finansinntekt | 6 462 981 | 889 019 |
| 111 235 | 125 534 | 8 | Verdiendring av finansielle instrumenter vurdert til virkelig verdi | 125 534 | 111 235 |
| -349 512 | -4 720 595 | | Nedskrivning av finansielle eiendeler | -4 720 595 | -349 512 |
| -4 661 | 0 | | Rentekostnad til foretak i samme konsern | 0 | 0 |
| <u>-4 706 138</u> | <u>-9 734 169</u> | | Annen finanskostnad | <u>-5 231 081</u> | <u>-4 810 990</u> |
| 97 125 | -2 233 394 | | Netto finansresultat | -3 642 816 | 4 486 911 |
| -6 204 609 | 94 224 | | Ordinært resultat før skattekostnad | -823 361 | -603 420 |
| -1 978 923 | -297 362 | 9 | Skattekostnad på ordinært resultat | -16 444 | -1 718 270 |
| -4 225 686 | 391 586 | | Ordinært resultat | -806 917 | 1 214 850 |
| -4 225 686 | 391 586 | | ÅRSRESULTAT | -806 917 | 1 214 850 |
| | | | Minoritetenes andel av årsresultatet | <u>357 853</u> | <u>474 738</u> |
| | | | Majoritetens andel av årsresultatet | <u>-1 164 770</u> | <u>740 112</u> |
| | | | OVERFØRINGER | | |
| -4 225 685 | 391 586 | 10 | Overført annen egenkapital | | |
| -4 225 685 | 391 586 | | Sum overføringer | | |

**Rissa Kraftlag SA**
Balanse pr 31. desember

| MORSELSKAP | | NOTE | EIEDELER | KONSERN | |
|--------------------|--------------------|------|---|--------------------|--------------------|
| 2023 | 2024 | | | 2024 | 2023 |
| | | | Anleggsmidler | | |
| | | | Immaterielle eiendeler | | |
| 6 283 275 | 6 695 796 | 9 | Utsatt skattefordel | 6 871 887 | 6 453 338 |
| <u>6 283 275</u> | <u>6 695 796</u> | | Sum immaterielle eiendeler | <u>6 871 887</u> | <u>6 453 338</u> |
| | | | Varige driftsmidler | | |
| 119 826 663 | 116 945 779 | 5 | Tomter, bygninger og annen fast eiendom | 116 945 779 | 120 356 665 |
| 5 983 846 | 6 634 493 | 5 | Driftsløsøre, inventar, verktøy, kontormaskiner og lignende | 7 673 676 | 7 084 574 |
| <u>125 810 509</u> | <u>123 580 272</u> | | Sum varige driftsmidler | <u>124 619 455</u> | <u>127 441 239</u> |
| | | | Finansielle anleggsmidler | | |
| 3 174 449 | 2 694 449 | 7 | Investering i datterselskap | 0 | 0 |
| 9 712 863 | 1 994 479 | 7 | Investeringer i tilknyttet selskap | 1 706 970 | 11 355 455 |
| 778 796 | 337 897 | | Lån til tilknyttet selskap og felles kontrollert virksomhet | 337 897 | 778 796 |
| 31 526 890 | 32 505 515 | 8 | Investeringer i aksjer og andeler | 35 584 525 | 34 605 900 |
| 1 327 992 | 1 632 397 | 4 | Pensjonsmidler | 1 632 397 | 1 327 962 |
| <u>46 520 960</u> | <u>39 164 738</u> | | Sum finansielle anleggsmidler | <u>39 261 789</u> | <u>48 068 113</u> |
| <u>178 614 744</u> | <u>169 440 805</u> | | Sum anleggsmidler | <u>170 753 131</u> | <u>181 962 690</u> |
| | | | Omløpsmidler | | |
| 7 093 512 | 4 298 466 | 11 | Varer | 9 165 900 | 11 549 286 |
| | | | Fordringer | | |
| 20 666 298 | 17 502 679 | 12 | Kundefordringer | 21 766 639 | 25 899 576 |
| 3 291 045 | 7 341 861 | 12 | Andre fordringer | 8 935 475 | 5 280 491 |
| <u>23 957 343</u> | <u>24 844 540</u> | | Sum fordringer | <u>30 702 114</u> | <u>31 180 066</u> |
| | | | Investeringer | | |
| 541 782 | 668 157 | 8 | Markedsbaserte aksjer | 668 157 | 541 782 |
| 527 831 | 526 990 | 8 | Markedsbaserte obligasjoner | 526 990 | 527 831 |
| 1 069 613 | 1 195 147 | | Sum investeringer | 1 195 147 | 1 069 613 |
| 5 333 610 | 11 355 699 | 13 | Bankinnskudd, kontanter og lignende | 13 036 982 | 7 797 299 |
| <u>37 454 078</u> | <u>41 693 852</u> | | Sum omløpsmidler | <u>54 100 143</u> | <u>51 596 264</u> |
| <u>216 068 822</u> | <u>211 134 657</u> | | SUM EIEDELER | <u>224 853 274</u> | <u>233 558 954</u> |



Rissa Kraftlag SA Balanse pr 31. desember

| MORSELSKAP | | NOTE | EGENKAPITAL OG GJELD | KONSERN | |
|--------------------|--------------------|--------|------------------------------------|--------------------|--------------------|
| 2023 | 2024 | | | 2024 | 2023 |
| | | | Egenkapital | | |
| | | | Innskutt egenkapital | | |
| 1 877 000 | 1 875 000 | 10 | Selskapskapital | 1 875 000 | 1 877 000 |
| <u>5 450 898</u> | <u>5 450 898</u> | 10 | Overkurs | <u>5 450 898</u> | <u>5 450 898</u> |
| <u>7 327 898</u> | <u>7 325 898</u> | | Sum innskutt egenkapital | <u>7 325 898</u> | <u>7 327 898</u> |
| | | | Opptjent egenkapital | | |
| <u>110 746 734</u> | <u>111 105 166</u> | 10 | Annen egenkapital | <u>113 983 774</u> | <u>115 181 623</u> |
| <u>110 746 734</u> | <u>111 105 166</u> | | Sum opptjent egenkapital | <u>113 983 774</u> | <u>115 181 623</u> |
| | | | Minoritetsinteresse | <u>4 396 432</u> | <u>4 038 579</u> |
| <u>118 074 632</u> | <u>118 431 063</u> | | Sum egenkapital | <u>125 706 104</u> | <u>126 548 100</u> |
| | | | Gjeld | | |
| | | | Avsetning for forpliktelser | | |
| | | | Annen langsiktig gjeld | | |
| 62 083 303 | 69 855 484 | 14, 15 | Gjeld til kredittinstitusjoner | 70 457 642 | 62 755 157 |
| <u>400 000</u> | <u>943 080</u> | 14 | Øvrig langsiktig gjeld | <u>943 080</u> | <u>400 000</u> |
| <u>62 483 303</u> | <u>70 798 564</u> | | Sum annen langsiktig gjeld | <u>71 400 722</u> | <u>63 155 157</u> |
| | | | Kortsiktig gjeld | | |
| 11 826 535 | 6 348 595 | | Gjeld til kredittinstitusjoner | 6 348 595 | 11 826 535 |
| 14 783 437 | 5 223 841 | 12 | Leverandørgjeld | 7 701 722 | 19 777 511 |
| 134 618 | 115 159 | 9 | Betalbar skatt | 402 105 | 400 892 |
| 3 258 362 | 4 291 159 | | Skyldige offentlige avgifter | 5 599 594 | 4 476 359 |
| <u>5 508 035</u> | <u>5 926 276</u> | | Annen kortsiktig gjeld | <u>7 694 436</u> | <u>7 374 404</u> |
| <u>35 510 887</u> | <u>21 905 029</u> | | Sum kortsiktig gjeld | <u>27 746 452</u> | <u>43 855 701</u> |
| <u>97 994 190</u> | <u>92 703 593</u> | | Sum gjeld | <u>99 147 174</u> | <u>107 010 858</u> |
| <u>216 068 822</u> | <u>211 134 657</u> | | SUM EGENKAPITAL OG GJELD | <u>224 853 274</u> | <u>233 558 954</u> |


Rissa, 28 april 2025

I styret for Rissa Kraftlag SA,



Marvin Wiseth
styrets leder


Trond Bjørnerås
styremedlem


Ingunn Flytør
styremedlem


Vibeke Stjern
styremedlem


Arild Øfstad
styremedlem


Per-Arne Sæther
Daglig leder



Konsernregnskap Rissa Kraftlag SA

Kontantstrømpoppstilling

| MORSELSKAP | | | KONSERN | |
|--------------------|-------------------|--|-------------------|--------------------|
| 2023 | 2024 | | 2024 | 2023 |
| | | KONTANTSTRØMMER FRA OPERASJONELLE AKTIVITETER: | | |
| -6 204 608 | 94 224 | Ordinært resultat før skattekostnad | -823 361 | -503 417 |
| 0 | -137 760 | Periodens betalte skatt | -400 892 | -223 669 |
| 8 690 737 | 9 266 166 | Ordinære avskrivninger | 9 534 255 | 8 994 441 |
| 0 | 0 | Nedskrivninger vange driftsmidler | 498 767 | 0 |
| 175 119 | -304 435 | Pensjonskostnad uten kontanteffekt | -304 435 | 175 119 |
| 0 | 0 | Tap/gevinst ved salg av virksomhet | | |
| 648 043 | -125 534 | Poster klassifisert som investerings- eller finansieringsakt. | -1 104 159 | -4 647 357 |
| -105 141 | 2 795 046 | Endring i varer | 2 363 386 | -324 056 |
| 9 139 188 | 3 163 619 | Endring i kundefordringer | 4 132 937 | 9 475 449 |
| 12 106 615 | -9 559 596 | Endring i leverandørgjeld | -12 075 789 | 14 960 187 |
| -1 482 071 | 5 064 120 | Endring i andre omlopsmidler og andre gjeldsposter | 7 877 740 | -3 493 802 |
| 22 969 881 | 10 255 849 | Netto kontantstrømmer fra operasjonelle aktiviteter | 9 718 450 | 24 412 893 |
| | | KONTANTSTRØMMER FRA INVESTERINGSAKTIVITETER: | | |
| -20 879 652 | -7 035 928 | Netto utbetalinger ved kjøp av varige driftsmidler | -7 211 238 | -20 362 523 |
| -20 879 652 | -7 035 928 | Netto kontantstrøm fra investeringsaktiviteter | -7 211 238 | -20 362 523 |
| | | KONTANTSTRØMMER FRA FINANSIERINGSAKTIVITETER: | | |
| -4 262 244 | 8 315 261 | Innbetalinger ved opptak av ny langsiktig gjeld | 8 245 565 | -4 266 233 |
| 5 799 435 | -5 477 940 | Netto endring i kassekreditt | -5 477 941 | 5 799 435 |
| 0 | -2 000 | Innbetaling av egenkapital | -2 000 | 0 |
| -10 000 | 0 | Tilbakebetaling av egenkapital | 0 | -10 000 |
| 0 | 0 | Utbetalinger av utbytte | 0 | -192 000 |
| 1 527 191 | 2 835 321 | Netto kontantstrøm fra finansieringsaktiviteter | 2 766 625 | 1 331 201 |
| 0 | 0 | Effekt av valutakursendring på bankinnskudd, kontanter o.l. | 0 | 0 |
| 3 617 420 | 6 055 242 | Netto endring i bankinnskudd, kontanter og lignende | 5 272 836 | 5 381 572 |
| 1 716 190 | 5 333 610 | Beholdning av bankinnskudd, kontanter og lignende pr 01.01. | 7 797 299 | 2 415 727 |
| 5 333 610 | 11 388 854 | Beholdning av bankinnskudd, kontanter og lignende pr 31.12. | 13 070 136 | 7 797 299 |



Konsernregnskap Rissa Kraftlag SA

Noter til regnskapet 2024

Note 1 Regnskapsprinsipper

Årsregnskapet er satt opp i samsvar med regnskapsloven av 1998 og god regnskapsskikk i Norge.

Konsolideringsprinsipper

Konsernregnskapet omfatter Rissa Kraftlag SA med datterselskaper hvor Rissa Kraftlag SA har bestemmende innflytelse som følge av juridisk eller faktisk kontroll. Konsernregnskapet er utarbeidet etter ensartede regnskapsprinsipper for like transaksjoner i alle selskaper som inngår i konsernregnskapet. Alle vesentlige transaksjoner og mellomværende mellom selskaper i konsernet er eliminert. Investeringer i selskaper hvor konsernet har betydelig innflytelse (tilknyttede selskaper), behandles etter egenkapitalmetoden i konsernregnskapet. Betydelig innflytelse foreligger normalt når konsernet eier fra 20 til 50 prosent av den stemmeberettigede kapitalen.

Aksjer i datterselskaper er eliminert i konsernregnskapet etter oppkjøpsmetoden. Dette innebærer at det oppkjøpte selskapets eiendeler og gjeld vurderes til virkelig verdi på kjøpstidspunktet, og eventuell merpris ut over dette klassifiseres som goodwill. For deleide datterselskaper er kun %-vis andel av goodwill inkludert i balansen.

Hovedregel for vurdering og klassifisering av eiendeler og gjeld

Eiendeler bestemt til varig eie eller bruk er klassifisert som anleggsmidler. Andre eiendeler er klassifisert som omløpsmidler. Fordringer som skal tilbakebetales innen et år er klassifisert som omløpsmidler. Ved klassifisering av kortsiktig og langsiktig gjeld er tilsvarende kriterier lagt til grunn.

Omløpsmidler er vurdert til laveste av anskaffelseskost og virkelig verdi.

Anleggsmidler vurderes til anskaffelseskost, men nedskrives til gjenvinnbart beløp dersom dette er lavere enn bokført verdi, og verdifallet forventes ikke å være forbigående. Anleggsmidler med begrenset økonomisk levetid avskrives planmessig.

Annen langsiktig gjeld og kortsiktig gjeld er vurdert til pålydende beløp.

Aksjer og andeler i datterselskaper og tilknyttet selskap

Investeringer i datterselskaper vurderes etter kostmetoden. Investeringene blir nedskrevet til virkelig verdi dersom verdifallet ikke er forbigående og det må anses nødvendig etter god regnskapsskikk. Mottatt utbytte og konsernbidrag fra datterselskapene er inntektsført som annen finansinntekt. Tilsvarende gjelder for investeringer i tilknyttede selskaper.

Andre aksjer og andeler klassifisert som anleggsmidler

Aksjer og investeringer i andre selskaper hvor selskapet ikke har betydelig innflytelse, er vurdert etter kostmetoden. Investeringene nedskrives til virkelig verdi ved verdifall som forventes ikke å være forbigående.

Finansielle instrumenter og varederivater

Finansielle instrumenter, herunder aksjer og obligasjoner, som

- er klassifisert som omløpsmidler,
- inngår i en handelsportefølje med henblikk på videresalg,
- omsettes på børs, autorisert markedsplass eller tilsvarende regulært marked i utlandet, og
- har god eierspredning og likviditet

er vurdert til virkelig verdi på balansedagen. Andre investeringer er vurdert til laveste av gjennomsnittlig anskaffelseskost og virkelig verdi på balansedagen.



Varer

Varer er vurdert til laveste av anskaffelseskost etter FIFO-metoden og netto salgsverdi.

Inntekter

Ved varesalg:

Inntekt regnskapsføres når den er opptjent, altså når både risiko og kontroll i hovedsak er overført til kunden. Dette vil normalt være tilfellet når varen er levert til kunden. Inntektene regnskapsføres med verdien av vederlaget på transaksjonstidspunktet

Ved tjenestesalg:

Inntekt regnskapsføres når den er opptjent, altså når krav på vederlag oppstår. Dette skjer når tjenesten ytes, i takt med at arbeidet utføres. Inntektene regnskapsføres med verdien av vederlaget på transaksjonstidspunktet.

Fordringer

Kundefordringer og andre fordringer er oppført til pålydende etter fradrag for avsetning til forventet tap. Avsetning til tap gjøres på grunnlag av en individuell vurdering av de enkelte fordringene. I tillegg gjøres det for øvrige kundefordringer en uspesifisert avsetning for å dekke antatt tap.

Bankinnskudd, kontanter og lignende

Bankinnskudd, kontanter oi. inkluderer kontanter, bankinnskudd og andre betalingsmidler med forfallsdato som er kortere enn tre måneder fra anskaffelse.

Pensjoner

Innskuddsplaner periodiseres etter sammenstillingsprinsippet. Årets innskudd til pensjonsordningen kostnadsføres

Ytelsesordning

En ytelsesplan er en pensjonsordning som ikke er en innskuddsplan. Ved regnskapsføring av pensjon som er ytelsesplan, kostnadsføres forpliktelsen over opptjeningstiden i henhold til planens opptjeningsformel. Allokeringmetode tilsvarende planens opptjeningsformel med mindre det vesentlige av opptjeningen skjer mot slutten av opptjeningsperioden. Lineær opptjening legges da til grunn. For pensjonsordninger etter lov om foretakspensjon anvendes således lineær opptjening.

Estimatavvik og virkningen av endrede forutsetninger amortiseres over forventet gjenværende opptjeningsperiode i den grad de overstiger 10 % av den største av pensjonsforpliktelsen og pensjonsmidlene (korridor). Virkningen av planendringer med tilbakevirkende kraft som ikke er betinget av fremtidig ansettelse, innregnes i resultatregnskapet umiddelbart. Planendringer med tilbakevirkende kraft som er betinget av fremtidig ansettelse, fordeles lineært over tiden frem til ytelsen ikke lenger er betinget av fremtidig ansettelse.

Netto pensjonsforpliktelse er differansen mellom nåverdien av pensjonsforpliktelsene og verdien av pensjonsmidler som er avsatt for betaling av ytelsene. Pensjonsmidlene vurderes til virkelig verdi. Måling av pensjonsforpliktelse Måling av pensjonsforpliktelse og pensjonsmidler gjennomføres på balansedagen. Arbeidsgiveravgift er inkludert i tallene, og er beregnet av faktisk underfinansiering. AFP-forpliktelser innenfor LO/NHO-ordningen er en ytelsesbasert flerforetaksordning, men som regnskapsføres som en innskuddsbasert ordning da den ikke er målbar

Kostnader

Kostnader regnskapsføres som hovedregel i samme periode som tilhørende inntekt. I de tilfeller det ikke er en klar sammenheng mellom utgifter og inntekter fastsettes fordelingen etter skjønnsmessige kriterier. Øvrige unntak fra sammenstillingsprinsippet er angitt der det er aktuelt.

Skatter

Skattekostnaden sammenstilles med regnskapsmessig resultat før skatt. Skattekostnaden består av betalbar skatt (skatt på årets direkte skattepliktige inntekt) og endring i netto utsatt skatt. Utsatt skatt og utsatt skattefordel er presentert netto i balansen.



Note 2 Salgsinntekt

| Morselskap | | Per virksomhetsområde: | Konsern | |
|--------------------|--------------------|--------------------------|--------------------|--------------------|
| 2023 | 2024 | | 2024 | 2023 |
| 48 944 496 | 39 470 991 | Kraftomsætning | 41 696 452 | 45 964 933 |
| 1 137 844 | 909 148 | Produksjon | 909 148 | 3 781 101 |
| 20 243 435 | 29 572 008 | Bredbånd og IT-tjenester | 29 572 008 | 20 339 041 |
| 38 712 860 | 47 876 394 | Installasjon | 81 794 513 | 70 083 759 |
| -530 755 | 6 529 736 | Annet | 4 483 579 | 2 652 178 |
| 108 507 880 | 124 358 278 | Sum | 158 455 700 | 142 821 012 |

| Morselskap | | Per virksomhetsområde: | Konsern | |
|--------------------|--------------------|------------------------|--------------------|--------------------|
| 2023 | 2024 | | 2024 | 2023 |
| 108 507 880 | 124 358 278 | Norge | 158 455 700 | 142 821 012 |
| 108 507 880 | 124 358 278 | Sum | 158 455 700 | 142 821 012 |

Note 3 Lønnskostnad, antall ansatte, godtgjørelser, lån til ansatte mm

| Lønnskostnad | | Per virksomhetsområde: | Konsern | |
|-------------------|-------------------|---|-------------------|-------------------|
| Morselskap | 2024 | | 2024 | 2023 |
| 2023 | 2024 | | | |
| 29 756 959 | 33 206 593 | Lønn | 43 993 528 | 40 686 205 |
| 3 449 825 | 3 966 885 | Arbeidsgiveravgift | 4 566 330 | 4 049 153 |
| 1 793 722 | 1 907 038 | Pensjonskostnader | 1 673 605 | 2 452 611 |
| 1 211 076 | 2 191 419 | Andre ytelser | 3 752 852 | 1 577 485 |
| -6 666 755 | -4 442 389 | Aktiverte investeringsarbeide | -4 442 389 | -6 666 755 |
| 29 544 827 | 36 829 546 | Sum | 49 543 927 | 42 098 699 |
| 44 | 49 | Antall årsverk sysselsatt i regnskapsåret | 68 | 63 |

| Ytelser til ledende personer | Lønn | Pensjonskostnader | Annen godtgjørelse |
|------------------------------|-----------|-------------------|--------------------|
| Daglig leder | 1 612 284 | - | 145 770 |
| Styret | 700 000 | - | - |

Det er inngått avtale om driftspensjon for daglig leder.

Bedriftens ledelse er omdattet av bedriftens ordinære pensjonsordning. Ingen ansatte eller styremedlemmer har lån i selskapet. Det er heller ikke stilt noe kausjonsansvar for overnevnte.

Revisor

Kostnadsført godtgjørelse til Deloitte AS og samarbeidende selskaper fordeler seg slik (alle beløp ekskl. mva):

| Morselskap | | Per virksomhetsområde: | Konsern | |
|------------|---------|--|---------|---------|
| 2023 | 2024 | | 2024 | 2023 |
| 252 720 | 123 768 | Lovpålagt revisjon | 372 128 | 461 581 |
| - | 48 000 | Teknisk utarb. av regnskap og lign.papir | 48 000 | - |
| - | - | Andre tjenester | 21 000 | - |
| - | 108 200 | Skatterådgivning | 108 200 | - |



Note 4 Pensjonskostnader, -midler og -forpliktelser

Foretaket er pliktig til å ha tjenestepensjonsordning etter lov om obligatorisk tjenestepensjon, og har pensjonsordning som tilfredsstiller kravene i denne loven.

Sikrede ytelser

Selskapets ytelsesbaserte pensjonsordninger gir rett til definerte fremtidige ytelser. Disse er i hovedsak avhengig av antall opptjeningsår, lønnsnivå ved oppnådd pensjonsalder og størrelsen på ytelsene fra folketrygden. Forpliktelsene er fondert gjennom et forsikringsselskap.

Selskapet har pr 31.12. en sikret ytelse i kontrakt 19274.

| Morselskap | | | | Konsern | |
|--|-----------------|---|-------------------|-------------------|------------------|
| 2023 | 2024 | | 2024 | 2023 | |
| - | - | Nåverdi av årets pensjonsopptjening | - | - | |
| 154 251 | 154 634 | Rentekostnad av pensjonsforpliktelsen | 154 634 | 154 251 | |
| -296 945 | -262 582 | Avkastning på pensjonsmidler | -262 582 | -296 945 | |
| 157 274 | - | Resultatført estimeringsgap/(gevinst) | - | 157 274 | |
| 7 994 | - | Administrasjonskostnad | - | 7 994 | |
| -14 278 | -15 221 | Periodisert arbeidsgiveravgift | -15 221 | -14 278 | |
| 1 785 426 | 2 030 207 | Andre pensjonskostnader (innskuddsordning m.m.) | 1 796 774 | 2 444 315 | |
| 1 793 722 | 1 907 038 | Netto pensjonskostnad etter arbeidsgiveravgift | 1 673 605 | 2 452 611 | |
| 31.12.18 | 31.12.18 | Antall personer omfattet av ordningen | 31.12.18 | 31.12.18 | |
| - | - | Ytelsesbasert ordning: | - | - | |
| 12 | 12 | Aktive | 12 | 12 | |
| | | Pensjonister | | | |
| | | Totalt | | | |
| Økonomiske forutsetninger (ytelsesbaserte ordninger) | | | 2024 | 2023 | |
| Diskonteringsrente | | | 3,90 % | 3,10 % | |
| Forventet lønnsregulering | | | 3,75 % | 3,50 % | |
| Forventet pensjonsøkning | | | 3,00 % | 2,80 % | |
| Forventet regulering av folketrygdens grunnbeløp (G) | | | 3,75 % | 3,25 % | |
| Forventet avkastning på fondsmidler | | | 5,30 % | 5,30 % | |
| Aktuarmessige forutsetninger (ytelsesbaserte ordninger) | | | 01.01.2023 | 01.01.2024 | |
| Anvendt dødelighetstabell | | | K2013BE | K2013BE | |
| Anvendt uføretariff | | | KU | KU | |
| Forventet uttakshyppighet AFP | | | - | - | |
| Frivillig avgang (alle aldre) | | | - | - | |
| Morselskap | | 2024 | | 2023 | |
| | | Fondert | Sum | Fondert | Sum |
| Påløpte pensjonsforpliktelser | | -4 805 852 | -4 805 852 | -5 204 075 | -5 204 075 |
| Pensjonsmidler (til markedsverdi) | | 6 137 244 | 6 137 244 | 6 198 839 | 6 198 839 |
| Periodisert arbeidsgiveravgift | | 210 298 | 210 298 | 105 445 | 105 445 |
| Ikke resultatført virkning av estimatavvik | | 156 039 | 156 039 | 208 197 | 208 197 |
| Innskudds- og premiefond | | -65 332 | -65 332 | 19 556 | 19 556 |
| Netto pensjonsmidler | | 1 632 397 | 1 632 397 | 1 327 962 | 1 327 962 |
| Konsern | | 2024 | | 2023 | |
| | | Fondert | Sum | Fondert | Sum |
| Påløpte pensjonsforpliktelser | | -4 805 852 | -4 805 852 | -5 204 075 | -5 204 075 |
| Pensjonsmidler (til markedsverdi) | | 6 137 244 | 6 137 244 | 6 198 839 | 6 198 839 |
| Periodisert arbeidsgiveravgift | | 210 298 | 210 298 | 105 445 | 105 445 |
| Ikke resultatført virkning av estimatavvik | | 156 039 | 156 039 | 208 197 | 208 197 |
| Innskudds- og premiefond | | -65 332 | -65 332 | 19 556 | 19 556 |
| Netto pensjonsmidler | | 1 632 397 | 1 632 397 | 1 327 962 | 1 327 962 |



Note 5 Varige driftsmidler

| Morselskap | Tomt, bygninger, annen fast eiendom | Driftsløs. inventar, verktøy ol | SUM | |
|---|--|---|--------------------|---------|
| Anskaffelseskost 01.01. | 257 052 198 | 50 295 208 | 307 347 406 | |
| Tilgang kjøpte driftsmidler | 1 086 625 | 5 949 304 | 7 035 928 | |
| Tilgang egentilv. driftsmidler | - | - | - | |
| Avgang | - | - | - | |
| Anskaffelseskost 31.12. | 258 138 823 | 56 244 512 | 314 383 334 | |
| Akk. avskrivninger 31.12. | 139 523 044 | 49 610 024 | 189 133 068 | |
| Akk. Nedskrivninger 31.12 | 1 670 000 | - | 1 670 000 | |
| Akk. Av- og nedskrivninger pr 31.12 | 141 193 044 | 49 610 024 | 190 803 068 | |
| Bokført verdi pr. 31.12. | 116 945 779 | 6 634 493 | 123 580 272 | |
| Årets avskrivninger | 3 967 509 | 5 298 656 | 9 266 166 | |
| Årets nedskrivninger | - | - | - | |
| Økonomisk levetid | 15-50 år | 3-5 år | | |
| Avskrivningsplan | Lineær | Lineær | | |
| Årlig leie av ikke balanseførte driftsmidler | - | 428 772 | 259 798 | 688 569 |
| Konsern | Tomt, bygninger, annen fast eiendom | Driftsløsøre, inventar, verktøy ol | SUM | |
| Anskaffelseskost 01.01. | 257 676 898 | 54 802 971 | 312 479 869 | |
| Tilgang kjøpte driftsmidler | 1 086 625 | 6 124 614 | 7 211 238 | |
| Tilgang egentilv. driftsmidler | - | - | - | |
| Avgang | - | - | - | |
| Anskaffelseskost 31.12. | 258 763 523 | 60 927 585 | 319 691 107 | |
| Akk. avskrivninger 31.12. | 139 648 977 | 53 253 914 | 192 902 891 | |
| Akk. Nedskrivninger 31.12 | 2 168 767 | - | 2 168 767 | |
| Akk. Av- og nedskrivninger pr 31.12 | 141 817 744 | 53 253 914 | 195 071 658 | |
| Bokført verdi pr. 31.12. | 116 945 779 | 7 673 676 | 124 619 455 | |
| Årets avskrivninger | 3 998 744 | 5 535 511 | 9 534 255 | |
| Årets nedskrivninger | 498 767 | - | 498 767 | |
| Økonomisk levetid | 15-50 år | 3-5 år | | |
| Avskrivningsplan | Lineær | Lineær | | |



Note 6 Immaterielle eiendeler

| Morselskap | Goodwill | SUM |
|---|-----------------|---------------|
| Anskaffelseskost 01.01. | 91 460 | 91 460 |
| Tilgang kjøpte driftsmidler | - | - |
| Tilgang egentilv. driftsmidler | - | - |
| Avgang | - | - |
| Anskaffelseskost 31.12. | 91 460 | 91 460 |
| Akk. avskrivninger 31.12. | 91 460 | 91 460 |
| Netto akk. nedskrivninger og rev. nedskrivninger 31.12.07 | - | - |
| Avskrivninger, nedskrivninger og rev. ned. 31.12.07 | 91 460 | 91 460 |
| Bokført verdi pr. 31.12. | - | - |
| Årets avskrivninger | - | - |
| Økonomisk levetid | 3 år | |
| Avskrivningsplan | Lineær | |

| Konsern | Goodwill | Goodwill Hyllmark Elektro | SUM |
|-------------------------------------|-----------------|--|---------------|
| Anskaffelseskost 01.01. | 91 460 | - | 91 460 |
| Tilgang kjøpte driftsmidler | - | - | - |
| Tilgang egentilv. driftsmidler | - | - | - |
| Avgang | - | - | - |
| Anskaffelseskost 31.12. | 91 460 | - | 91 460 |
| Akk. avskrivninger 31.12. | 91 460 | - | 91 460 |
| Akk. Nedskrivninger 31.12 | - | - | - |
| Akk. Av- og nedskrivninger pr 31 12 | 91 460 | - | 91 460 |
| Bokført verdi pr. 31.12. | - | - | - |
| Årets avskrivninger | - | - | - |
| Økonomisk levetid | 3 år | 5 år | |
| Avskrivningsplan | Lineær | Lineær | |

**Note 7 Datterselskap, tilknyttet selskap m.v.**

| Firma | Ansk.- tidspunkt | Konsolidert (ja/nei) | Foretnings- kontor | Stemme-andel | Eier- andel |
|--------------------------|---------------------|-------------------------|-----------------------|--------------|----------------|
| RK Service AS | 22.10.2009 | ja | Indre Fosen | 100 % | 100 % |
| RK Elektro AS | 12.12.2024 | ja | Indre Fosen | 100 % | 100 % |
| Nortek Elektro AS | 24.03.2014 | ja | Afjord | 59 % | 51 % |
| Rissa Fornybar Energi AS | 27.08.2020 | ja | Indre Fosen | 51 % | 51 % |
| Indre Fosen Invest AS | 20.05.2013 | nei | Indre Fosen | 29 % | 29 % |
| Hvacs AS | 07.02.2019 | nei | Indre Fosen | 45 % | 45 % |

| Selskaper regnskapsført etter egenkapitalmetoden i konsernregnskapet | Hvacs AS | Kraft- montasjen AS | Indre Fosen Invest AS | Totalt |
|---|------------|---------------------------|--------------------------|------------------|
| Opprinnelig anskaffelseskost | 686 250 | 1 555 901 | 997 500 | 3 239 651 |
| Kapitalforhøyelser/Andre endringer i anskaffelseskost | 3 361 860 | 2 114 373 | 996 979 | 6 473 212 |
| Anskaffelseskost 31.12. | 4 048 110 | 3 670 274 | 1 994 479 | 9 712 863 |
| Inngående balanse 01.01. | 7 312 167 | 2 152 447 | 1 890 917 | 11 355 530 |
| - herav uavskrevet goodwill | - | - | - | - |
| Andel årets resultat | -7 094 926 | 322 614 | -183 947 | -6 956 259 |
| Andre endringer EK | - | -3 867 | - | -3 867 |
| Avskrivning merverdier | -217 241 | - | - | -217 241 |
| Avgang | - | -2 471 193 | - | -2 471 193 |
| Utgående balanse 31.12 | -0 | 0 | 1 706 972 | 1 706 970 |

Note 8 Aksjer og andeler**Morselskap**

Aksjer og andeler i selskaper hvor den regnskapspliktiges eierandel er over 10% eller investeringen utgjør mer enn 50% av den regnskapspliktiges egenkapital

| | Eierandel | Anskaffelse- kost | Balanseført verdi |
|---------------|-----------|----------------------|----------------------|
| Nettselskapet | 12,8 % | 20 918 805 | 20 918 805 |

Omløpsmidler

Finansielle instrumenter og varederivater vurdert til virkelig verdi etter regnskapsloven § 5-8

| | Anskaffelses- kost | Virkelig verdi | Periodens resultatførte verdiendr. |
|---|-----------------------|------------------|--|
| Markedsbaserte aksjer | 375 285 | 668 157 | 126 375 |
| Markedsbaserte obligasjoner | 533 277 | 526 990 | -841 |
| Andre markedsbaserte finansielle instrumenter | - | - | - |
| Sum | 908 562 | 1 195 147 | 125 534 |

Konsernnoten samsvarer med noten til morselskapet for aksjer og andeler



Note 9 Skattekostnad

| Morselskap | | Årets skattekostnad fremkommer slik: | Konsern | |
|-------------------|-----------------|--------------------------------------|----------------|-------------------|
| 2023 | 2024 | | 2024 | 2023 |
| 134 518 | 115 159 | Betalbar skatt | 402 105 | 406 271 |
| -2 113 440 | -412 421 | Endring i utsatt skatt | -418 449 | -2 124 540 |
| - | - | Skatt på konsernbidrag | - | - |
| -1 978 923 | -297 262 | Skattekostnad | -16 344 | -1 718 269 |

| Morselskap | | Betalt skatt i balansen | Konsern | |
|----------------|----------------|-------------------------------------|----------------|----------------|
| 2023 | 2024 | | 2024 | 2023 |
| 134 518 | 115 159 | Årets betalbare skattekostnad | 402 105 | 406 169 |
| - | - | Skatt på avgitt konsernbidrag | - | - |
| - | - | For lite ilignet skatt tidligere år | - | - |
| 134 518 | 115 159 | Betalbar skatt i balansen | 402 105 | 400 892 |

| Morselskap | | Avstemming fra nominell til faktisk skattesats | Konsern | |
|-------------------|-----------------|---|----------------|-------------------|
| 2023 | 2024 | | 2024 | 2023 |
| -6 204 608 | 94 224 | Årsresultat før skatt | -823 361 | -503 417 |
| -1 365 014 | 20 729 | Forventet inntektsskatt etter nominell skattesats | -181 140 | -110 752 |
| -893 642 | - | <i>Skatteeffekten av følgende poster:</i> | - | -832 923 |
| 57 800 | -456 428 | Skattefritt utbytte | - | - |
| 87 416 | 23 178 | Andre perm. forskj. knyttet til investeringer (fritaksmet.) | -31 789 | -986 215 |
| - | - | Andre ikke fradagsberettigede kostnader | 36 765 | 93 236 |
| - | - | Andre ikke skattepliktige inntekter | - | - |
| - | - | For mye avsatt skatt tidligere år | - | - |
| 134 518 | 115 159 | Betalbar formuesskatt | 115 159 | 134 518 |
| - | - | Feil i fjorårets resultatsskatt | - | - |
| - | - | Effekt av nedvurdert utsatt skattefordel | 44 562 | -16 134 |
| - | - | Andre poster | - | - |
| -1 978 923 | -297 362 | Skattekostnad | -16 444 | -1 718 270 |
| 0 % | 0 % | Effektiv skattesats | 2 % | 341 % |

Morselskap

Spesifikasjon av skatteeffekten av midlertidige forskjeller og underskudd til framføring:

| | 2024 | | 2023 | |
|--|-------------------|------------------|------------------|------------------|
| | Fordel | Forpliktelse | Fordel | Forpliktelse |
| Driftsmidler | - | 2 704 299 | - | 2 336 430 |
| Varelager | 170 470 | - | 115 957 | - |
| Tilvirkningskontrakter | - | 4 986 | - | 18 094 |
| Utestående fordring | 17 272 | - | 331 366 | - |
| Netto pensjonsmidler | - | 283 794 | - | 292 152 |
| Gjenværende skattefritt investeringstilskudd | - | 188 467 | - | 246 401 |
| Gevinst- og tapskonto | - | 269 272 | 203 746 | - |
| Regnskapsmessige avsetninger | 140 124 | - | 112 766 | - |
| Underskudd til framføring | 9 892 074 | - | 8 412 517 | - |
| Sum | 10 219 939 | 3 450 819 | 9 176 350 | 2 893 076 |
| Ikke balanseført utsatt skattefordel | - | - | - | - |
| Netto utsatt fordel/forpl. i balansen | 6 769 120 | - | 6 283 275 | - |

Utsatt skattefordel er oppført med utgangspunkt i fremtidig inntekt.



Konsern

Spesifikasjon av skatteeffekten av midlertidige forskjeller og underskudd til framføring:

| | 2024 | | 2023 | |
|--|-------------------|------------------|------------------|------------------|
| | Fordel | Forpliktelse | Fordel | Forpliktelse |
| Driftsmidler | - | 2 763 697 | - | 2 390 373 |
| Varelager | 276 360 | - | 198 133 | - |
| Tilvirkningskontrakter | - | 5 309 | - | 18 203 |
| Utestående fordringer | 28 272 | - | 336 866 | - |
| Netto pensjonsmidler | - | 283 794 | - | 292 152 |
| Gjenværende skattefritt investeringstilskudd | - | 188 467 | - | 246 401 |
| Gevinst- og tapskonto | - | 269 272 | 203 746 | 3 899 |
| Andre avsetninger for forpliktelse | 245 483 | - | 234 868 | - |
| Underskudd til framføring | 10 070 292 | - | 8 550 827 | - |
| Sum | 10 620 407 | 3 510 539 | 9 524 440 | 2 951 027 |
| Ikke balanseført utsatt skattefordel | 164 657 | - | 120 096 | - |
| Netto utsatt fordel/forpl. i balansen | 6 945 211 | | 6 453 338 | |

Note 10 Andelskapital / egenkapital

Morselskap

| | Andelskapital | Overkurs | Sum innskutt annen egenkapital |
|-------------------------------------|------------------|------------------|--------------------------------|
| Innskutt egenkapital | | | |
| Andelskapital 01.01. | 1 877 000 | 5 450 898 | 7 327 898 |
| <u>Årets endring i egenkapital:</u> | | | |
| Tilgang/avgang andelskapital | -2 000 | | -2 000 |
| Egenkapital 31.12. | 1 875 000 | 5 450 898 | 7 325 898 |

| | Fond for vurderingsforskjeller | Annen egenkapital | Sum opptjent egenkapital |
|-------------------------------------|--------------------------------|--------------------|--------------------------|
| Opptjent egenkapital | | | |
| Egenkapital 01.01. | - | 110 746 734 | 110 746 734 |
| <u>Årets endring i egenkapital:</u> | | | |
| Kjøp/ salg av egne aksjer | - | | - |
| Årets resultat | - | 391 586 | 391 586 |
| Andre endringer | | -33 154 | -33 154 |
| Egenkapital 31.12. | - | 111 105 166 | 111 105 166 |

Konsern

| | |
|-------------------------------------|--------------------|
| Egenkapital 01.01. | 126 548 100 |
| <u>Årets endring i egenkapital:</u> | |
| Årets resultat | -806 917 |
| Endring andelskapital | -2 000 |
| Egenkapital 31.12. | 125 706 104 |



Note 11 Varer

| Morselskap | | | Konsern | |
|------------|-----------|-------------|-----------|------------|
| 2023 | 2024 | | 2024 | 2023 |
| 7 093 512 | 4 298 466 | Ferdigvarer | 9 165 900 | 11 549 286 |
| 7 093 512 | 4 298 466 | Sum | 9 165 900 | 11 549 286 |

Note 12 Transaksjoner og mellomværende med nærstående parter

Resultatmessige transaksjoner med nærstående parter:

| Motpart | Tilhører resultatlinje | Forhold til motparten | 2024 | 2023 |
|--------------------------|------------------------|-----------------------|------------------|------------------|
| RK Service AS | Salgsinntekt | Datterselskap | 786 804 | 270 637 |
| Nortek Elektro AS | Salgsinntekt | Datterselskap | 2 081 468 | 3 348 679 |
| Rissa Fornybar Energi AS | Salgsinntekt | Datterselskap | 320 729 | 197 734 |
| Nortek Elektro AS | Finansinntekt | Datterselskap | - | 113 |
| Sum | | | 3 189 000 | 3 702 251 |

| Motpart | Tilhører resultatlinje | Forhold til motparten | 2024 | 2023 |
|-------------------|------------------------|-----------------------|----------------|----------------|
| RK Service AS | ADK/varekostnad | Datterselskap | - | - |
| Nortek Elektro AS | ADK/varekostnad | Datterselskap | 230 397 | 302 078 |
| Sum | | | 230 397 | 444 747 |

Mellomværende med nærstående parter:

| Motpart | Forhold til motparten | Kundefordringer | | Leverandørgjeld | |
|--------------------------|-----------------------|-----------------|----------------|-----------------|----------------|
| | | 2024 | 2023 | 2024 | 2023 |
| RK Service AS | Datterselskap | 50 763 | - | - | 33 663 |
| Nortek Elektro AS | Datterselskap | 141 480 | 155 225 | 49 252,01 | 70 643 |
| Rissa Fornybar Energi AS | Datterselskap | 18 863 | 56 197 | - | - |
| Sum | | 211 105 | 211 422 | 49 252 | 104 306 |

Note 13 Bankinnskudd

Bankinnskudd, kontanter o.l. omfatter bundne skattetrekksmidler med kr. 2 007 364

Note 14 Annen langsiktig gjeld

| Morselskap | | Gjeld som forfaller mer enn fem år etter regnskapsårets slutt: | Konsern | |
|------------|------------|--|------------|------------|
| 2023 | 2024 | | 2024 | 2023 |
| 62 083 303 | 69 855 484 | Gjeld til kreditinstitusjoner | 69 253 326 | 62 083 303 |
| 60 068 371 | 69 855 484 | Sum annen langsiktig gjeld | 69 253 326 | 60 068 371 |



Note 15 Pantstillelser og garantier m.v.

| Morselskap | | Konsern | | |
|------------|------------|--|------------|------------|
| 2023 | 2024 | Bokført gjeld som er sikret ved pant o.l.: | 2024 | 2023 |
| 11 826 535 | 6 348 595 | Kassekreditt | 6 348 595 | 11 826 535 |
| 62 083 303 | 69 855 484 | Gjeld til kredittinstitusjoner | 70 457 642 | 62 755 157 |
| 73 909 838 | 76 204 079 | Sum | 76 806 237 | 74 581 692 |

I tillegg har Rissa Kraftlag SA stilt sikkerhet for alt mellomværende.

| Morselskap | | Konsern | | |
|------------|------------|---|------------|------------|
| 2023 | 2024 | Sikkerhetsstillelser for lån og garantier (pålydende) | 2024 | 2023 |
| 2 499 700 | 2 499 700 | Maskiner o.l. | 2 499 700 | 2 499 700 |
| 5 250 000 | 5 250 000 | Bygninger | 5 250 000 | 5 250 000 |
| 55 500 000 | 55 500 000 | Øvrige (varelager, factoringavtale, driftstilbehør) | 55 500 000 | 55 500 000 |
| 63 249 700 | 63 249 700 | Totalt | 63 249 700 | 63 249 700 |



ÅRSBERETNING 2024

Formål

Rissa Kraftlag SA («Kraftlaget») stiftet 7. august 1948 har sine aner tilbake til de første elektriske lampene på Fosen som ble tent i Hasselvika i 1898. Kraftlaget er et fornybarkonsern med kjernevirksomhet innen Energi, Elektro, Fiber og IKT.

Organisasjon

Rissa Kraftlag er konsernorganisert med tre forretningsområder i morselskapet og tre datterselskap med eierandel over 50 %. I tillegg er det tre tilknyttede selskap med eierandel over 20 %. Selskapet ligger i Indre Fosen Kommune.

Totalt antall ansatte inkl. lærlinger i selskap i konsernet ved årsskiftet;

| Organisasjonsenhet | Antall ansatte | Hvorav lærlinger | Hvorav kvinner |
|--------------------------------------|----------------|------------------|----------------|
| Nortek Elektro AS | 21 | 4 | 2 |
| RK Service AS | 0 | | |
| Rissa Fornybar Energi AS | 0 | | |
| Rissa Kraftlag SA | 52 | 4 | 13 |
| Totalt Rissa Kraftlag Konsern | 73 | 8 | 15 |

Nortek Elektro AS selger elektrotjenester, og ligger i Åfjord kommune.

RK Service AS selger regnskapstjenester, og ligger i Indre Fosen kommune.

Rissa Fornybar Energi er et bioenergiselskap, og ligger i Indre Fosen kommune.

Rissa kraftlag har eierskap i en rekke selskaper bl.a.:

- HVACS AS selger solceller og utstyr til disse, og ligger i Indre Fosen kommune.
- Indre Fosen Invest AS er et såkornfond, og ligger i Indre Fosen kommune.
- Nettselskapet AS (med nettkunder i Ørland, Indre Fosen, Orkland og Heim kommune) med forretningsadresse i Ørland kommune.
- LIV Holding AS eier et eiendomsselskap og er største eier i utviklingsselskapet Fremtidens industri (FI) i Indre Fosen kommune.
- Stadsbygd Sparebank (stbank) i Indre Fosen kommune.
- Trøndelag Sparebank (tidligere Åfjord sparebank) i Ørland kommune.
- Ørland Sparebank i Ørland kommune.

Bærekraft. Personal. Kvalitet og HMS

Kurs og videreutvikling av medarbeiderne foregår kontinuerlig, og flere medarbeidere har tatt ulike kurs og sertifiseringer i meldingsåret.

| Sykefravær konsern | 2024 | 2023 | 2022 | 2021 | Gjennomsnitt |
|--------------------|--------|--------|--------|--------|--------------|
| Rissa Kraftlag SA | 6,73 % | 8,81 % | 8,60 % | 3,70 % | 6,96 % |
| Nortek elektro AS | 9,06 % | 3,21 % | 3,56 % | 3,70 % | 4,88 % |



Rissa Kraftlag jobber mot en nullvisjon, som innebærer null skader på mennesker, miljø og samfunn, og vårt hovedmål for HMS-arbeidet er «Trygg på jobb – Trygg leveranse». Det ble i 2024 registrert 6 personskader i Rissa Kraftlag, mot 3 i 2023. Av personskadene i 2024 er ingen betegnet som alvorlige, og de medførte ikke fravær.

Vi kartlegger arbeidsmiljøet i bedriften hvert år igjennom en medarbeiderundersøkelse, og resultatet vi får av denne viser at vi har et godt arbeidsmiljø.

Rissa Kraftlag arbeider kontinuerlig med internkontroll og kvalitetsforbedring. Kvalitets- og meldingssystemet som ble innført høsten 2018 har vært i utvikling i hele 2024.

Vår aktsomhetsvurdering i forhold til åpenhetsloven, ligger på vår hjemmeside.

Rissa Kraftlag SA har styreforsikring med en dekning på 10 millioner.

Likestilling

Bedriftens lønssystem er basert på objektive kriterier og kjønnsnøytralitet. Kraftlaget arbeider for å fremme likebehandling av alle arbeidstakere og kvalifikasjoner vektlegges, men styrken som ligger i mangfold er også viktig. Aktivitetene omfatter blant annet rekruttering, lønns- og arbeidsvilkår, forfremmelse, utviklingsmuligheter og beskyttelse mot trakassering.

Av 73 ansatte i Rissa Kraftlag konsernet er det 15 kvinner, noe som gir en kvinneandel på 21 %. Det er 8 ansatte i deltidsstillinger, og 3 av disse er kvinner.

Foreldrepermisjon i 2024 er på 40 uker og gjelder bare menn.

Miljø

Selskapet forurenses ikke det ytre miljø utover det som er vanlig i vår bransje. Rissa Kraftlag er Miljøfyrtårn sertifisert.

Strategi og risiko

Våre forretningsområder er sterkt konkurranseutsatt, og alle bransjene vi jobber i er påvirket av pågående strukturendringer- og strukturdebatter.

Sol- og elektromarkedet har vært mest krevende i 2024. Solmarkedet ser man ingen tegn til bedring, mens elektro viser svake tegn til bedring.

Dyrtid med økte renter og høy prisvekst i samfunnet vi er en del av merkes godt både direkte og indirekte.

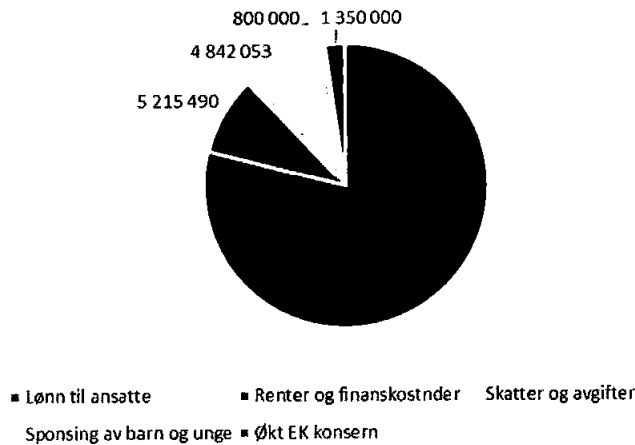
SAMFUNNSREGNSKAP

Verdiskaping

For å beregne Rissa Kraftlag Konserns samlede verdiskaping summeres lønnskostnader, skattekostnader, sponning, finanskostnader og årsresultat. Totalt utgjør dette 58'' i 2024 (62'' i 2023 og 68,6 millioner i 2022). Det gjøres oppmerksom på at HVACS AS ikke er en del av konsernet i 2024.

For RK konsern fordeler dette seg slik:

Fordeling av konsernets verdiskaping 2024



REGNSKAP

Driftsresultat

Omsetningen er i 2024, både i mor og i konsern, er nok en gang den høyeste noensinne. Dette er mest på grunn av økning i inntekter på fiber og elektro.

Driftsresultatet er positivt både i morselskapet og i konsernet. Det er arbeidet godt igjennom året for å komme i mål med dette i alle deler av selskapet.

| Omsetning mor og konsern (tall i milli) | 2024 | 2023 | 2022 | 2021 | 2020 |
|---|-------|-------|-------|-------|------|
| Mor | 124,4 | 108,5 | 97,8 | 93,9 | 54,5 |
| Konsern | 158,5 | 142,8 | 128,4 | 130,9 | 86,5 |

| Driftsresultat mor og konsern (tall i m) | 2024 | 2023 | 2022 | 2021 | 2020 |
|--|------|------|------|------|------|
| Mor | 2,3 | -6,3 | -4,5 | -1,3 | -0,3 |
| Konsern | 2,8 | -5 | 2,6 | 1,4 | 2,8 |

Finans

En har vurdert finansiell risiko for alle selskap i konsernet, og denne vurderer som lav. En har ikke valutahandel, og rente er sikret i bank. En har lite tap på fordringer og kundefordringer følges opp



fortløpende. Selv om det investeres store summer i fiber, ansees ikke likvidetsrisikoen for stor. En har langsiktige avtaler med bank om finansiering, og har lagt en plan for nedbetaling av disse.

To av selskapene en har eierposter i, er nedskrevet til kr 1 og kr 0. Dette gjelder HVACS og Rissa Fornybar Energi AS.

Selskapet hadde i 2024 en positiv kontantstrøm om en også tar med investeringsaktiviteter.

| Finansresultat (tall i millioner) | 2024 | 2023 | 2022 | 2021 | 2020 |
|-----------------------------------|------|------|------|------|-------|
| Mor | 0,09 | -6,2 | 1,1 | 1,97 | 0,3 |
| Konsern | -0,8 | -0,5 | 2,8 | 2,7 | -0,55 |

Resultat

Resultatet etter skatt er positivt både i mor og konsern.

| Resultat etter skatt (tall i millioner) | 2024 | 2023 | 2022 | 2021 | 2020 |
|---|------|------|------|------|------|
| Mor | 0,4 | -4,2 | 2,6 | 2,3 | 0,8 |
| Konsern | 0,8 | 1,2 | 3,9 | 2,5 | 2,2 |

Balanse

Totalkapitalen (verdien av alle eiendelene) er på lik linje med året før.

| Egenkapital | 2024 | 2023 | 2022 | 2021 | 2020 |
|-------------------------|------|------|------|------|-------|
| Kroner | 118 | 118 | 122 | 120 | 117,8 |
| Prosent av totalkapital | 56 % | 55 % | 55 % | 59 % | 57 % |

Disponering av årets resultat

Styret foreslår at årets resultat for morselskapet, kr 0,4 millioner, overføres til annen egenkapital.

Fortsatt drift


Regnskapet for 2024 er satt opp under forutsetning om fortsatt drift.

Resultatet er ikke godt nok på alle forretningsområdene, men styret er fornøyd med de verdikjennende aktivitetene som er gjennomført i året som har gått og takker for samarbeidet med forventning til det nye året.

Rissa, 31. desember 2024/ 28. april 2025


Marvin Wiseth
Styreleder


Ingunn Flytør
Styrets nestleder


Vibeke Stjern
Styremedlem


Arild Ofstad
Styremedlem


Trond Bjørnerås
Ansattevalgt styremedlem


Per-Arne Sæther
Konsernsjef



Deloitte.

Deloitte AS
Dyre Halses gate 1A
NO-7042 Trondheim
Norway

+47 73 87 69 00
www.deloitte.no

Til generalforsamlingen i Rissa Kraftlag SA

UAVHENGIG REVISORS BERETNING

Konklusjon

Vi har revidert årsregnskapet for Rissa Kraftlag SA som består av:

- selskapsregnskapet, som består av balanse per 31. desember 2024, resultatregnskap, kontantstrømoppstilling for regnskapsåret avsluttet per denne datoen og noter til årsregnskapet, herunder et sammendrag av viktige regnskapsprinsipper.
- konsernregnskapet, som består av balanse per 31. desember 2024, resultatregnskap, kontantstrømoppstilling for regnskapsåret avsluttet per denne datoen og noter til årsregnskapet, herunder et sammendrag av viktige regnskapsprinsipper.

Etter vår mening

- oppfyller årsregnskapet gjeldende lovkrav,
- gir selskapsregnskapet et rettviseende bilde av selskapets finansielle stilling per 31. desember 2024 og av dets resultater og kontantstrømmer for regnskapsåret avsluttet per denne datoen i samsvar med regnskapslovens regler og god regnskapsskikk i Norge, og
- gir konsernregnskapet et rettviseende bilde av konsernets finansielle stilling per 31. desember 2024 og av dets resultater og kontantstrømmer for regnskapsåret avsluttet per denne datoen i samsvar med regnskapslovens regler og god regnskapsskikk i Norge.

Grunnlag for konklusjonen

Vi har gjennomført revisjonen i samsvar med International Standards on Auditing (ISA-ene). Våre oppgaver og plikter i henhold til disse standardene er beskrevet nedenfor under *Revisors oppgaver og plikter ved revisjonen av årsregnskapet*. Vi er uavhengige av selskapet og konsernet i samsvar med kravene i relevante lover og forskrifter i Norge og International Code of Ethics for Professional Accountants (inkludert internasjonale uavhengighetsstandarder) utstedt av International Ethics Standards Board for Accountants (IESBA-reglene), og vi har overholdt våre øvrige etiske forpliktelser i samsvar med disse kravene. Innhentet revisjonsbevis er etter vår vurdering tilstrekkelig og hensiktsmessig som grunnlag for vår konklusjon.

Øvrig informasjon

Styret og daglig leder (ledelsen) er ansvarlige for informasjonen i årsberetningen. Vår konklusjon om årsregnskapet ovenfor dekker ikke informasjonen i årsberetningen.

I forbindelse med revisjonen av årsregnskapet er det vår oppgave å lese årsberetningen. Formålet er å vurdere hvorvidt det foreligger vesentlig inkonsistens mellom årsberetningen og årsregnskapet og den kunnskap vi har opparbeidet oss under revisjonen av årsregnskapet, eller hvorvidt informasjon i årsberetningen ellers fremstår som vesentlig feil. Vi har plikt til å rapportere dersom årsberetningen fremstår som vesentlig feil. Vi har ingenting å rapportere i så henseende.

Basert på kunnskapen vi har opparbeidet oss i revisjonen, mener vi at årsberetningen

Deloitte AS and Deloitte Advokatfirma AS are the Norwegian affiliates of Deloitte NSE LLP, a member firm of Deloitte Touche Tohmatsu Limited, a UK private company limited by guarantee ("DTTL"). DTTL and each of its member firms are legally separate and independent entities. DTTL and Deloitte NSE LLP do not provide services to clients. Please see www.deloitte.com/about to learn more about our global network of member firms.

Deloitte Norway conducts business through two legally separate and independent limited liability companies; Deloitte AS, providing audit, consulting, financial advisory and risk management services, and Deloitte Advokatfirma AS, providing tax and legal services.

Registrert i Foretaksregisteret
Medlemmer av Den norske
Revisorforening
Organisasjonsnummer: 980 211 282



Deloitte.

Uavhengig revisors beretning
Rissa Kraftlag SA

- er konsistent med årsregnskapet og
- inneholder de opplysninger som skal gis i henhold til gjeldende lovkrav.

Ledelsens ansvar for årsregnskapet

Ledelsen er ansvarlig for å utarbeide årsregnskapet og for at det gir et rettviseende bilde i samsvar med regnskapslovens regler og god regnskapsskikk i Norge. Ledelsen er også ansvarlig for slik internkontroll som den finner nødvendig for å kunne utarbeide et årsregnskap som ikke inneholder vesentlig feilinformasjon, verken som følge av misligheter eller utilsiktede feil.

Ved utarbeidelsen av årsregnskapet må ledelsen ta standpunkt til selskapets og konsernets evne til fortsatt drift og opplyse om forhold av betydning for fortsatt drift. Forutsetningen om fortsatt drift skal legges til grunn for årsregnskapet så lenge det ikke er sannsynlig at virksomheten vil bli avvirket.

Revisors oppgaver og plikter ved revisjonen av årsregnskapet

Vårt mål er å oppnå betryggende sikkerhet for at årsregnskapet som helhet ikke inneholder vesentlig feilinformasjon, verken som følge av misligheter eller utilsiktede feil, og å avgi en revisjonsberetning som inneholder vår konklusjon. Betyggende sikkerhet er en høy grad av sikkerhet, men ingen garanti for at en revisjon utført i samsvar med ISA-ene, alltid vil avdekke vesentlig feilinformasjon. Feilinformasjon kan oppstå som følge av misligheter eller utilsiktede feil. Feilinformasjon er å anse som vesentlig dersom den enkeltvis eller samlet med rimelighet kan forventes å påvirke de økonomiske beslutningene som brukerne foretar på grunnlag av årsregnskapet.

Som del av en revisjon i samsvar med ISA-ene, utøver vi profesjonelt skjønn og utviser profesjonell skepsis gjennom hele revisjonen. I tillegg:

- identifiserer og vurderer vi risikoen for vesentlig feilinformasjon i årsregnskapet, enten det skyldes misligheter eller utilsiktede feil. Vi utformer og gjennomfører revisjonshandlinger for å håndtere slike risikoen, og innhenter revisjonsbevis som er tilstrekkelig og hensiktsmessig som grunnlag for vår konklusjon. Risikoen for at vesentlig feilinformasjon som følge av misligheter ikke blir avdekket, er høyere enn for feilinformasjon som skyldes utilsiktede feil, siden misligheter kan innebære samarbeid, forfalskning, bevisste utelatelser, uriktige fremstillinger eller overstyring av internkontroll.
- opparbeider vi oss en forståelse av intern kontroll som er relevant for revisjonen, for å utforme revisjonshandlinger som er hensiktsmessige etter omstendighetene, men ikke for å gi uttrykk for en mening om effektiviteten av selskapets og konsernets interne kontroll.
- evaluerer vi om de anvendte regnskapsprinsippene er hensiktsmessige og om regnskapsestimatene og tilhørende noteopplysninger utarbeidet av ledelsen er rimelige.
- konkluderer vi på om ledelsens bruk av fortsatt drift-forutsetningen er hensiktsmessig, og, basert på innhentede revisjonsbevis, hvorvidt det foreligger vesentlig usikkerhet knyttet til hendelser eller forhold som kan skape tvil av betydning om selskapets og konsernets evne til fortsatt drift. Dersom vi konkluderer med at det eksisterer vesentlig usikkerhet, kreves det at vi i revisjonsberetningen henleder oppmerksomheten på tilleggsopplysningene i årsregnskapet, eller, dersom slike tilleggsopplysninger ikke er tilstrekkelige, at vi modifiserer vår konklusjon. Våre konklusjoner er basert på revisjonsbevis innhentet frem til datoen for revisjonsberetningen. Etterfølgende hendelser eller forhold kan imidlertid medføre at selskapet og konsernet ikke kan fortsette driften.
- evaluerer vi den samlede presentasjonen, strukturen og innholdet i årsregnskapet, inkludert tilleggsopplysningene, og hvorvidt årsregnskapet gir uttrykk for de underliggende transaksjonene og hendelsene på en måte som gir et rettviseende bilde.



Deloitte.

Uavhengig revisors beretning
Rissa Kraftlag SA

- innhenter vi tilstrekkelig og hensiktsmessig revisjonsbevis vedrørende den finansielle informasjonen til enhetene eller forretningsområdene i konsernet for å kunne gi uttrykk for en mening om konsernregnskapet. Vi er ansvarlige for å lede, følge opp og gjennomføre konsernrevisjonen. Vi har eneansvar for vår konklusjon om konsernregnskapet.

Vi kommuniserer med styret blant annet om det planlagte innholdet i og tidspunkt for revisjonsarbeidet og eventuelle vesentlige funn i revisjonen, herunder vesentlige svakheter i intern kontroll som vi avdekker gjennom revisjonen.

Trondheim, 9. mai 2025
Deloitte AS

Jon Bjørnaas
statsautorisert revisor



Uavhengig revisors beretning

| | |
|----------------------|-------------------|
| Name | Date |
| Bjørnaas, Jon | 2025-05-09 |

Identification

 bankID Bjørnaas, Jon



This document contains electronic signatures using EU-compliant PAdES - PDF
Advanced Electronic Signatures (Regulation (EU) No 910/2014 (eIDAS))