



ÅRSREGNSKAPET FOR REGNSKAPSÅRET 2024 - GENERELL INFORMASJON

Enheten

Organisasjonsnummer: 880 383 442
Organisasjonsform: Aksjeselskap
Foretaksnavn: ASKER & BÆRUM BYGG AS
Forretningsadresse: Blommenholmveien 5C
1365 BLOMMENHOLM

Regnskapsår

Årsregnskapets periode: 01.01.2024 - 31.12.2024

Konsern

Morselskap i konsern: Nei

Regnskapsregler

Regler for små foretak benyttet: Ja
Benyttet ved utarbeidelsen av årsregnskapet til selskapet: Regnskapslovens alminnelige regler

Årsregnskapet fastsatt av kompetent organ

Bekreftet av representant for selskapet: Carsten Bjelke
Dato for fastsettelse av årsregnskapet: 05.06.2025

Grunnlag for avgivelse

År 2024: Årsregnskapet er elektronisk innlevert
År 2023: Tall er hentet fra elektronisk innlevert årsregnskap fra 2024

Det er ikke krav til at årsregnskapet m.v. som sendes til Regnskapsregisteret er undertegnet. Kontrollen på at dette er utført ligger hos revisor/enhetens øverste organ. Sikkerheten ivaretas ved at innsender har rolle/rettighet for innsending av årsregnskapet via Altinn, og ved at det bekreftes at årsregnskapet er fastsatt av kompetent organ.

Brønnøysundregistrene, 29.05.2026



Resultatregnskap

Beløp i: NOK	Note	2024	2023
RESULTATREGNSKAP			
Inntekter			
Salgsinntekt		46 181 162	50 919 283
Annen driftsinntekt		15 000	1 460
Sum inntekter		46 196 162	50 920 743
Kostnader			
Varekostnad		21 325 019	24 983 077
Lønnskostnad	1	15 734 869	16 310 077
Avskrivning på varige driftsmidler og immaterielle eiendeler	2	172 884	186 781
Annen driftskostnad		2 205 532	1 657 351
Sum kostnader		39 438 304	43 137 286
Driftsresultat		6 757 858	7 783 458
Finansinntekter og finanskostnader			
Inntekt på investering i datterselskap og tilknyttet selskap		417 391	469 564
Annen renteinntekt		1 106 261	699 865
Annen finansinntekt		1 105 162	370 171
Verdiøkning av finansielle instrumenter vurdert til virkelig verdi		-524 747	744 908
Sum finansinntekter		2 104 068	2 284 508
Annen rentekostnad		2 134	1 861
Annen finanskostnad		5 691	7 515
Sum finanskostnader		7 825	9 376
Netto finans		2 096 243	2 275 133
Resultat før skattekostnad		8 854 101	10 058 590
Skattekostnad		1 732 817	1 870 028
Årsresultat		7 121 284	8 188 562
Overføringer og disponeringer			
Annen egenkapital		7 121 284	8 188 562
Sum overføringer og disponeringer		7 121 284	8 188 562



Resultatregnskap

Beløp i: NOK	Note	2024	2023
---------------------	-------------	-------------	-------------



Balanse

Beløp i: NOK	Note	2024	2023
BALANSE - EIENDELER			
Anleggsmidler			
Immaterielle eiendeler			
Sum immaterielle eiendeler		0	0
Varige driftsmidler			
Driftsløsøre, inventar, verktøy, kontormaskiner, ol.	2	608 714	726 519
Sum varige driftsmidler		608 714	726 519
Finansielle anleggsmidler			
Investeringer i tilknyttet selskap	3	1 000 000	1 000 000
Andre langsiktige fordringer		0	67 917
Sum finansielle anleggsmidler		1 000 000	1 067 917
Sum anleggsmidler		1 608 714	1 794 436
Omløpsmidler			
Varer			
Fordringer			
Kundefordringer		7 328 757	3 489 805
Andre kortsiktige fordringer		15 433 937	96 406
Sum fordringer		22 762 694	3 586 211
Investeringer			
Markedsbaserte aksjer		0	8 524 747
Sum investeringer		0	8 524 747
Bankinnskudd, kontanter og lignende			
Bankinnskudd, kontanter og lignende		15 086 052	23 003 518
Sum bankinnskudd, kontanter og lignende		15 086 052	23 003 518
Sum omløpsmidler		37 848 746	35 114 475
SUM EIENDELER		39 457 460	36 908 911



Balanse

Beløp i: NOK	Note	2024	2023
BALANSE - EGENKAPITAL OG GJELD			
Egenkapital			
Innskutt egenkapital			
Aksjekapital		575 000	575 000
Beholdning av egne aksjer	4	-10 000	-30 000
Overkurs		487 500	487 500
Sum innskutt egenkapital		1 052 500	1 032 500
Opptjent egenkapital			
Annen egenkapital		26 095 602	26 241 825
Sum opptjent egenkapital		26 095 602	26 241 825
Sum egenkapital		27 148 102	27 274 325
Gjeld			
Langsiktig gjeld			
Utsatt skatt		11 246	32 334
Sum avsetninger for forpliktelser		11 246	32 334
Annen langsiktig gjeld			
Sum annen langsiktig gjeld		0	0
Sum langsiktig gjeld		11 246	32 334
Kortsiktig gjeld			
Leverandørgjeld		5 392 659	2 658 363
Betalbar skatt		1 753 905	1 877 898
Skyldige offentlige avgifter		3 473 972	3 385 564
Annen kortsiktig gjeld		1 677 575	1 680 427
Sum kortsiktig gjeld		12 298 112	9 602 252
Sum gjeld		12 309 358	9 634 586
SUM EGENKAPITAL OG GJELD		39 457 460	36 908 911



Brønnøysundregistrene

ÅRSREGNSKAP FOR REGNSKAPSÅRET 2024 - GENERELL INFORMASJON

Journalnummer: 2025 661755

Enheten

Organisasjonsnummer: 880 383 442
Organisasjonsform: Aksjeselskap
Foretaksnavn: ASKER & BÆRUM BYGG AS
Forretningsadresse: Blommenholmveien 5C
1365 BLOMMENHOLM

Regnskapsår

Årsregnskapets periode: 01.01.2024 - 31.12.2024

Konsern

Morselskap i konsern: Nei

Regnskapsregler

Regler for små foretak benyttet: Ja
Benyttet ved utarbeidelsen av
årsregnskapet til selskapet: Regnskapslovens alminnelige regler

Årsregnskapet fastsatt av kompetent organ

Bekreftet av representant for selskapet: Carsten Bjelke
Dato for fastsettelse av årsregnskapet: 05.06.2025

Revisjon

Årsregnskapet er utarbeidet av ekstern
autorisert regnskapsfører: Ja
Ekstern autorisert regnskapsfører har i
løpet av regnskapsåret bistått ved den
løpende regnskapsføringen eller utført
andre tjenester for selskapet enn å
utarbeide årsregnskapet: Ja

Grunnlag for avgivelse

År 2024: Årsregnskap er elektronisk innlevert.
År 2023: Tall er hentet fra elektronisk innlevert årsregnskap fra 2024.

Det er ikke krav til at årsregnskapet m.v. som sendes til Regnskapsregisteret er undertegnet. Kontrollen på at dette er utført ligger hos revisor/enhetens øverste organ. Sikkerheten ivaretas ved at innsender har rolle/rettighet for innsending av årsregnskapet via Altinn, og ved at det bekreftes at årsregnskapet er fastsatt av kompetent organ.

Brønnøysundregistrene, 12.07.2025

Brønnøysundregistrene
Postadresse: Postboks 900, 8910 Brønnøysund
Telefon: 75 00 75 00
E-post: firmapost@brreg.no Internett: www.brreg.no
Organisasjonsnummer: 974 760 673



Organisasjonsnr: 880 383 442
ASKER & BÆRUM BYGG AS

RESULTATREGNSKAP

Beløp i: NOK	Note	2024	2023
RESULTATREGNSKAP			
Inntekter			
Salgsinntekt		46 181 162	50 919 283
Annen driftsinntekt		15 000	1 460
Sum inntekter		46 196 162	50 920 743
Kostnader			
Varekostnad		21 325 019	24 983 077
Lønnskostnad	1	15 734 869	16 310 077
Avskrivning på varige driftsmidler og immaterielle eiendeler	2	172 884	186 781
Annen driftskostnad		2 205 532	1 657 351
Sum kostnader		39 438 304	43 137 286
Driftsresultat		6 757 858	7 783 458
Finansinntekter og finanskostnader			
Inntekt på investering i datterselskap og tilknyttet selskap		417 391	469 564
Annen renteinntekt		1 106 261	699 865
Annen finansinntekt		1 105 162	370 171
Verdiøkning av finansielle instrumenter vurdert til virkelig verdi		-524 747	744 908
Sum finansinntekter		2 104 068	2 284 508
Annen rentekostnad		2 134	1 861
Annen finanskostnad		5 691	7 515
Sum finanskostnader		7 825	9 376
Netto finans		2 096 243	2 275 133
Resultat før skattekostnad		8 854 101	10 058 590
Skattekostnad		1 732 817	1 870 028
Årsresultat		7 121 284	8 188 562
Overføringer og disponeringer			
Annen egenkapital		7 121 284	8 188 562
Sum overføringer og disponeringer		7 121 284	8 188 562



Organisasjonsnr: 880 383 442
ASKER & BÆRUM BYGG AS

BALANSE

Beløp i: NOK	Note	2024	2023
BALANSE - EIENDELER			
Anleggsmidler			
Immaterielle eiendeler			
Sum immaterielle eiendeler		0	0
Varige driftsmidler			
Driftsløsøre, inventar, verktøy, kontormaskiner, ol.			
	2	608 714	726 519
Sum varige driftsmidler		608 714	726 519
Finansielle anleggsmidler			
Investeringer i tilknyttet selskap			
	3	1 000 000	1 000 000
Andre langsiktige fordringer			
		0	67 917
Sum finansielle anleggsmidler		1 000 000	1 067 917
Sum anleggsmidler		1 608 714	1 794 436
Omløpsmidler			
Varer			
Fordringer			
Kundefordringer			
		7 328 757	3 489 805
Andre kortsiktige fordringer			
		15 433 937	96 406
Sum fordringer		22 762 694	3 586 211
Investeringer			
Markedsbaserte aksjer			
		0	8 524 747
Sum investeringer		0	8 524 747
Bankinnskudd, kontanter og lignende			
Bankinnskudd, kontanter og lignende			
		15 086 052	23 003 518
Sum bankinnskudd, kontanter og lignende		15 086 052	23 003 518
Sum omløpsmidler		37 848 746	35 114 475
SUM EIENDELER		39 457 460	36 908 911
BALANSE - EGENKAPITAL OG GJELD			



Egenkapital		
Innskutt egenkapital		
Aksjekapital	575 000	575 000
Beholdning av egne aksjer 4	-10 000	-30 000
Overkurs	487 500	487 500
Sum innskutt egenkapital	1 052 500	1 032 500
Opptjent egenkapital		
Annen egenkapital	26 095 602	26 241 825
Sum opptjent egenkapital	26 095 602	26 241 825
Sum egenkapital	27 148 102	27 274 325
Gjeld		
Langsiktig gjeld		
Utsatt skatt	11 246	32 334
Sum avsetninger for forpliktelseser	11 246	32 334
Annen langsiktig gjeld		
Sum annen langsiktig gjeld	0	0
Sum langsiktig gjeld	11 246	32 334
Kortsiktig gjeld		
Leverandørgjeld	5 392 659	2 658 363
Betalbar skatt	1 753 905	1 877 898
Skyldige offentlige avgifter	3 473 972	3 385 564
Annen kortsiktig gjeld	1 677 575	1 680 427
Sum kortsiktig gjeld	12 298 112	9 602 252
Sum gjeld	12 309 358	9 634 586
SUM EGENKAPITAL OG GJELD	39 457 460	36 908 911



Organisasjonsnr: 880 383 442
ASKER & BÆRUM BYGG AS

NOTEOPPLYSNINGER - SELSKAP - alle poster oppgitt i hele tall

Note

Regnskapsprinsipper

Årsregnskapet er satt opp i samsvar med regnskapsloven og god regnskapsskikk for små foretak. Salgsinntekter Inntektsføring ved salg av varer skjer på leveringstidspunktet. Tjenester inntektsføres etter hvert som de leveres. Klassifisering og vurdering av balanseposter Anleggsmidler er eiendeler bestemt til varig eie eller bruk. Eiendeler som er knyttet til varekretsløpet er klassifisert som omløpsmidler. Fordringer klassifiseres som omløpsmidler hvis de forfaller til betaling innen ett år etter transaksjonsdagen. Tilsvarende klassifiseres gjeld som kortsiktig hvis gjelden forfaller til betaling innen ett år. Omløpsmidler vurderes til laveste av anskaffelseskost og virkelig verdi. Kortsiktig gjeld balanseføres til nominelt beløp på etableringstidspunktet. Anleggsmidler vurderes til anskaffelseskost. Varige anleggsmidler avskrives etter en fornuftig avskrivningsplan. Anleggsmidlene nedskrives til virkelig verdi ved verdifall som ikke forventes å være forbigående. Langsiktig gjeld med unntak av andre avsetninger balanseføres til nominelt beløp på etableringstidspunktet. Fordringer Kundefordringer og andre fordringer er oppført i balansen til pålydende etter fradrag for avsetning til forventet tap. Avsetning til tap gjøres på grunnlag av individuelle vurderinger av de enkelte fordringene. Varige driftsmidler Varige driftsmidler balanseføres og avskrives over driftsmidlenes levetid dersom de har antatt levetid over 3 år og har en kostpris som overstiger kr 30 000. Direkte vedlikehold av driftsmidler kostnadsføres løpende under driftskostnader, mens påkostninger eller forbedringer tillegges driftsmidlets kostpris og avskrives i takt med driftsmidlet. Skatt Skattekostnaden i resultatregnskapet omfatter både periodens betalbare skatt og endring i utsatt skatt. Utsatt skatt er beregnet med 22% på grunnlag av de midlertidige forskjeller som eksisterer mellom regnskapsmessige og skattemessige verdier, samt skattemessig underskudd til fremføring ved utgangen av regnskapsåret. Skatteøkende og skattereduserende midlertidige forskjeller som reverserer eller kan reversere i samme periode er fastsatt og skattevirkningen er beregnet på nettogrunnlaget. Selskapet har ikke endret regnskapsprinsipp fra 2023 til 2024.

Note

Antall årsverk i regnskapsåret
29.00

Note
1

Spesifisering av resultatregnskapet

Lønnskostnader

Lønn	Årets	Fjorårets
------	-------	-----------



	13093008.00	13620122.00
<u>Folketrygdavgift</u>	<u>Årets</u>	<u>Fjorårets</u>
	2023617.00	2147753.00
<u>Pensjonskostnader</u>	<u>Årets</u>	<u>Fjorårets</u>
	220670.00	195115.00
<u>Andre ytelser</u>	<u>Årets</u>	<u>Fjorårets</u>
	397574.00	347086.00
<u>Sum lønnskostnader</u>	<u>Årets</u>	<u>Fjorårets</u>
	15734869.00	16310077.00

Note

Ekstraordinære inntekter og kostnader

<u>Sum</u>	<u>Beløp</u>
------------	--------------

Note

2

Varige driftsmidler og immaterielle eiendeler

<u>Anskaffelseskost 01.01.</u>	<u>Varige driftsmidler</u>	<u>Immaterielle eiend.</u>
	2303750.00	0.00
<u>Tilgang i året</u>	<u>Varige driftsmidler</u>	<u>Immaterielle eiend.</u>
	55080.00	0.00
<u>Anskaffelseskost 31.12.</u>	<u>Varige driftsmidler</u>	<u>Immaterielle eiend.</u>
	2358830.00	0.00
<u>Samlede av-/nedskrivn.</u>	<u>Varige driftsmidler</u>	<u>Immaterielle eiend.</u>
	1677706.00	0.00
<u>Balanseført verdi 31.12.</u>	<u>Varige driftsmidler</u>	<u>Immaterielle eiend.</u>
	681124.00	0.00
<u>Årets av-/nedskrivn.</u>	<u>Varige driftsmidler</u>	<u>Immaterielle eiend.</u>
	222668.00	0.00

Anskaffelseskost - balanseførte lånekostnader, egentilvirkede anleggsmidler

Goodwill spesifisert for hvert enkelt virksomhetskjøp

Avskrivningsplan for goodwill som er lenger enn fem år - begrunnelse

Mer om varige driftsmidler/immaterielle eiendeler

Note

3

Konsern, tilknyttet selskap m.v.



Investering som regnskapsføres etter egenkapitalmetoden

Konsernregnskap

Virksomheten inngår i konsolideringen til morselskapets konsernregnsk.: Nei

Morselskapet sitt navn

Forretningskontor for morselskapet

Datterselskap er utelatt fra konsolideringen: Nei

Begrunnelse for at datterselskap er utelatt fra konsolideringen

Konsern, tilknyttet selskap m.v. - fordringer og gjeld

Fordringer

<u>Samlet beløp - tilknyttet selskap</u>	<u>Årets</u>	<u>Fjorårets</u>
--	--------------	------------------

<u>Samlet beløp - foretak i samme konsern</u>	<u>Årets</u>	<u>Fjorårets</u>
---	--------------	------------------

Kortsiktig gjeld

<u>Samlet beløp - foretak i samme konsern</u>	<u>Årets</u>	<u>Fjorårets</u>
---	--------------	------------------

<u>Samlet beløp - felles kontrollert virksomhet</u>	<u>Årets</u>	<u>Fjorårets</u>
---	--------------	------------------

<u>Pantstillelse</u>	<u>Beløp</u>
----------------------	--------------

Note

Fordringer

Fordringer som forfaller senere enn ett år etter regnskapsårets slutt

Mer om fordringer

Note

Virkelig verdi og resultatført verdiendr. i perioden, finansielle instrumenter

Mer om finansielle instrumenter

Beskrivelse av finansielle derivater

Note

4



Beholdning av egne aksjer Antall Pålydende Andel av aksjek.

Erverv

Endringer i beholdning av aksjer i løpet av regnskapsåret

Avhendelse

Endringer i beholdning av aksjer i løpet av regnskapsåret

Samvirkeforetak

Vedtektsbestemmelser/årsmøtevedtak/forslag til vedtak om medlemskapskonti

Mer om aksjer

Note

Lån og sikkerhetsstillelse til medlemmer

Er det gitt lån eller sikkerhetsstillelse til ledende personer: Nei

Opplysninger om:

Medlemmer av:

Mer om lån og sikkerhetsstillelse



ASKER & BÆRUM BYGG AS
880 383 442

Resultatregnskap

	Note	2024	2023
Driftsinntekter			
Salgsinntekt		46 181 162	50 919 283
Annen driftsinntekt		15 000	1 460
Sum driftsinntekter		46 196 162	50 920 743
Driftskostnader			
Varekostnad		-21 325 019	-24 983 077
Lønnskostnad	1	-15 734 869	-16 310 077
Avskrivning på varige driftsmidler og immaterielle eiendeler	2	-172 884	-186 781
Annen driftskostnad		-2 205 532	-1 657 351
Sum driftskostnader		-39 438 304	-43 137 286
Driftsresultat		6 757 858	7 783 458
Finansinntekter			
Inntekt på investering i datterselskap og tilknyttet selskap		417 391	469 564
Annen renteinntekt		1 106 261	699 865
Annen finansinntekt		1 105 162	370 171
Verdiøkning av finansielle instrumenter vurdert til virkelig verdi		-524 747	744 908
Sum finansinntekter		2 104 068	2 284 508
Finanskostnader			
Annen rentekostnad		-2 134	-1 861
Annen finanskostnad		-5 691	-7 515
Sum finanskostnader		-7 825	-9 376
Netto finans		2 096 243	2 275 133
Resultat før skattekostnad		8 854 101	10 058 590
Skattekostnad		-1 732 817	-1 870 028
Årsresultat		7 121 284	8 188 562
Overføringer			
Annen egenkapital		7 121 284	8 188 562
Sum overføringer		7 121 284	8 188 562



ASKER & BÆRUM BYGG AS
880 383 442

Balanse

	Note	31.12.2024	31.12.2023
EIENDELER			
Anleggsmidler			
Varige driftsmidler			
Driftsløsøre, inventar, verktøy, kontormaskiner, ol.	2	608 714	726 519
Sum varige driftsmidler		608 714	726 519
Finansielle anleggsmidler			
Investeringer i tilknyttet selskap	3	1 000 000	1 000 000
Andre langsiktige fordringer		0	67 917
Sum finansielle anleggsmidler		1 000 000	1 067 917
Sum anleggsmidler		1 608 714	1 794 436
Omløpsmidler			
Fordringer			
Kundefordringer		7 328 757	3 489 805
Andre kortsiktige fordringer		15 433 937	96 406
Sum fordringer		22 762 694	3 586 211
Investeringer			
Markedsbaserte aksjer		0	8 524 747
Sum investeringer		0	8 524 747
Bankinnskudd, kontanter og lignende			
Bankinnskudd, kontanter og lignende		15 086 052	23 003 518
Sum bankinnskudd, kontanter og lignende		15 086 052	23 003 518
Sum omløpsmidler		37 848 746	35 114 475
SUM EIENDELER		39 457 460	36 908 911



ASKER & BÆRUM BYGG AS
880 383 442

Balanse

	Note	31.12.2024	31.12.2023
EGENKAPITAL OG GJELD			
Egenkapital			
Innskutt egenkapital			
Aksjekapital		575 000	575 000
Beholdning av egne aksjer	4	-10 000	-30 000
Overkurs		487 500	487 500
Sum innskutt egenkapital		1 052 500	1 032 500
Opptjent egenkapital			
Annen egenkapital		26 095 602	26 241 825
Sum opptjent egenkapital		26 095 602	26 241 825
Sum egenkapital		27 148 102	27 274 325
Gjeld			
Avsetning og forpliktelser			
Utsatt skatt		11 246	32 334
Sum avsetning for forpliktelser		11 246	32 334
Kortsiktig gjeld			
Leverandørgjeld		5 392 659	2 658 363
Betalbar skatt		1 753 905	1 877 898
Skyldige offentlige avgifter		3 473 972	3 385 564
Annen kortsiktig gjeld		1 677 575	1 680 427
Sum kortsiktig gjeld		12 298 112	9 602 252
Sum gjeld		12 309 358	9 634 586
SUM EGENKAPITAL OG GJELD		39 457 460	36 908 911

BLOMMENHOLM, 05.06.2025

Carsten Bjelke
styrets leder

Tommy Michael Bastøe-Hansen
styremedlem

Lars Greina
styremedlem

Pål Jacobsen
styremedlem / daglig leder



ASKER & BÆRUM BYGG AS
880 383 442

Noter

Regnskapsprinsipper

Årsregnskapet er satt opp i samsvar med regnskapsloven og god regnskapsskikk for små foretak.

Salgsinntekter

Inntektsføring ved salg av varer skjer på leveringstidspunktet. Tjenester inntektsføres etter hvert som de leveres.

Klassifisering og vurdering av balanseposter

Anleggsmidler er eiendeler bestemt til varig eie eller bruk. Eiendeler som er knyttet til varekretsløpet er klassifisert som omløpsmidler. Fordringer klassifiseres som omløpsmidler hvis de forfaller til betaling innen ett år etter transaksjonsdagen. Tilsvarende klassifiseres gjeld som kortsiktig hvis gjelden forfaller til betaling innen ett år.

Omløpsmidler vurderes til laveste av anskaffelseskost og virkelig verdi. Kortsiktig gjeld balanseføres til nominelt beløp på etableringstidspunktet. Anleggsmidler vurderes til anskaffelseskost. Varige anleggsmidler avskrives etter en fornuftig avskrivningsplan. Anleggsmidlene nedskrives til virkelig verdi ved verdifall som ikke forventes å være forbigående. Langsiktig gjeld med unntak av andre avsetninger balanseføres til nominelt beløp på etableringstidspunktet.

Fordringer

Kundefordringer og andre fordringer er oppført i balansen til pålydende etter fradrag for avsetning til forventet tap. Avsetning til tap gjøres på grunnlag av individuelle vurderinger av de enkelte fordringene.

Varige driftsmidler

Varige driftsmidler balanseføres og avskrives over driftsmidlenes levetid dersom de har antatt levetid over 3 år og har en kostpris som overstiger kr 30 000. Direkte vedlikehold av driftsmidler kostnadsføres løpende under driftskostnader, mens påkostninger eller forbedringer tillegges driftsmidlets kostpris og avskrives i takt med driftsmidlet.

Skatt

Skattekostnaden i resultatregnskapet omfatter både periodens betalbare skatt og endring i utsatt skatt. Utsatt skatt er beregnet med 22% på grunnlag av de midlertidige forskjeller som eksisterer mellom regnskapsmessige og skattemessige verdier, samt skattemessig underskudd til fremføring ved utgangen av regnskapsåret. Skatteøkende og skattereduserende midlertidige forskjeller som reverserer eller kan reversere i samme periode er fastsatt og skattevirkningen er beregnet på nettogrunnlaget.

Selskapet har ikke endret regnskapsprinsipp fra 2023 til 2024.

Note 1 - Lønnskostnader

Spesifikasjon av lønnskostnader	2024	2023
Lønn	13 093 008	13 620 122
Arbeidsgiveravgift	2 023 617	2 147 753
Pensjonskostnader	220 670	195 115
Andre relaterte ytelser	397 574	347 086
Sum	15 734 869	16 310 077



ASKER & BÆRUM BYGG AS
880 383 442

Note 2 - Varige driftsmidler og immaterielle eiendeler

	Varige driftsmidler
Anskaffelseskost 01.01.	2 303 750
Tilgang i året	55 080
Avgang i året	0
Anskaffelseskost 31.12.	2 358 830
Samlede avskrivninger, nedskrivninger og reverseringer av nedskrivninger	-1 677 706
Balanseført verdi per 31.12.	681 124
Avskrivninger, nedskrivninger og reverseringer av nedskrivninger i regnskapsåret	222 668

Note 3 - Konsern, tilknyttet selskap m.v.

Note 4 - Egne aksjer

Antall årsverk

Antall årsverk sysselsatt i regnskapsåret:

29

Lån og sikkerhetsstillelse til ledende personer, eiere med videre

Det er ikke gitt lån eller sikkerhetsstillelse til medlemmer av styrende organer.

Gjeld og garantiforpliktelser



Asker & Bærum Bygg AS

RESULTATREGNSKAP 01.01 - 31.12.		2024	2023
	NOTE		
DRIFTSINNEKTER:			
Salgsinntekter		46 196 162	50 920 743
SUM DRIFTSINNEKTER		46 196 162	50 920 743
DRIFTSKOSTNADER:			
Varekostnad		21 325 019	24 983 077
Lønnskostnader	1	15 734 869	16 310 077
Avskrivninger	2	172 884	186 781
Andre driftskostnader	3	2 205 532	1 857 351
SUM DRIFTSKOSTNADER		39 438 304	43 137 286
DRIFTSRESULTAT		6 757 859	7 783 458
FINANSINNEKTER OG FINANSKOSTNADER:			
Annen renteinntekt		1 106 261	699 866
Annen finansinntekt		997 806	1 584 643
Sum finansinntekter		2 104 068	2 284 508
Annen rentekostnad		2 134	1 861
Annen finanskostnad		5 691	7 515
Sum finanskostnader		7 825	9 376
NETTO FINANSPOSTER	4	2 096 243	2 275 132
ORDINÆRT RESULTAT FØR SKATTEKOSTNAD		8 854 102	10 058 590
Sum Skattekostnad	5	1 732 817	1 870 028
ÅRSRESULTAT		7 121 287	8 188 562
DISPONERING AV ÅRSRESULTAT			
Avsatt til annen egenkapital		7 121 287	8 188 562
Sum		7 121 287	8 188 562



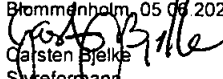

Asker & Bærum Bygg AS


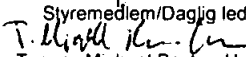
BALANSE

EIENDELER		31.12.2024	31.12.2023
ANLEGGSMIDLER	NOTE		
Varige driftsmidler			
Driftsløsøre, inventar, verktøy, kontormaskiner	2	608 714	726 518
Sum Driftsløsøre, inventar, verktøy, kontormaskiner		608 714	726 518
Finansielle anleggsmidler			
Investeringer i tilknyttet selskap	6	1 000 000	1 000 000
Andre langsiktige fordringer	7	0	67 917
Sum finansielle anleggsmidler		1 000 000	1 067 917
SUM ANLEGGSMIDLER		1 608 714	1 794 435
OMLØPSMIDLER			
Kundefordringer		7 328 757	3 489 805
Andre fordringer	8	15 433 937	96 406
Verdipapirfond	9	0	8 524 747
Kontanter og bankinnskudd		15 086 052	23 003 517
SUM OMLØPSMIDLER		37 848 746	35 114 475
SUM EIENDELER		39 457 459	36 908 911



EGENKAPITAL OG GJELD		31.12.2024	31.12.2023
EGENKAPITAL			
Innskutt egenkapital:			
Aksjekapital		575 000	575 000
Egne aksjer		-10 000	-30 000
Overkurs		487 500	487 500
Sum innskutt egenkapital		1 052 500	1 032 500
Annen egenkapital		26 095 602	26 241 825
Sum opptjent egenkapital		26 095 602	26 241 825
SUM EGENKAPITAL	10	27 148 102	27 274 325
GJELD			
LANGSIKTIG GJELD			
Avsetning for forpliktelser			
Utsatt skatt		11 246	32 334
Sum avsetninger for forpliktelser		11 246	32 334
SUM LANGSIKTIG GJELD		11 246	32 334
KORTSIKTIG GJELD			
Leverandørgjeld		5 392 659	2 658 363
Betalbar skatt		1 753 905	1 877 898
Skyldige offentlige avgifter		3 473 972	3 385 564
Annen kortsiktig gjeld	11	1 677 575	1 680 427
SUM KORTSIKTIG GJELD		12 298 111	9 602 252
SUM GJELD		12 309 357	9 634 586
SUM EGENKAPITAL OG GJELD		39 457 459	36 908 911

Blommenholm, 05.06.2025

Carsten Bjeike
Styreformann

Lars Greina
Styremedlem


Pål Jacobsen
Styremedlem/Daglig leder

Tommy Michael Bastøe-Hansen
Styremedlem



Asker & Bærum Bygg AS

NOTEOPPLYSNINGER

REGNSKAPSPRINSIPPER

Årsregnskapet er satt opp i samsvar med regnskapsloven og god regnskapskikk for små foretak.



Noteopplysninger Asker & Bærum Bygg AS

NOTE 1

LØNSKOSTNADER, ANTALL ANSATTE, GODTGJØRELSE, LÅN TIL ANSATTE MED MER.

	2024	2023
Lønninger	13 330 875	13 815 237
Arbeidsgiveravgift	2 023 617	2 147 752
OTP	269 845	195 115
Andre ytelser	110 532	151 973
Sum	15 734 869	16 310 077

Gjennomsnitt antall årsverk

25 25

NOTE 2

AVSKRIVNINGER / DRIFTSMIDLER

Beskrivelse, Anskaffet år, Avskr. periode	Anskaffelse	Tilgang	Akk. Avskr	Årets Avskrivning	Gjennutrup ved Bokfør verdi avgang	31.12
Kontormaskiner og inventar	256 765	55 080	234 989	28 373	0	76 856
Datamaskiner og inventar, 2016-2024, linær 3 år						
Varebiler	1 547 455	0	1 025 059	134 856	0	522 396
7 varebiler, 2016-2022, linær 3-9 år						
Stillasje, Rigg, Container	118 298	0	108 837	9655	0	9 461
Stillasje og Container, 2016-2021, linær 2-5 år						
Totalt	1 922 518	55 080	1 368 885	172 884	0	608 714

NOTE 3

ANDRE DRIFTSKOSTNADER

	2024	2023
Andre Driftskostnader		
Leie og kostnader lokaler	995 630	906 849
Leie maskiner, utstyr, biler, programvare	0	0
Kjøp inventar, datautstyr, programvare, verneutstyr innleide tjenester	409 448	17 658
Kontorkostnader	96 500	121 475
Bil, reisekostnader	100 339	108 205
Gave, reklame, representasjon kontingenter, forsikring	266 339	293 810
Tap på fordringer	277 876	209 354
Sum Andre driftskostnader	59 000	0
Sum Andre driftskostnader	2 205 532	1 657 351



NOTE 4

SPESIFIKASJON AV FINANSPOSTENE

	2024	2023
Finansinntekter:		
Verdierkning aksjer, fond	0	744 908
Rentinntekter, bank	522 624	458 281
Annen rentinntekt	322 258	241 585
Gevinst ved realisasjon av aksjer og fond	688 417	111 673
Utbytte, andre	150 000	250 000
Utbytte, egne aksjer	417 391	469 564
Annen finansinntekt	3 378	8 499
Sum	2 104 068	2 284 508
Finanskostnader		
Rentekostnader	2 134	1 861
Nedskrivning aksjer og aksjefond	0	0
Tap ved realisasjon av aksjer og fond	0	0
Garanti/provisjon, entreprisegarantier	0	0
Annen finanskostnad	5 691	7 515
Sum	7 825	9 376
NETTO FINANSPOSTER	2 096 242	2 275 132



NOTE 5

SKATTER

	2024	2023
Årets skattekostnad fordeler seg på:		
Betalt skatt	1 753 905	1 877 698
Endring utsatt skatt	-21 088	-7 871
Sum skattekostnader (skatteinntekter)	1 732 817	1 870 028
Beregning av årets skattegrunnlag:		
Resultat før skattekostnad	8 854 102	10 058 590
Permanente forskjeller, tillegg i næringsinntekten	10 369	14 228
Permanente forskjeller, fradrag i næringsinntekten	-982 531	-1 580 194
3% av mottatt utbytte Bærum Håndverksenter AS	4 500	7 500
Endring i midlertidige forskjeller	95 854	35 778
Årets skattegrunnlag	7 972 295	8 535 902
Oversikt over midlertidige forskjeller:		
Midlertidige forskjeller som kan reverseres i samme tidsperiode som utlignes og nettoføres		
Kundefordringer	-59 000	0
Anleggsmidler og langsiktig gjeld	110 117	146 971
Sum midlertidige forskjeller	51 117	146 971
fremførbart underskudd		
Sum grunnlag korreksjonsskatt, midlertidige forskjeller og fremførbart underskudd	51 117	146 971
Utsatt skattefordel (+) / utsatt skatt (-)	-11 246	-32 334
Balansert utsatt skattefordel (+) / utsatt skatt (-)	-11 246	-32 334
Avstemning årets skattekostnad mot 22 % av resultat før skatt:		
22 % av regnskapsmessig resultat	1 947 902	2 212 890
22% av Permanente forskjeller	-215 086	-342 863
22% av Midlertidig forskjell, ikke bokført endring utsatt skattefordel	0	0
Andre skattekostnader, Avrundning, alminnelig inntekt	0	0
Sum skattekostnad (skatteinntekt)	1 732 817	1 870 028



NOTE 6

INVESTERING TILKNYTTET SELSKAP

	Eierandel	bokført verdi	Arvesuitat 2024	Egenkapital 31.12.2024
Barum Håndverksenter AS	25% / 140 Aksjer			
Regnskapet er ikke ferdig revidert.				

Utbetalt utbytte 2024 kr 150 000

NOTE 7

ANDRE LANGSIKTIGE FORDRINGER

	2024	2023
Andre fordringer		
Lån gitt til Erik Rune Johansen, Lån til ansatt	0	67 917
Sum andre fordringer	0	67 917

*Renten er avtalt til "Normrente fastsatt av Skattedirektoratet"

NOTE 8

FORDRINGER

	2024	2023
Andre fordringer		
MPLM Eiendom AS	15 000 000	0
MPLM Eiendom AS	315 616	0
Forskuddsbetalte kostnader	101 348	37 575
Andre fordringer	16 973	58 831
Sum andre fordringer	15 433 937	96 406

NOTE 9

VERDPAPIRER

Alle fond ble realisert i 2024. Bokført gevinst 2024 596 587



NOTE 10

EGENKAPITAL

	Aksje kapital	Egne aksjer	Overkurs	Annen egenkapital	SUM
Egenkapital 01 01					
Vedlagt tilleggsberytne 27.06.2024	575 000	-30 000	487 500	26 241 825	27 274 325
Salg egne aksjer tilbakeføring pålydende og kostpris		20 000		-8 000 000	-8 000 000
Årets resultat				732 493	732 493
Egenkapital 31.12	575 000	-10 000	487 500	26 095 605	27 148 102

Aksjekapitalen består av 575 aksjer a kr. 1000

Aksjonærliste	Antall Aksjer	Andel
Green AS	133	23 %
Lars Greina	101	18 %
Pål Jacobsen	101	18 %
Tommy M Bastøe Hansen	100	17 %
M B H Holding AS	50	9 %
IPN Holding AS	20	3 %
Westby van pelt Holding AS	20	3 %
Per Karsten Sletmoen	10	2 %
Johanny Tverli	10	2 %
Martin Greina	10	2 %
Anders Greina	10	2 %
Asker & Bærum Bygg AS	10	2 %
575	100 %	

NOTE 11

KORTSIKTIG GJELD

	2024	2023
Annen kortsiktig gjeld		
Påløpt arbeidsmeravgift av avsatt feriepenger	199 519	201 918
Påløpt lønn, feriepenger, ags skyldig lønn og feriepenger	1 437 852	1 432 034
Annen påløpt kostnad	0	46 475
Annen kortsiktig gjeld	40 204	0
Sum	1 677 575	1 680 427

NOTE 12

FORTSATT DRIFT

Årsregnskapet er utarbeidet under forutsetning om fortsatt drift. Styret bekrefter at forutsetningene oppfylt. Styret kjenner ikke til vesentlige forhold for å bedømme selskapets stilling og resultat, som ikke fremgår av resultatregnskapet, balansen og noter. Det er etter regnskapsårets utgang ikke inntruffet forhold som etter styrets syn har betydning for bedømmelsen av regnskapet.



berge lundal

Til generalforsamlingen i Asker & Bærum Bygg AS

Uavhengig revisors beretning for 2024

Uttalelse om revisjonen av årsregnskapet

Konklusjon

Vi har revidert Asker & Bærum Bygg AS sitt årsregnskap som består av balanse per 31. desember 2024, resultatregnskap for regnskapsåret avsluttet per denne datoen og noter til årsregnskapet, herunder et sammendrag av viktige regnskapsprinsipper.

Etter vår mening

- oppfyller årsregnskapet gjeldende lovkrav, og
- gir årsregnskapet et rettviseende bilde av selskapets finansielle stilling per 31. desember 2024 og av dets resultat for regnskapsåret avsluttet per denne datoen i samsvar med regnskapslovens regler og god regnskapsskikk i Norge.

Grunnlag for konklusjonen

Vi har gjennomført revisjonen i samsvar med de internasjonale revisjonsstandardene International Standards on Auditing (ISA-ene). Våre oppgaver og plikter i henhold til disse standardene er beskrevet nedenfor under Revisors oppgaver og plikter ved revisjon av årsregnskapet. Vi er uavhengige av selskapet slik det kreves i lov, forskrift og International Code of Ethics for Professional Accountants (inkludert internasjonale uavhengighetsstandarder) utstedt av the International Ethics Standards Board for Accountants (IESBA-reglene), og vi har overholdt våre øvrige etiske forpliktelser i samsvar med disse kravene. Innhentet revisjonsbevis er etter vår vurdering tilstrekkelig og hensiktsmessig som grunnlag for vår konklusjon.

Ledelsens ansvar for årsregnskapet

Ledelsen (styret og daglig leder) er ansvarlig for å utarbeide årsregnskapet og for at det gir et rettviseende bilde i samsvar med regnskapslovens regler og god regnskapsskikk i Norge. Ledelsen er også ansvarlig for slik intern kontroll som den finner nødvendig for å kunne utarbeide et årsregnskap som ikke inneholder vesentlig feilinformasjon, verken som følge av misligheter eller utilsiktede feil.

Ved utarbeidelsen av årsregnskapet må ledelsen ta standpunkt til selskapets evne til fortsatt drift og opplyse om forhold av betydning for fortsatt drift. Forutsetningen om fortsatt drift skal legges til grunn for årsregnskapet så lenge det ikke er sannsynlig at virksomheten vil bli avviklet.

berge & lundal revisjonsselskap as

statsautorisert revisor, medlem av Den norske Revisorforeningen
Tordenskiolds gate 8-10, 0160 Oslo, tlf. 22 01 06 00
www.berge-lundal.no | post@berge-lundal.no
Rev.nr./Org.nr. 967 418 064

side 1 av 2



Uavhengig revisors beretning for 2024
Asker & Bærum Bygg AS

Revisors oppgaver og plikter ved revisjonen av årsregnskapet

Vårt mål er å oppnå betryggende sikkerhet for at årsregnskapet som helhet ikke inneholder vesentlig feilinformasjon, verken som følge av misligheter eller utilsiktede feil, og å avgi en revisjonsberetning som inneholder vår konklusjon. Betryggende sikkerhet er en høy grad av sikkerhet, men ingen garanti for at en revisjon utført i samsvar ISA-ene, alltid vil avdekke vesentlig feilinformasjon som eksisterer. Feilinformasjon kan oppstå som følge av misligheter eller utilsiktede feil. Feilinformasjon blir vurdert som vesentlig dersom den enkeltvis eller samlet med rimelighet kan forventes å påvirke økonomiske beslutninger som brukerne foretar basert på årsregnskapet.

For videre beskrivelse av revisors oppgaver og plikter vises det til <https://revisorforeningen.no/revisjonsberetninger>.

Oslo, 5. juni 2025
berge & lundal revisjonsselskap as

Christian Jensen
statsautorisert revisor
(elektronisk signert)

side 2 av 2



Elektronisk signatur

Signert av

JENSEN, CHRISTIAN



Dato og tid (UTC+01:00) Central European Time (Berlin) (DD.MM.YYYY HH:MM:SS)

06.06.2025 13:52:18

Signaturmetode

Norwegian Buypass

Dette dokumentet er signert med elektronisk signatur. En elektronisk signatur er juridisk forpliktende på samme måte som en håndskrevet signatur på papir. Denne siden er lagt til dokumentet for å vise grunnleggende informasjon om signaturen(e), og på de følgende sidene kan du lese dokumentet som er signert. Vedlagt finnes også en PDF med signaturdetaljer, og en XML-fil med innholdet i den elektroniske signaturen(e). Vedleggene kan brukes for å verifisere gyldigheten av dokumentets signatur ved behov.