



## ÅRSREGNSKAPET FOR REGNSKAPSÅRET 2024 - GENERELL INFORMASJON

### Enheten

Organisasjonsnummer: 850 977 712  
Organisasjonsform: Aksjeselskap  
Foretaksnavn: FREMO AS  
Forretningsadresse: Helgeroveien 3  
3290 STAVERN

### Regnskapsår

Årsregnskapets periode: 01.01.2024 - 31.12.2024

### Konsern

Morselskap i konsern: Nei

### Regnskapsregler

Regler for små foretak benyttet: Ja  
Benyttet ved utarbeidelsen av årsregnskapet til selskapet: Regnskapslovens alminnelige regler

### Årsregnskapet fastsatt av kompetent organ

Bekreftet av representant for selskapet: Hans N. Nyegaard  
Dato for fastsettelse av årsregnskapet: 27.02.2025

### Grunnlag for avgivelse

År 2024: Årsregnskapet er elektronisk innlevert  
År 2023: Tall er hentet fra elektronisk innlevert årsregnskap fra 2024

*Det er ikke krav til at årsregnskapet m.v. som sendes til Regnskapsregisteret er undertegnet. Kontrollen på at dette er utført ligger hos revisor/enhetens øverste organ. Sikkerheten ivaretas ved at innsender har rolle/rettighet for innsending av årsregnskapet via Altinn, og ved at det bekreftes at årsregnskapet er fastsatt av kompetent organ.*

Brønnøysundregistrene, 25.05.2025



### Resultatregnskap

Beløp i: NOK	Note	2024	2023
<b>RESULTATREGNSKAP</b>			
<b>Inntekter</b>			
Salgsinntekt		43 240 479	39 055 839
<b>Sum inntekter</b>		<b>43 240 479</b>	<b>39 055 839</b>
<b>Kostnader</b>			
Varekostnad		17 353 848	14 985 848
Lønnskostnad	2	12 769 383	13 045 497
Avskrivning	3	122 300	155 412
Annen driftskostnad	2	10 224 309	8 741 287
<b>Sum kostnader</b>		<b>40 469 840</b>	<b>36 928 044</b>
<b>Driftsresultat</b>		<b>2 770 639</b>	<b>2 127 795</b>
<b>Finansinntekter og finanskostnader</b>			
Inntekt på andre investeringer		686 327	435 546
Annen finansinntekt		278 325	314 743
<b>Sum finansinntekter</b>		<b>964 652</b>	<b>750 289</b>
Annen finanskostnad		40 552	25 925
<b>Sum finanskostnader</b>		<b>40 552</b>	<b>25 925</b>
<b>Netto finans</b>		<b>924 100</b>	<b>724 364</b>
<b>Ordinært resultat før skattekostnad</b>		<b>3 694 739</b>	<b>2 852 159</b>
Skattekostnad på ordinært resultat	4	570 760	785 076
<b>Ordinært resultat etter skattekostnad</b>		<b>3 123 979</b>	<b>2 067 083</b>
<b>Årsresultat</b>		<b>3 123 979</b>	<b>2 067 083</b>
<b>Overføringer og disponeringer</b>			
Ordinært utbytte	5	1 000 000	500 000
Overføringer annen egenkapital	5	2 123 979	1 567 083
<b>Sum overføringer og disponeringer</b>		<b>3 123 979</b>	<b>2 067 083</b>



### Balanse

Beløp i: NOK	Note	2024	2023
<b>BALANSE - EIENDELER</b>			
<b>Anleggsmidler</b>			
<b>Immaterielle eiendeler</b>			
<b>Varige driftsmidler</b>			
Tomter, bygninger og annen fast eiendom	3	616 662	616 662
Driftsløsøre, inventar, verktøy, kontormaskiner ol	3	465 523	587 823
<b>Sum varige driftsmidler</b>		<b>1 082 185</b>	<b>1 204 485</b>
<b>Sum anleggsmidler</b>		<b>1 082 185</b>	<b>1 204 485</b>
<b>Omløpsmidler</b>			
<b>Varer</b>			
<b>Sum varer</b>		<b>6 579 285</b>	<b>6 772 203</b>
<b>Fordringer</b>			
Kundefordringer	6	4 002 355	4 053 805
Andre fordringer	6	326 877	220 992
<b>Sum fordringer</b>		<b>4 329 232</b>	<b>4 274 797</b>
<b>Investeringer</b>			
Markedsbaserte aksjer		4 488 214	4 488 214
<b>Sum investeringer</b>		<b>4 488 214</b>	<b>4 488 214</b>
<b>Bankinnskudd, kontanter og lignende</b>			
<b>Sum bankinnskudd, kontanter og lignende</b>		<b>7 108 911</b>	<b>10 589 798</b>
<b>Sum omløpsmidler</b>		<b>22 505 642</b>	<b>26 125 012</b>
<b>SUM EIENDELER</b>		<b>23 587 827</b>	<b>27 329 497</b>

### BALANSE - EGENKAPITAL OG GJELD

#### Egenkapital

#### Innskutt egenkapital



## Balanse

<b>Beløp i: NOK</b>	<b>Note</b>	<b>2024</b>	<b>2023</b>
Aksjekapital	5, 7	1 500 000	1 500 000
<b>Sum innskutt egenkapital</b>		<b>1 500 000</b>	<b>1 500 000</b>
<b>Opptjent egenkapital</b>			
Annen egenkapital	5	15 143 622	18 519 643
<b>Sum opptjent egenkapital</b>		<b>15 143 622</b>	<b>18 519 643</b>
<b>Sum egenkapital</b>		<b>16 643 622</b>	<b>20 019 643</b>
<b>Sum langsiktig gjeld</b>		<b>0</b>	<b>0</b>
<b>Kortsiktig gjeld</b>			
Leverandørgjeld	6	2 350 796	2 821 167
Betalbar skatt	4	570 760	785 076
Skyldige offentlige avgifter		1 329 686	1 468 838
Annen kortsiktig gjeld	6	2 692 963	2 234 772
<b>Sum kortsiktig gjeld</b>		<b>6 944 205</b>	<b>7 309 853</b>
<b>Sum gjeld</b>		<b>6 944 205</b>	<b>7 309 853</b>
<b>SUM EGENKAPITAL OG GJELD</b>		<b>23 587 827</b>	<b>27 329 496</b>



## Brønnøysundregistrene

### ÅRSREGNSKAP FOR REGNSKAPSÅRET 2024 - GENERELL INFORMASJON

Journalnummer: 2025 420855

#### Enheten

Organisasjonsnummer: 850 977 712  
Organisasjonsform: Aksjeselskap  
Foretaksnavn: FREMO AS  
Forretningsadresse: Helgeroveien 3  
3290 STAVERN

#### Regnskapsår

Årsregnskapets periode: 01.01.2024 - 31.12.2024

#### Konsern

Morselskap i konsern: Nei

#### Regnskapsregler

Regler for små foretak benyttet: Ja  
Benyttet ved utarbeidelsen av  
årsregnskapet til selskapet: Regnskapslovens alminnelige regler

#### Årsregnskapet fastsatt av kompetent organ

Bekreftet av representant for selskapet: Hans N. Nyegaard  
Dato for fastsettelse av årsregnskapet: 27.02.2025

#### Grunnlag for avgivelse

År 2024: Årsregnskap er elektronisk innlevert.  
År 2023: Tall er hentet fra elektronisk innlevert årsregnskap fra 2024.

*Det er ikke krav til at årsregnskapet m.v. som sendes til Regnskapsregisteret er undertegnet. Kontrollen på at dette er utført ligger hos revisor/enhetens øverste organ. Sikkerheten ivaretas ved at innsender har rolle/rettighet for innsending av årsregnskapet via Altinn, og ved at det bekreftes at årsregnskapet er fastsatt av kompetent organ.*

Brønnøysundregistrene, 24.05.2025



Organisasjonsnr: 850 977 712  
FREMO AS

## RESULTATREGNSKAP

Beløp i: NOK	Note	2024	2023
<b>RESULTATREGNSKAP</b>			
<b>Inntekter</b>			
Salgsinntekt		43 240 479	39 055 839
<b>Sum inntekter</b>		<b>43 240 479</b>	<b>39 055 839</b>
<b>Kostnader</b>			
Varekostnad		17 353 848	14 985 848
Lønnskostnad	2	12 769 383	13 045 497
Avskrivning	3	122 300	155 412
Annen driftskostnad	2	10 224 309	8 741 287
<b>Sum kostnader</b>		<b>40 469 840</b>	<b>36 928 044</b>
<b>Driftsresultat</b>		<b>2 770 639</b>	<b>2 127 795</b>
<b>Finansinntekter og finanskostnader</b>			
Inntekt på andre investeringer		686 327	435 546
Annen finansinntekt		278 325	314 743
<b>Sum finansinntekter</b>		<b>964 652</b>	<b>750 289</b>
Annen finanskostnad		40 552	25 925
<b>Sum finanskostnader</b>		<b>40 552</b>	<b>25 925</b>
<b>Netto finans</b>		<b>924 100</b>	<b>724 364</b>
<b>Ordinært resultat før skattekostnad</b>			
Skattekostnad på ordinært resultat	4	570 760	785 076
<b>Ordinært resultat etter skattekostnad</b>		<b>3 123 979</b>	<b>2 067 083</b>
<b>Årsresultat</b>		<b>3 123 979</b>	<b>2 067 083</b>
<b>Overføringer og disponeringer</b>			
Ordinært utbytte	5	1 000 000	500 000
Overføringer annen egenkapital	5	2 123 979	1 567 083
<b>Sum overføringer og disponeringer</b>		<b>3 123 979</b>	<b>2 067 083</b>



Organisasjonsnr: 850 977 712  
FREMO AS

## BALANSE

Beløp i: NOK Note 2024 2023

### BALANSE - EIENDELER

#### Anleggsmidler Immaterielle eiendeler

#### Varige driftsmidler

Tomter, bygninger og annen fast eiendom	3	616 662	616 662
Driftsløsøre, inventar, verktøy, kontormaskiner ol	3	465 523	587 823
<b>Sum varige driftsmidler</b>		<b>1 082 185</b>	<b>1 204 485</b>

**Sum anleggsmidler** 1 082 185 1 204 485

#### Omløpsmidler

#### Varer

**Sum varer** 6 579 285 6 772 203

#### Fordringer

Kundefordringer	6	4 002 355	4 053 805
Andre fordringer	6	326 877	220 992
<b>Sum fordringer</b>		<b>4 329 232</b>	<b>4 274 797</b>

#### Investeringer

Markedsbaserte aksjer		4 488 214	4 488 214
<b>Sum investeringer</b>		<b>4 488 214</b>	<b>4 488 214</b>

#### Bankinnskudd, kontanter og lignende

**Sum bankinnskudd, kontanter og lignende** 7 108 911 10 589 798

**Sum omløpsmidler** 22 505 642 26 125 012

**SUM EIENDELER** 23 587 827 27 329 497

### BALANSE - EGENKAPITAL OG GJELD

#### Egenkapital

#### Innskutt egenkapital

Aksjekapital	5, 7	1 500 000	1 500 000
<b>Sum innskutt egenkapital</b>		<b>1 500 000</b>	<b>1 500 000</b>

#### Opptjent egenkapital

Annen egenkapital	5	15 143 622	18 519 643
<b>Sum opptjent egenkapital</b>		<b>15 143 622</b>	<b>18 519 643</b>

**Sum egenkapital** 16 643 622 20 019 643



<b>Sum langsiktig gjeld</b>		<b>0</b>	<b>0</b>
<b>Kortsiktig gjeld</b>			
Leverandørgjeld	6	2 350 796	2 821 167
Betalbar skatt	4	570 760	785 076
Skyldige offentlige avgifter		1 329 686	1 468 838
Annen kortsiktig gjeld	6	2 692 963	2 234 772
<b>Sum kortsiktig gjeld</b>		<b>6 944 205</b>	<b>7 309 853</b>
<b>Sum gjeld</b>		<b>6 944 205</b>	<b>7 309 853</b>
<b>SUM EGENKAPITAL OG GJELD</b>		<b>23 587 827</b>	<b>27 329 496</b>



Organisasjonsnr: 850 977 712  
FREMO AS

NOTEOPPLYSNINGER - SELSKAP - alle poster oppgitt i hele tall

Note  
7

#### Antall aksjer og aksjeeiere

<u>Aksjeklasse</u>	<u>Ant. aksjer</u>	<u>Pålydende</u>	<u>Bokført verdi</u>
Ordinære aksjer	15000.00	100.00	1500000.00
<u>Aksjeeiere - fritekst</u>	<u>Antall</u>	<u>Eierandel</u>	<u>Aksjeklasse</u>
Glimt Stavern AS	7868.00	52.45%	Ordinære aksjer
Krut AS	3553.00	23.69%	Ordinære aksjer
Kvik Stavern AS	3553.00	23.69%	Ordinære aksjer
Jens Mathias Nyegaard	12.00	0.08%	Ordinære aksjer
Kirsti Bentzrød Bech	7.00	0.05%	Ordinære aksjer
Signe Line L.B. Flom Jacob	7.00	0.05%	Ordinære aksjer
<u>Sum</u>	<u>Sum antall</u>	<u>Sum eierandel</u>	
	15000.00	100.00%	

Glimt Stavern AS kontrolleres av styremedlem og daglig leder Jens M. Nyegaard. Kvik Stavern AS kontrolleres av styremedlem, Dagny Hill-Jensen.

Note  
2

#### Lønn og ytelser

<u>Lønn</u>	<u>Årets</u>	<u>Fjorårets</u>
	10231105.00	10311830.00
<u>Arbeidsgiveravgift</u>	<u>Årets</u>	<u>Fjorårets</u>
	1595073.00	1641114.00
<u>Pensjonskostnader</u>	<u>Årets</u>	<u>Fjorårets</u>
	672644.00	619321.00
<u>Andre ytelser</u>	<u>Årets</u>	<u>Fjorårets</u>
	270561.00	473233.00
<u>Sum lønnskostnader</u>	<u>Årets</u>	<u>Fjorårets</u>
	12769383.00	13045498.00



## Note

### Ytelser til ledende personer

Er det gitt ytelser til ledende person: Nei

### Ytelser til daglig leder

<u>Ytelser</u>	<u>Lønn</u>	<u>Pensj.forpl.</u>	<u>Andre godtgj.</u>
----------------	-------------	---------------------	----------------------

Selskapet er pliktig til å ha tjenstepensjonsordning etter lov om obligatorisk tjenstepensjon. Selskapets pensjonsordninger tilfredsstiller kravene i denne loven.

## Note

### Antall årsverk i regnskapsåret

Virksomheten har hatt følgende antall årsverk:

13.40

## Note

### Lån og sikkerhetsstillelse til ledende personer og aksjeeiere

Er det gitt lån eller sikkerhetsstillelse til ledende personer: Nei

<u>Omløpsmidler</u>	<u>Startdato</u>	<u>Sluttdato</u>	<u>Endring</u>
---------------------	------------------	------------------	----------------

<u>Skattemessig fremf.undersk.</u>	<u>Startdato</u>	<u>Sluttdato</u>	<u>Endring</u>
------------------------------------	------------------	------------------	----------------

<u>Kortsiktig gjeld</u>	<u>Startdato</u>	<u>Sluttdato</u>	<u>Endring</u>
-------------------------	------------------	------------------	----------------



## HENKA REVISJON AS

Revisjon og rådgivning  
Medlem av Den norske Revisorforening

**HENKA REVISJON AS**  
Statsautoriserte revisorer  
Leif Weldings vei 20  
NO-3208 Sandefjord

Telefon: 982 07 340  
E-post: [henry@henka.no](mailto:henry@henka.no)  
Foretaksregisteret  
Org.nr.: NO 914 954 010 MVA  
Bank: 2480 15 33554

Til generalforsamlingen i Fremo AS

### Uavhengig revisors beretning

#### Konklusjon

Vi har revidert Fremo AS sitt årsregnskap som viser et overskudd på kr 3 123 979. Årsregnskapet består av balanse per 31. desember 2024, resultatregnskap for regnskapsåret avsluttet per denne datoen og noter til årsregnskapet, herunder et sammendrag av viktige regnskapsprinsipper.

Etter vår mening

- oppfyller årsregnskapet gjeldende lovkrav, og
- gir årsregnskapet et rettviseende bilde av selskapets finansielle stilling per 31. desember 2024 og av dets resultat for regnskapsåret avsluttet per denne datoen i samsvar med regnskapslovens regler og god regnskapsskikk i Norge.

#### Grunnlag for konklusjonen

Vi har gjennomført revisjonen i samsvar med de internasjonale revisjonsstandardene International Standards on Auditing (ISA-ene). Våre oppgaver og plikter i henhold til disse standardene er beskrevet nedenfor under Revisors oppgaver og plikter ved revisjonen av årsregnskapet. Vi er uavhengige av selskapet slik det kreves i lov, forskrift og International Code of Ethics for Professional Accountants (inkludert internasjonale uavhengighetsstandarder) utstedt av the International Ethics Standards Board for Accountants (IESBA-reglene), og vi har overholdt våre øvrige etiske forpliktelser i samsvar med disse kravene. Innhentet revisjonsbevis er etter vår vurdering tilstrekkelig og hensiktsmessig som grunnlag for vår konklusjon.

#### Ledelsens ansvar for årsregnskapet

Ledelsen (styret og daglig leder) er ansvarlig for å utarbeide årsregnskapet og for at det gir et rettviseende bilde i samsvar med regnskapslovens regler og god regnskapsskikk i Norge. Ledelsen er også ansvarlig for slik intern kontroll som den finner nødvendig for å kunne utarbeide et årsregnskap som ikke inneholder vesentlig feilinformasjon, verken som følge av misligheter eller utilsiktede feil.

Ved utarbeidelsen av årsregnskapet må ledelsen ta standpunkt til selskapets evne til fortsatt drift og opplyse om forhold av betydning for fortsatt drift. Forutsetningen om fortsatt drift skal legges til grunn for årsregnskapet så lenge det ikke er sannsynlig at virksomheten vil bli avvirket.

#### Revisors oppgaver og plikter ved revisjonen av årsregnskapet

Vårt mål er å oppnå betryggende sikkerhet for at årsregnskapet som helhet ikke inneholder vesentlig feilinformasjon, verken som følge av misligheter eller utilsiktede feil, og å avgi en revisjonsberetning som inneholder vår konklusjon. Betryggende sikkerhet er en høy grad av sikkerhet, men ingen garanti for at en revisjon utført i samsvar med ISA-ene, alltid vil avdekke vesentlig feilinformasjon som

Penneo Dokumentnøkkel: WNZ00-Z4LYK-GXX0J-0U24D-E0M4N-N8Q15



## HENKA REVISJON AS

eksisterer. Feilinformasjon kan oppstå som følge av misligheter eller utilsiktede feil. Feilinformasjon blir vurdert som vesentlig dersom den enkeltvis eller samlet med rimelighet kan forventes å påvirke økonomiske beslutninger som brukerne foretar basert på årsregnskapet.

For videre beskrivelse av revisors oppgaver og plikter vises det til:  
<https://revisorforeningen.no/revisjonsberetninger>

Sandefjord, 28. februar 2025  
Henka Revisjon AS

Andreas Wahlin  
statsautorisert revisor  
(elektronisk signert)



## PENNEO

Signaturene i dette dokumentet er juridisk bindende. Dokument signert med "Penneo™ - sikker digital signatur". De signerende parter sin identitet er registrert, og er listet nedenfor.

"Med min signatur bekrefter jeg alle datoer og innholdet i dette dokument."

### Wahlin, Andreas

Partner

På vegne av: Henka Revisjon AS

Serienummer: no\_bankid:9578-5999-4-1234672

IP: 213.160.xxx.xxx

2025-02-28 11:29:41 UTC



### Wahlin, Andreas

Statsautorisert revisor

På vegne av: Henka Revisjon AS

Serienummer: no\_bankid:9578-5999-4-1234672

IP: 213.160.xxx.xxx

2025-02-28 11:29:41 UTC



Dette dokumentet er signert digitalt via **Penneo.com**. De signerte dataene er validert ved hjelp av den matematiske hashverdien av det originale dokumentet. All kryptografisk bevisføring er innebygd i denne PDF-en for fremtidig validering.

Dette dokumentet er forseglet med et kvalifisert elektronisk segl ved bruk av et sertifikat og et tidsstempel fra en kvalifisert tillitstjenesteleverandør.

#### Slik kan du bekrefte at dokumentet er originalt

Når du åpner dokumentet i Adobe Reader, kan du se at det er sertifisert av **Penneo A/S**. Dette beviser at innholdet i dokumentet ikke har blitt endret siden tidspunktet for signeringen. Bevis for de individuelle signatørens digitale signaturer er vedlagt dokumentet.

Du kan bekrefte de kryptografiske bevisene ved hjelp av Penneos validator, <https://penneo.com/validator>, eller andre valideringsverktøy for digitale signaturer.

Penneo Dokumentnøkkel: WNZ00-Z4LYK-GXX0J-0U24D-E0M4N-N8Q15



Fremo AS

---

## Årsrapport for 2024

- Årsregnskap**  
- Resultatregnskap  
- Balanse  
- Noter

**Revisjonsberetning**



## Fremo AS

---

### Resultatregnskap

	Note	2024	2023
<b>Driftsinntekter</b>			
Salgsinntekt		43 240 479	39 055 839
Sum driftsinntekter		<u>43 240 479</u>	<u>39 055 839</u>
<b>Driftskostnader</b>			
Varekostnad		17 353 848	14 985 848
Lønnskostnad	2	12 769 383	13 045 497
Avskrivning	3	122 300	155 412
Annen driftskostnad	2	10 224 309	8 741 287
Sum driftskostnader		<u>40 469 840</u>	<u>36 928 044</u>
Driftsresultat		<u>2 770 639</u>	<u>2 127 795</u>
<b>Finansinntekter og finanskostnader</b>			
Inntekt på andre investeringer		686 327	435 546
Annen finansinntekt		278 325	314 743
Annen finanskostnad		40 552	25 925
Netto finansposter		<u>924 100</u>	<u>724 364</u>
Ordinært resultat før skattekostnad		<u>3 694 739</u>	<u>2 852 159</u>
Skattekostnad på ordinært resultat	4	<u>570 760</u>	<u>785 076</u>
Årsresultat		<u>3 123 979</u>	<u>2 067 083</u>
<b>Overføringer og disponeringer</b>			
Ordinært utbytte	5	1 000 000	500 000
Overføringer annen egenkapital	5	2 123 979	1 567 083
Sum disponert		<u>3 123 979</u>	<u>2 067 083</u>

---



## Fremo AS

---

### Balanse pr. 31. desember

	Note	2024	2023
<b>Anleggsmidler</b>			
<i>Varige driftsmidler</i>			
Tomter, bygninger og annen fast eiendom	3	616 662	616 662
Driftsløsøre, inventar, verkøy, kontormaskiner ol	3	465 523	587 823
Sum varige driftsmidler		<u>1 082 185</u>	<u>1 204 485</u>
Sum anleggsmidler		<u>1 082 185</u>	<u>1 204 485</u>
<b>Omløpsmidler</b>			
Varer		<u>6 579 285</u>	<u>6 772 203</u>
<i>Fordringer</i>			
Kundefordringer		4 002 355	4 053 805
Andre fordringer	6	<u>326 877</u>	<u>220 992</u>
Sum fordringer		<u>4 329 232</u>	<u>4 274 797</u>
<i>Investeringer</i>			
Markedsbaserte aksjer		4 488 214	4 488 214
Bankinnskudd, kontanter og lignende		<u>7 108 911</u>	<u>10 589 798</u>
Sum omløpsmidler		<u>22 505 642</u>	<u>26 125 012</u>
Sum eiendeler		<u>23 587 827</u>	<u>27 329 497</u>





**Fremo AS**


**Balanse pr. 31. desember**


	Note	2024	2023
<b>Egenkapital</b>			
<i>Innskutt egenkapital</i>			
Aksjekapital	5, 7	1 500 000	1 500 000
<i>Opptjent egenkapital</i>			
Annen egenkapital	5	15 143 622	18 519 643
Sum egenkapital		<u>16 643 622</u>	<u>20 019 643</u>
<b>Gjeld</b>			
<i>Kortsiktig gjeld</i>			
Leverandørgjeld		2 350 796	2 821 167
Betalbar skatt	4	570 760	785 076
Skyldige offentlige avgifter		1 329 686	1 468 838
Annen kortsiktig gjeld		<u>2 692 963</u>	<u>2 234 772</u>
Sum kortsiktig gjeld		<u>6 944 205</u>	<u>7 309 853</u>
Sum gjeld		<u>6 944 205</u>	<u>7 309 853</u>
Sum egenkapital og gjeld		<u>23 587 827</u>	<u>27 329 496</u>


31. desember 2024  
Stavern, 27. februar 2025

  
Sverre Ragnvald Nyegaard  
styrets leder

  
Hans Nicolai Nyegaard  
styremedlem

  
Øyvind Bakken  
styremedlem

  
Jens Mathias Nyegaard  
styremedlem/daglig leder

  
Dagny Hill-Jensen  
styremedlem



## Fremo AS

---

### Noter til regnskapet for 2024

#### Note 1 - Regnskapsprinsipper

Årsregnskapet er satt opp i samsvar med regnskapslovens bestemmelser og god regnskapsskikk for små foretak.

##### *Salgsinntekter*

Inntektsføring ved salg av varer skjer på leveringstidspunktet. Tjenester inntektsføres i takt med utførelsen. Andelen av salgsinntekter som knytter seg til fremtidige serviceytelser balanseføres som uopptjent inntekt ved salget, og inntektsføres deretter i takt med levering av ytelsene.

##### *Klassifisering og vurdering av balanseposter*

Omløpsmidler og kortsiktig gjeld omfatter poster som forfaller til betaling innen ett år etter balansedagen, samt poster som knytter seg til varekretsløpet. Øvrige poster er klassifisert som anleggsmiddel/langsiktig gjeld.

Omløpsmidler vurderes til laveste av anskaffelseskost og virkelig verdi. Kortsiktig gjeld balanseføres til nominelt beløp på etableringstidspunktet.

Anleggsmidler vurderes til anskaffelseskost, men nedskrives til virkelig verdi ved verdifall som ikke forventes å være forbigående. Anleggsmidler med begrenset økonomisk levetid avskrives planmessig. Langsiktig gjeld balanseføres til nominelt beløp på etableringstidspunktet.

##### *Fordringer*

Kundefordringer og andre fordringer er oppført i balansen til pålydende etter fradrag for avsetning til forventet tap. Avsetning til tap gjøres på grunnlag av individuelle vurderinger av de enkelte fordringene. I tillegg gjøres det for øvrige kundefordringer en uspesifisert avsetning for å dekke antatt tap.

##### *Varebeholdninger*

Lager av innkjøpte varer er verdsatt til laveste av anskaffelseskost og virkelig verdi. Anskaffelseskost vurderes etter FIFO- prinsippet. Egentilvirkede ferdigvarer og varer under tilvirkning er vurdert til full tilvirkningskost. Det foretas nedskrivning for påregnelig ukurans.

##### *Valuta*

Pengeposter i utenlandsk valuta er vurdert til kursen ved regnskapsårets slutt.

##### *Kortsiktige plasseringer*

Kortsiktige plasseringer (aksjer og andeler vurdert som omløpsmidler) vurderes til laveste av anskaffelseskost og virkelig verdi på balansedagen. Mottatt utbytte og andre utdelinger fra selskapene inntektsføres som annen finansinntekt.

##### *Varige driftsmidler*

Varige driftsmidler balanseføres og avskrives over driftsmidlets forventede økonomiske levetid. Direkte vedlikehold av driftsmidler kostnadsføres løpende under driftskostnader, mens påkostninger eller forbedringer tillegges driftsmidlets kostpris og avskrives i takt med driftsmidlet. Dersom gjenvinnbart beløp av driftsmiddelet er lavere enn balanseført verdi foretas nedskrivning til gjenvinnbart beløp. Gjenvinnbart beløp er det høyeste av netto salgsverdi og verdi i bruk. Verdi i bruk er nåverdien av de fremtidige kontantstrømmene som eiendelen vil generere.



## Fremo AS

---

### Noter til regnskapet for 2024

#### Skatter

Skattekostnaden i resultatregnskapet omfatter både periodens betalbare skatt og endring i utsatt skatt. Utsatt skatt er beregnet med 22% på grunnlag av de midlertidige forskjeller som eksisterer mellom regnskapsmessige og skattemessige verdier, samt ligningsmessig underskudd til fremføring ved utgangen av regnskapsåret. Skatteøkende og skattereduserende midlertidige forskjeller som reverserer eller kan reversere i samme periode er utlignet og nettoført. Netto utsatt skattefordel balanseføres i den grad det er sannsynlig at denne kan bli nyttiggjort.

#### Bruk av estimater

Ledelsen har brukt estimater og forutsetninger som har påvirket resultatregnskapet og verdsettelsen av eiendeler og gjeld, samt usikre eiendeler og forpliktelser på balansedagen under utarbeidelsen av årsregnskapet i henhold til god regnskapsskikk.

### Note 2 - Lønnskostnader og antall ansatte

Lønnskostnader	2024	2023
Lønninger	10 231 105	10 311 830
Arbeidsgiveravgift	1 595 073	1 641 114
Pensjonskostnader	672 644	619 321
Andre ytelser	270 561	473 233
Sum	<u>12 769 383</u>	<u>13 045 498</u>

Selskapet har i regnskapsåret sysselsatt totalt 13,4 årsverk.

Selskapet er pliktig til å ha tjenestepensjonsordning etter lov om obligatorisk tjenestepensjon. Selskapets pensjonsordninger tilfredsstiller kravene i denne loven.

### Note 3 - Varige driftsmidler

	Kunst	Driftsløse, inventar, verktøy mm.	Sum
Anskaffelseskost 01.01.	616 663	8 052 370	8 669 033
Anskaffelseskost 31.12.	616 663	8 052 370	8 669 033
Akk.avskrivning 31.12.	0	-7 586 847	-7 586 847
Balanseført pr. 31.12.	616 663	465 523	1 082 186
Årets avskrivninger	0	122 300	122 300
Økonomisk levetid Avskrivningsplan	Avskrives ikke	3-5 år Lineær	

---



## Fremo AS

### Noter til regnskapet for 2024

#### Note 4 - Skatt

<i>Årets skattekostnad fordeler seg på:</i>	<b>2024</b>	<b>2023</b>
Betalbar skatt	570 760	785 076
Årets totale skattekostnad	<u>570 760</u>	<u>785 076</u>
 <i>Beregning av årets skattegrunnlag:</i>	<b>2024</b>	<b>2023</b>
Ordinært resultat før skattekostnad	3 694 739	2 852 159
Permanente forskjeller	16 516	1 497
3% av skattefrie inntekter etter fritaksmetoden	20 590	13 066
Tilbakeføring av inntektsført utbytte	-686 327	-435 546
Endring i midlertidige forskjeller	<u>-451 156</u>	<u>1 137 352</u>
Årets skattegrunnlag	<u>2 594 362</u>	<u>3 568 528</u>
Betalbar skatt (22%) av årets skattegrunnlag	570 760	785 076
 <i>Oversikt over midlertidige forskjeller</i>	<b>2024</b>	<b>2023</b>
Driftsmidler	59 516	72 585
Varebeholdning	-8 257 174	-8 723 130
Utestående fordringer	-90 491	-88 760
Regnskapsmessige avsetninger, fremtidig vedlikehold mv	<u>-500 000</u>	<u>-500 000</u>
Netto midlertidige forskjeller pr 31.12	<u>-8 788 149</u>	<u>-9 239 305</u>
 Utsatt skattefordel (22%)	-1 933 393	-2 032 647

I henhold til god regnskapsskikk for små foretak balanseføres ikke utsatt skattefordel.

#### Note 5 - Egenkapital

	<b>Aksjekapital</b>	<b>Annen egenkapital</b>	<b>Sum</b>
Egenkapital 01.01.2024	1 500 000	18 519 643	20 019 643
Årsresultat	0	3 123 979	3 123 979
Avsatt utbytte	0	-1 000 000	-1 000 000
Tilleggsutbytte i løpet av året	0	-5 500 000	-5 500 000
<b>Egenkapital 31.12.2024</b>	<b>1 500 000</b>	<b>15 143 622</b>	<b>16 643 622</b>

#### Note 6 - Mellomværende med selskap i samme konsern

<i>Fordringer</i>	<b>2024</b>	<b>2023</b>
Fredriksvern Motorverksted AS	22 696	19 315
 <i>Gjeld</i>	<b>2024</b>	<b>2023</b>
Leverandørgjeld	0	1 102 752



## Fremo AS

---

### Noter til regnskapet for 2024

#### Note 7 - Aksjekapital og aksjonærinformasjon

Aksjekapitalen består av:

	<b>Antall</b>	<b>Pålydende</b>	<b>Balanseført</b>
Ordinære aksjer	15 000	100	1 500 000

Oversikt over aksjonærene i selskapet pr. 31.12:

	<b>Ordinære aksjer</b>	<b>Eier- andel</b>	<b>Stemme- andel</b>
Glimt Stavern AS	7 868	52,45 %	52,45 %
Krut AS	3 553	23,69 %	23,69 %
Kvik Stavern AS	3 553	23,69 %	23,69 %
Jens Mathias Nyegaard	12	0,08 %	0,08 %
Kirsti Bentzrød Bech	7	0,05 %	0,05 %
Signe Line L.B. Flom Jacob	7	0,05 %	0,05 %
<b>Sum</b>	<b>15 000</b>	<b>100,00 %</b>	<b>100,00 %</b>

Glimt Stavern AS kontrolleres av styremedlem og daglig leder Jens M. Nyegaard.

Kvik Stavern AS kontrolleres av styremedlem, Dagny Hill-Jensen.



## Fremo AS

---

### Noter til regnskapet for 2024

#### Note 1 - Regnskapsprinsipper

Årsregnskapet er satt opp i samsvar med regnskapslovens bestemmelser og god regnskapsskikk for små foretak.

##### *Salgsinntekter*

Inntektsføring ved salg av varer skjer på leveringstidspunktet. Tjenester inntektsføres i takt med utførelsen. Andelen av salgsinntekter som knytter seg til fremtidige serviceytelser balanseføres som uopptjent inntekt ved salget, og inntektsføres deretter i takt med levering av ytelsene.

##### *Klassifisering og vurdering av balanseposter*

Omløpsmidler og kortsiktig gjeld omfatter poster som forfaller til betaling innen ett år etter balansedagen, samt poster som knytter seg til varekretsløpet. Øvrige poster er klassifisert som anleggsmiddel/langsiktig gjeld.

Omløpsmidler vurderes til laveste av anskaffelseskost og virkelig verdi. Kortsiktig gjeld balanseføres til nominelt beløp på etableringstidspunktet.

Anleggsmidler vurderes til anskaffelseskost, men nedskrives til virkelig verdi ved verdifall som ikke forventes å være forbigående. Anleggsmidler med begrenset økonomisk levetid avskrives planmessig. Langsiktig gjeld balanseføres til nominelt beløp på etableringstidspunktet.

##### *Fordringer*

Kundefordringer og andre fordringer er oppført i balansen til pålydende etter fradrag for avsetning til forventet tap. Avsetning til tap gjøres på grunnlag av individuelle vurderinger av de enkelte fordringene. I tillegg gjøres det for øvrige kundefordringer en uspesifisert avsetning for å dekke antatt tap.

##### *Varebeholdninger*

Lager av innkjøpte varer er verdsatt til laveste av anskaffelseskost og virkelig verdi. Anskaffelseskost vurderes etter FIFO- prinsippet. Egentilvirkede ferdigvarer og varer under tilvirkning er vurdert til full tilvirkningskost. Det foretas nedskrivning for påregnelig ukurans.

##### *Valuta*

Pengeposter i utenlandsk valuta er vurdert til kursen ved regnskapsårets slutt.

##### *Kortsiktige plasseringer*

Kortsiktige plasseringer (aksjer og andeler vurdert som omløpsmidler) vurderes til laveste av anskaffelseskost og virkelig verdi på balansedagen. Mottatt utbytte og andre utdelinger fra selskapene inntektsføres som annen finansinntekt.

##### *Varige driftsmidler*

Varige driftsmidler balanseføres og avskrives over driftsmidlets forventede økonomiske levetid. Direkte vedlikehold av driftsmidler kostnadsføres løpende under driftskostnader, mens påkostninger eller forbedringer tillegges driftsmidlets kostpris og avskrives i takt med driftsmidlet. Dersom gjenvinnbart beløp av driftsmiddelet er lavere enn balanseført verdi foretas nedskrivning til gjenvinnbart beløp. Gjenvinnbart beløp er det høyeste av netto salgsverdi og verdi i bruk. Verdi i bruk er nåverdien av de fremtidige kontantstrømmene som eiendelen vil generere.



## Fremo AS

### Noter til regnskapet for 2024

#### Skatter

Skattekostnaden i resultatregnskapet omfatter både periodens betalbare skatt og endring i utsatt skatt. Utsatt skatt er beregnet med 22% på grunnlag av de midlertidige forskjeller som eksisterer mellom regnskapsmessige og skattemessige verdier, samt ligningsmessig underskudd til fremføring ved utgangen av regnskapsåret. Skatteøkende og skattereduserende midlertidige forskjeller som reverserer eller kan reversere i samme periode er utlignet og nettoført. Netto utsatt skattefordel balanseføres i den grad det er sannsynlig at denne kan bli nyttiggjort.

#### Bruk av estimater

Ledelsen har brukt estimater og forutsetninger som har påvirket resultatregnskapet og verdsettelsen av eiendeler og gjeld, samt usikre eiendeler og forpliktelser på balansedagen under utarbeidelsen av årsregnskapet i henhold til god regnskapsskikk.

### Note 2 - Lønnskostnader og antall ansatte

Lønnskostnader	2024	2023
Lønninger	10 231 105	10 311 830
Arbeidsgiveravgift	1 595 073	1 641 114
Pensjonskostnader	672 644	619 321
Andre ytelser	270 561	473 233
Sum	<u>12 769 383</u>	<u>13 045 498</u>

Selskapet har i regnskapsåret sysselsatt totalt 13,4 årsverk.

Selskapet er pliktig til å ha tjenestepensjonsordning etter lov om obligatorisk tjenestepensjon. Selskapets pensjonsordninger tilfredsstiller kravene i denne loven.

### Note 3 - Varige driftsmidler

	Kunst	Driftsløsøre, inventar, verktøy mm.	Sum
Anskaffelseskost 01.01.	616 663	8 052 370	8 669 033
Anskaffelseskost 31.12.	616 663	8 052 370	8 669 033
Akk.avskrivning 31.12.	0	-7 586 847	-7 586 847
Balanseført pr. 31.12.	616 663	465 523	1 082 186
Årets avskrivninger	0	122 300	122 300
Økonomisk levetid Avskrivningsplan	Avskrives ikke	3-5 år Lineær	



## Fremo AS

### Noter til regnskapet for 2024

#### Note 4 - Skatt

<i>Årets skattekostnad fordeler seg på:</i>	<b>2024</b>	<b>2023</b>
Betalbar skatt	570 760	785 076
Årets totale skattekostnad	<u>570 760</u>	<u>785 076</u>
<i>Beregning av årets skattegrunnlag:</i>	<b>2024</b>	<b>2023</b>
Ordinært resultat før skattekostnad	3 694 739	2 852 159
Permanente forskjeller	16 516	1 497
3% av skattefrie inntekter etter fritaksmetoden	20 590	13 066
Tilbakeføring av inntektsført utbytte	-686 327	-435 546
Endring i midlertidige forskjeller	<u>-451 156</u>	<u>1 137 352</u>
Årets skattegrunnlag	<u>2 594 362</u>	<u>3 568 528</u>
Betalbar skatt (22%) av årets skattegrunnlag	570 760	785 076
<i>Oversikt over midlertidige forskjeller</i>	<b>2024</b>	<b>2023</b>
Driftsmidler	59 516	72 585
Varebeholdning	-8 257 174	-8 723 130
Utestående fordringer	-90 491	-88 760
Regnskapsmessige avsetninger, fremtidig vedlikehold mv	<u>-500 000</u>	<u>-500 000</u>
Netto midlertidige forskjeller pr 31.12	<u>-8 788 149</u>	<u>-9 239 305</u>
Utsatt skattefordel (22%)	-1 933 393	-2 032 647

I henhold til god regnskapsskikk for små foretak balanseføres ikke utsatt skattefordel.

#### Note 5 - Egenkapital

	<b>Aksjekapital</b>	<b>Annen egenkapital</b>	<b>Sum</b>
Egenkapital 01.01.2024	1 500 000	18 519 643	20 019 643
Årsresultat	0	3 123 979	3 123 979
Avsatt utbytte	0	-1 000 000	-1 000 000
Tilleggsutbytte i løpet av året	0	-5 500 000	-5 500 000
Egenkapital 31.12.2024	<u>1 500 000</u>	<u>15 143 622</u>	<u>16 643 622</u>

#### Note 6 - Mellomværende med selskap i samme konsern

<i>Fordringer</i>	<b>2024</b>	<b>2023</b>
Fredriksvern Motorverksted AS	22 696	19 315
<i>Gjeld</i>	<b>2024</b>	<b>2023</b>
Leverandørgjeld	0	1 102 752



## Fremo AS

---

### Noter til regnskapet for 2024

#### Note 7 - Aksjekapital og aksjonærinformasjon

Aksjekapitalen består av:

	<b>Antall</b>	<b>Pålydende</b>	<b>Balansført</b>
Ordinære aksjer	15 000	100	1 500 000

Oversikt over aksjonærene i selskapet pr. 31.12:

	<b>Ordinære aksjer</b>	<b>Eierandel</b>	<b>Stemmeandel</b>
Glimt Stavern AS	7 868	52,45 %	52,45 %
Krut AS	3 553	23,69 %	23,69 %
Kvik Stavern AS	3 553	23,69 %	23,69 %
Jens Mathias Nyegaard	12	0,08 %	0,08 %
Kirsti Bentzrød Bech	7	0,05 %	0,05 %
Signe Line L.B. Flom Jacob	7	0,05 %	0,05 %
Sum	15 000	100,00 %	100,00 %

Glimt Stavern AS kontrolleres av styremedlem og daglig leder Jens M. Nyegaard.

Kvik Stavern AS kontrolleres av styremedlem, Dagny Hill-Jensen.