



ÅRSREGNSKAPET FOR REGNSKAPSÅRET 2024 - GENERELL INFORMASJON

Enheten

Organisasjonsnummer: 989 931 202
Organisasjonsform: Aksjeselskap
Foretaksnavn: BITO INVEST AS
Forretningsadresse: c/o Birgitte A. Ellingsen
Sevikveien 27
3143 KJØPMANNSKJÆR

Regnskapsår

Årsregnskapets periode: 01.01.2024 - 31.12.2024

Konsern

Morselskap i konsern: Nei

Regnskapsregler

Regler for små foretak benyttet: Ja
Benyttet ved utarbeidelsen av årsregnskapet til selskapet: Regnskapslovens alminnelige regler

Årsregnskapet fastsatt av kompetent organ

Bekreftet av representant for selskapet: Birgitte Askjem Ellingsen
Dato for fastsettelse av årsregnskapet: 30.05.2025

Grunnlag for avgivelse

År 2024: Årsregnskapet er elektronisk innlevert
År 2023: Tall er hentet fra elektronisk innlevert årsregnskap fra 2024

Det er ikke krav til at årsregnskapet m.v. som sendes til Regnskapsregisteret er undertegnet. Kontrollen på at dette er utført ligger hos revisor/enhetens øverste organ. Sikkerheten ivaretas ved at innsender har rolle/rettighet for innsending av årsregnskapet via Altinn, og ved at det bekreftes at årsregnskapet er fastsatt av kompetent organ.

Brønnøysundregistrene, 25.07.2025



Resultatregnskap

Beløp i: NOK	Note	2024	2023
RESULTATREGNSKAP			
Inntekter			
Annen driftsinntekt	2	12 746 079	916
Sum inntekter		12 746 079	916
Kostnader			
Varekostnad	2	11 546 938	
Lønnskostnad	3	48 767	62 219
Annen driftskostnad		32 781	30 201
Sum kostnader		11 628 486	92 420
Driftsresultat		1 117 593	-91 504
Finansinntekter og finanskostnader			
Annen renteinntekt		152 563	118 158
Sum finansinntekter		152 563	118 158
Nedskrivning av andre finansielle anleggsmidler		40 257	-15 513
Annen rentekostnad		80 379	75 000
Sum finanskostnader		120 636	59 487
Netto finans		31 927	58 671
Resultat før skattekostnad		1 149 520	-32 833
Skattekostnad på resultat	4	243 923	
Årsresultat	5	905 597	-32 833
Årsresultat etter minoritetsinteresser		905 597	-32 833
Totalresultat		905 597	-32 833
Overføringer og disponeringer			
Ordinært utbytte	5	1 150 000	750 000
Overført fra annen egenkapital	5	-244 403	-782 833
Sum overføringer og disponeringer		905 597	-32 833



Resultatregnskap

Beløp i: NOK	Note	2024	2023
---------------------	-------------	-------------	-------------



Balanse

Beløp i: NOK	Note	2024	2023
BALANSE - EIENDELER			
Anleggsmidler			
Immaterielle eiendeler			
Utsatt skattefordel	4		
Finansielle anleggsmidler			
Investeringer i aksjer og andeler		1 707 365	1 033 850
Obligasjoner		218 940	303 000
Andre langsiktige fordringer		95 000	1 695 639
Sum finansielle anleggsmidler		2 021 305	3 032 489
Sum anleggsmidler		2 021 305	3 032 489
Omløpsmidler			
Varer			
Fordringer			
Kundefordringer		8 167	
Sum fordringer		8 167	
Investeringer			
Markedsbaserte aksjer	6	5 540 714	4 140 714
Markedsbaserte obligasjoner	6		
Andre markedsbaserte finansielle instrumenter	6		
Sum investeringer		5 540 714	4 140 714
Bankinnskudd, kontanter og lignende			
Bankinnskudd, kontanter o.l.		1 085 703	1 565 941
Sum bankinnskudd, kontanter og lignende		1 085 703	1 565 941
Sum omløpsmidler		6 634 584	5 706 656
SUM EIENDELER		8 655 889	8 739 145

BALANSE - EGENKAPITAL OG GJELD



Balanse

Beløp i: NOK	Note	2024	2023
Egenkapital			
Innskutt egenkapital			
Aksjekapital	5, 7	30 000	30 000
Beholdning av egne aksjer	7		
Overkurs	5	6 521	6 521
Sum innskutt egenkapital		36 521	36 521
Opptjent egenkapital			
Annen egenkapital	5	7 723 092	7 967 495
Sum opptjent egenkapital		7 723 092	7 967 495
Sum egenkapital	5	7 759 613	8 004 016
Gjeld			
Langsiktig gjeld			
Utsatt skatt	4		
Annen langsiktig gjeld			
Øvrig langsiktig gjeld		95 000	225 000
Sum annen langsiktig gjeld		95 000	225 000
Sum langsiktig gjeld		95 000	225 000
Kortsiktig gjeld			
Leverandørgjeld		851	3 968
Betalbar skatt	4	243 923	
Skyldig offentlige avgifter		4 790	4 450
Utbytte	5	550 000	500 000
Annen kortsiktig gjeld		1 712	1 712
Sum kortsiktig gjeld		801 276	510 129
Sum gjeld		896 276	735 129
SUM EGENKAPITAL OG GJELD		8 655 889	8 739 145



Brønnøysundregistrene

ÅRSREGNSKAP FOR REGNSKAPSÅRET 2024 - GENERELL INFORMASJON

Journalnummer: 2025 701374

Enheten

Organisasjonsnummer: 989 931 202
Organisasjonsform: Aksjeselskap
Foretaksnavn: BITO INVEST AS
Forretningsadresse: c/o Birgitte A. Ellingsen
Sevikveien 27
3143 KJØPMANNSKJÆR

Regnskapsår

Årsregnskapets periode: 01.01.2024 - 31.12.2024

Konsern

Morselskap i konsern: Nei

Regnskapsregler

Regler for små foretak benyttet: Ja
Benyttet ved utarbeidelsen av
årsregnskapet til selskapet: Regnskapslovens alminnelige regler

Årsregnskapet fastsatt av kompetent organ

Bekreftet av representant for selskapet: Birgitte Askjem Ellingsen
Dato for fastsettelse av årsregnskapet: 30.05.2025

Revisjon

Selskapet har besluttet at årsregnskapet
ikke skal revideres: Ja

Grunnlag for avgivelse

År 2024: Årsregnskap er elektronisk innlevert.
År 2023: Tall er hentet fra elektronisk innlevert årsregnskap fra 2024.

Det er ikke krav til at årsregnskapet m.v. som sendes til Regnskapsregisteret er undertegnet. Kontrollen på at dette er utført ligger hos revisor/enhetens øverste organ. Sikkerheten ivaretas ved at innsender har rolle/rettighet for innsending av årsregnskapet via Altinn, og ved at det bekreftes at årsregnskapet er fastsatt av kompetent organ.

Brønnøysundregistrene, 24.07.2025



Organisasjonsnr: 989 931 202
BITO INVEST AS

RESULTATREGNSKAP

Beløp i: NOK	Note	2024	2023
RESULTATREGNSKAP			
Inntekter			
Annen driftsinntekt	2	12 746 079	916
Sum inntekter		12 746 079	916
Kostnader			
Varekostnad	2	11 546 938	
Lønnskostnad	3	48 767	62 219
Annen driftskostnad		32 781	30 201
Sum kostnader		11 628 486	92 420
Driftsresultat		1 117 593	-91 504
Finansinntekter og finanskostnader			
Annen renteinntekt		152 563	118 158
Sum finansinntekter		152 563	118 158
Nedskrivning av andre finansielle anleggsmidler		40 257	-15 513
Annen rentekostnad		80 379	75 000
Sum finanskostnader		120 636	59 487
Netto finans		31 927	58 671
Resultat før skattekostnad		1 149 520	-32 833
Skattekostnad på resultat	4	243 923	
Årsresultat	5	905 597	-32 833
Årsresultat etter minoritetsinteresser		905 597	-32 833
Totalresultat		905 597	-32 833
Overføringer og disponeringer			
Ordinært utbytte	5	1 150 000	750 000
Overført fra annen egenkapital	5	-244 403	-782 833
Sum overføringer og disponeringer		905 597	-32 833



Organisasjonsnr: 989 931 202
BITO INVEST AS

BALANSE

Beløp i: NOK	Note	2024	2023
--------------	------	------	------

BALANSE - EIENDELER

Anleggsmidler

Immaterielle eiendeler

Utsatt skattefordel 4

Finansielle anleggsmidler

Investeringer i aksjer og andeler

1 707 365 1 033 850

Obligasjoner

218 940 303 000

Andre langsiktige fordringer

95 000 1 695 639

Sum finansielle anleggsmidler

2 021 305 3 032 489

Sum anleggsmidler

2 021 305 3 032 489

Omløpsmidler

Varer

Fordringer

Kundefordringer

8 167

Sum fordringer

8 167

Investeringer

Markedsbaserte aksjer 6

5 540 714 4 140 714

Markedsbaserte obligasjoner 6

Andre markedsbaserte finansielle instrumenter 6

5 540 714 4 140 714

Sum investeringer

Bankinnskudd, kontanter og lignende

Bankinnskudd, kontanter o.

l.

1 085 703 1 565 941

Sum bankinnskudd, kontanter og lignende

1 085 703 1 565 941

Sum omløpsmidler

6 634 584 5 706 656

SUM EIENDELER

8 655 889 8 739 145

BALANSE - EGENKAPITAL OG GJELD

Egenkapital

Innskutt egenkapital

Aksjekapital 5, 7

30 000 30 000

Beholdning av egne aksjer 7



Overkurs	5	6 521	6 521
Sum innskutt egenkapital		36 521	36 521
Opptjent egenkapital			
Annen egenkapital	5	7 723 092	7 967 495
Sum opptjent egenkapital		7 723 092	7 967 495
Sum egenkapital	5	7 759 613	8 004 016
Gjeld			
Langsiktig gjeld			
Utsatt skatt	4		
Annen langsiktig gjeld			
Øvrig langsiktig gjeld		95 000	225 000
Sum annen langsiktig gjeld		95 000	225 000
Sum langsiktig gjeld		95 000	225 000
Kortsiktig gjeld			
Leverandørgjeld		851	3 968
Betalbar skatt	4	243 923	
Skyldig offentlige avgifter		4 790	4 450
Utbytte	5	550 000	500 000
Annen kortsiktig gjeld		1 712	1 712
Sum kortsiktig gjeld		801 276	510 129
Sum gjeld		896 276	735 129
SUM EGENKAPITAL OG GJELD		8 655 889	8 739 145



Organisasjonsnr: 989 931 202
BITO INVEST AS

NOTEOPPLYSNINGER - SELSKAP - alle poster oppgitt i hele tall

Note

Antall årsverk i regnskapsåret
0.00

Sum Beløp

Balanseført verdi 31.12. Varige driftsmidler Immaterielle eiend.

Konsernregnskap

Morselskapet sitt navn

Forretningskontor for morselskapet

Begrunnelse for at datterselskap er utelatt fra konsolideringen

Samlet beløp - tilknyttet selskap Årets Fjorårets

Samlet beløp - foretak i samme konsern Årets Fjorårets

Samlet beløp - foretak i samme konsern Årets Fjorårets

Samlet beløp - felles kontrollert virksomhet Årets Fjorårets

Pantstillelse Beløp

Beholdning av egne aksjer Antall Pålydende Andel av aksjek.



 BankID Signing
Tor-Jørgen Ellingsen
2025-05-30

 BankID Signing
Birgitte Askjem Ellingsen
2025-05-30



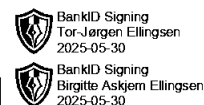
Årsregnskap 2024

BiTo Invest AS

Resultatregnskap
Balanse
Noter



Org.nr.: 989 931 202



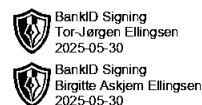
RESULTATREGNSKAP

BITO INVEST AS

DRIFTSINTEKTER OG DRIFTSKOSTNADER	Note	2024	2023
Annen driftsinntekt	2	12 746 079	916
Sum driftsinntekter		12 746 079	916
Varekostnad	2	11 546 938	0
Lønnskostnad	3	48 767	62 219
Annen driftskostnad		32 781	30 201
Sum driftskostnader		11 628 486	92 420
Driftsresultat		1 117 593	-91 504
FINANSINTEKTER OG FINANSKOSTNADER			
Annen renteinntekt		152 563	118 158
Nedskrivning av andre finansielle anleggsmidler		40 257	-15 513
Annen rentekostnad		80 379	75 000
Resultat av finansposter		31 927	58 671
Resultat før skattekostnad		1 149 520	-32 833
Skattekostnad på resultat	4	243 923	0
Resultat		905 597	-32 833
Årsoverskudd	5	905 597	-32 833
OVERFØRINGER			
Avsatt til utbytte	5	1 150 000	750 000
Overført fra annen egenkapital	5	244 403	782 833
Sum overføringer		905 597	-32 833

BITO INVEST AS

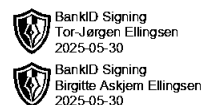
SIDE 2



BALANSE

BITO INVEST AS

EIENDELER	Note	2024	2023
ANLEGGSMIDLER			
FINANSIELLE ANLEGGSMIDLER			
Investeringer i aksjer og andeler		1 707 365	1 033 850
Obligasjoner		218 940	303 000
Andre langsiktige fordringer		95 000	1 695 639
Sum finansielle anleggsmidler		2 021 305	3 032 489
Sum anleggsmidler		2 021 305	3 032 489
OMLØPSMIDLER			
Kundefordringer		8 167	0
Sum fordringer		8 167	0
Markedsbaserte aksjer	6	5 540 714	4 140 714
Sum investeringer		5 540 714	4 140 714
Bankinnskudd, kontanter o.l.		1 085 703	1 565 941
Sum omløpsmidler		6 634 584	5 706 656
Sum eiendeler		8 655 889	8 739 145



BALANSE

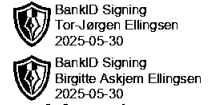
BITO INVEST AS

EGENKAPITAL OG GJELD	Note	2024	2023
INNSKUTT EGENKAPITAL			
Aksjekapital	5, 7	30 000	30 000
Overkurs	5	6 521	6 521
Sum innskutt egenkapital		36 521	36 521
OPPTJENT EGENKAPITAL			
Annen egenkapital	5	7 723 092	7 967 495
Sum opptjent egenkapital		7 723 092	7 967 495
Sum egenkapital	5	7 759 613	8 004 016
GJELD			
AVSETNING FOR FORPLIKTELSER			
ANNEN LANGSIKTIG GJELD			
Øvrig langsiktig gjeld		95 000	225 000
Sum annen langsiktig gjeld		95 000	225 000
KORTSIKTIG GJELD			
Leverandørgjeld		851	3 968
Betalbar skatt	4	243 923	0
Skyldig offentlige avgifter		4 790	4 450
Utbytte	5	550 000	500 000
Annen kortsiktig gjeld		1 712	1 712
Sum kortsiktig gjeld		801 276	510 129
Sum gjeld		896 276	735 129
Sum egenkapital og gjeld		8 655 889	8 739 145

Kjøpmannskjær, 30.05.2025
Styret i BiTo Invest AS

Birgitte Askjem Ellingsen
Styreleder

Tor-Jørgen Ellingsen
styremedlem



Note 1 Regnskapsprinsipper

Årsregnskapet er satt opp i samsvar med regnskapsloven og NRS 8 - God regnskapskikk for små foretak.

DRIFTSINNETEKTER

Inntektsføring ved salg av varer skjer på leveringstidspunktet. Tjenester inntektsføres etter hvert som de leveres.

SKATT

Skattekostnaden i resultatregnskapet omfatter både periodens betalbare skatt og endring i utsatt skatt. Utsatt skatt er beregnet med 22 % på grunnlag av de midlertidige forskjeller som eksisterer mellom regnskapsmessige og skattemessige verdier, samt ligningsmessig underskudd til fremføring ved utgangen av regnskapsåret. Skatteøkende og skattereduserende midlertidige forskjeller som reverserer eller kan reverseres i samme periode er utlignet og nettoført.

KLASSIFISERING OG VURDERING AV ANLEGGSMIDLER

Anleggsmidler omfatter eiendeler bestemt til varig eie og bruk. Anleggsmidler er vurdert til anskaffelseskost. Varige driftsmidler nedskrives til gjenvinnbart beløp ved verdifall som forventes ikke å være forbigående. Nedskrivningen reverseres når grunnlaget for nedskrivningen ikke lenger er til stede.

KLASSIFISERING OG VURDERING AV OMLØPSMIDLER

Omløpsmidler og kortsiktig gjeld omfatter normalt poster som forfaller til betaling innen ett år etter balansedagen, samt poster som knytter seg til varekretsløpet. Omløpsmidler vurderes til laveste verdi av anskaffelseskost og virkelig verdi.

FORDRINGER

Kundefordringer og andre fordringer oppføres til pålydende etter fradrag for avsetning til forventet tap. Avsetning til tap gjøres på grunnlag av en individuell vurdering av de enkelte fordringene.

Note 2 Annen driftsinntekt

Bito Invest AS har i 2024 kjøpt og solgt en leilighet i Oslo. Salget er bokført under annen driftsinntekt og kjøpet er bokført som varekostnad.

Note 3 Lønnskostnader og antall årsverk

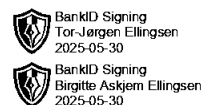
LØNNSKOSTNADER

	2024	2023
Lønninger	0	14 000
Arbeidsgiveravgift	4 791	6 425
Andre ytelser	43 976	41 794
Sum	48 767	62 219

Selskapet har i 2024 sysselsatt 0 årsverk.



Note 4 Skatt



	2024	2023
Årets skattekostnad		
Resultatført skatt på ordinært resultat:		
Betalbar skatt	243 923	0
Endring i utsatt skattefordel	0	0
Skattekostnad ordinært resultat	243 923	0
Skattepliktig inntekt:		
Resultat før skatt	1 149 520	-32 833
Permanente forskjeller	40 257	-15 513
Anvendelse av fremførbart underskudd	-81 037	0
Skattepliktig inntekt	1 108 740	-48 346
Betalbar skatt i balansen:		
Betalbar skatt på årets resultat	243 923	0
Sum betalbar skatt i balansen	243 923	0

Skatteeffekten av midlertidige forskjeller som har gitt opphav til utsatt skatt og utsatte skattefordeler, spesifisert på typer av midlertidige forskjeller

	2024	2023	Endring
Akkumulert fremførbart underskudd	0	-81 037	-81 037
Inngår ikke i beregningen av utsatt skatt	0	81 037	81 037
Utsatt skattefordel (22 %)	0	0	0

I henhold til God regnskapsskikk for små foretak balanseføres ikke utsatt skattefordel.

Note 5 Egenkapital

	Aksjekapital	Overkurs	Annen Innskutt egenkapital	Annen egenkapital	Sum egenkapital
Pr. 31.12.2023	30 000	6 521	0	7 967 495	8 004 016
Årets resultat				905 597	905 597
Till.utbytte utbetalt 2024 og till.utbytte besluttet og utbetalt 2025				-1 150 000	-1 150 000
Pr 31.12.2024	30 000	6 521	0	7 723 092	7 759 613

Note 6 Markedsbaserte verdipapirer

Anskaffelseskost markedsbaserte verdipapirer er kr 5 540 714 . Porteføljen har en urealisert gevinst pr. 31.12.2024 som ikke er bokført. Markedsbaserte verdipapirer bokføres iht. laveste verdis prinsipp.



Note 7 Aksjonærer



AKSJEKAPITALEN I BITO INVEST AS PR. 31.12 BESTÅR AV:

	Antall	Pålydende	Bokført
Ordinære aksjer	250	120,0	30 000
Sum	250		30 000

EIERSTRUKTUR

De største aksjonærene i % pr. 31.12 var:

	Ordinære	Eierandel	Stemmeandel
Birgitte Askjem Ellingsen	125	50,0	50,0
Tor-Jørgen Ellingsen	125	50,0	50,0
Totalt antall aksjer	250	100,0	100,0

AKSJER EIET AV MEDLEMMER I STYRET OG DAGLIG LEDER:

Navn	Verv	Ordinære
Birgitte Askjem Ellingsen	Styreleder	125
Tor-Jørgen Ellingsen	styremedlem	125
Totalt antall aksjer		250