



ÅRSREGNSKAPET FOR REGNSKAPSÅRET 2025 - GENERELL INFORMASJON

Enheten

Organisasjonsnummer:	925 170 380
Organisasjonsform:	Aksjeselskap
Foretaksnavn:	K2 INVEST AS
Forretningsadresse:	Heiane 2B 5131 NYBORG

Regnskapsår

Årsregnskapets periode:	01.01.2025 - 31.12.2025
-------------------------	-------------------------

Konsern

Morselskap i konsern:	Ja
Konsernregnskap lagt ved:	Nei

Regnskapsregler

Regler for små foretak benyttet:	Ja
Benyttet ved utarbeidelsen av årsregnskapet til selskapet:	Regnskapslovens alminnelige regler

Årsregnskapet fastsatt av kompetent organ

Bekreftet av representant for selskapet:	Jonny Kallekleiv
Dato for fastsettelse av årsregnskapet:	12.03.2026

Grunnlag for avgivelse

År 2025: Årsregnskapet er elektronisk innlevert
År 2024: Tall er hentet fra elektronisk innlevert årsregnskap fra 2025

Det er ikke krav til at årsregnskapet m.v. som sendes til Regnskapsregisteret er undertegnet. Kontrollen på at dette er utført ligger hos revisor/enhetens øverste organ. Sikkerheten ivaretas ved at innsender har rolle/rettighet for innsending av årsregnskapet via Altinn, og ved at det bekreftes at årsregnskapet er fastsatt av kompetent organ.

Brønnøysundregistrene, 18.04.2026



Resultatregnskap

Beløp i: NOK	Note	2025	2024
RESULTATREKNESKAP			
Inntekter			
Salgsinntekt		16 518	20 400
Annen driftsinntekt		235 089	269 329
Sum inntekter		251 607	289 729
Kostnader			
Varekostnad		92 478	58 655
Lønnskostnad	2	9 890	
Avskrivning av driftsmidler og immaterielle eiendeler	3	116 400	101 300
Annen driftskostnad		114 922	120 416
Sum kostnader		333 690	280 371
Driftsresultat		-82 083	9 357
Finansinntekter og finanskostnader			
Inntekt på investering i datterselskap	8	2 900 000	1 666 000
Anna renteinntekt			2 915
Sum finansinntekter		2 900 000	1 668 915
Annan rentekostnad		12 691	141 138
Sum finanskostnader		12 691	141 138
Netto finans		2 887 309	1 527 777
Resultat før skattekostnad		2 805 226	1 537 134
Skattekostnad på resultat	4	617 149	337 529
Årsresultat	6	2 188 077	1 199 605
Årsresultat etter minoritetsinteresser		2 188 077	1 199 605
Totalresultat		2 188 077	1 199 605
Overføringer og disponeringar			
Ordinært utbytte		2 000 000	



Resultatregnskap

Beløp i: NOK	Note	2025	2024
Avsatt til annen egenkapital		188 077	1 199 605
Sum overføringar og disponeringar		2 188 077	1 199 605



Balanse

Beløp i: NOK	Note	2025	2024
BALANSE - EIGEDELAR			
Anleggsmiddel			
Immaterielle egedelar			
Utsett skattefordel	4		
Varige driftsmiddel			
Tomter, bygninger o.a. fast eiendom	3	5 865 000	5 950 577
Sum varige driftsmiddel	3	5 865 000	5 950 577
Finansielle anleggsmiddel			
Investeringar i dotterselskap	7	2 900 000	2 900 000
Investeringar i anna føretak i same konsern	7		
Sum finansielle anleggsmiddel		2 900 000	2 900 000
Sum anleggsmiddel		8 765 000	8 850 577
Omløpsmiddel			
Varer			
Krav			
Kundefordringer		1 100	1 100
Andre kortsiktige fordringer		2 915 411	1 672 974
Sum krav		2 916 511	1 674 074
Investeringar			
Aksjar og partar i føretak i same konsern	7		
Bankinnskott, kontantar og liknande			
Bankinnskudd, kontanter o.l.		285 415	298 364
Sum bankinnskott, kontantar og liknande		285 415	298 364
Sum omløpsmiddel		3 201 926	1 972 438
SUM EIGEDELAR		11 966 926	10 823 015



Balanse

Beløp i: NOK	Note	2025	2024
BALANSE - EIGENKAPITAL OG GJELD			
Eigenkapital			
Innskoten eigenkapital			
Aksjekapital	5	755 000	755 000
Behaldning av egne aksjar	5		
Overkurs		2 175 000	2 175 000
Sum innskoten eigenkapital		2 930 000	2 930 000
Opptent eigenkapital			
Annen egenkapital		5 132 280	4 944 203
Sum opptent eigenkapital		5 132 280	4 944 203
Sum eigenkapital	6	8 062 280	7 874 203
Gjeld			
Langsiktig gjeld			
Utsett skatt	4	95 357	83 231
Sum avsetjingar for plikter		95 357	83 231
Anna langsiktig gjeld			
Gjeld til kredittinstitusjonar			982 293
Sum anna langsiktig gjeld			982 293
Sum langsiktig gjeld		95 357	1 065 524
Kortsiktig gjeld			
Leverandørgjeld		13 178	14 531
Betalbar skatt	4	605 023	320 790
Skyldig offentlige avgifter		39	2 592
Utbytte		2 000 000	
Kortsiktig konserngjeld	8	1 178 791	1 541 676
Annen kortsiktig gjeld		12 258	3 700
Sum kortsiktig gjeld		3 809 289	1 883 288
Sum gjeld		3 904 646	2 948 812
SUM EIGENKAPITAL OG GJELD		11 966 926	10 823 015



Brønnøysundregistrene

ÅRSREGNSKAP FOR REGNSKAPSÅRET 2025 - GENERELL INFORMASJON

Journalnummer: 2026 345902

Virksomheten

Organisasjonsnummer: 925 170 380
Organisasjonsform: Aksjeselskap
Foretaksnavn: K2 INVEST AS
Forretningsadresse: Heiane 2B
5131 NYBORG

Regnskapsår

Årsregnskapets periode: 01.01.2025 - 31.12.2025

Konsern

Morselskap i konsern: Ja
Konsernregnskap lagt ved: Nei

Regnskapsregler

Regler for små foretak benyttet: Ja
Benyttet ved utarbeidelsen av
årsregnskapet: Regnskapslovens alminnelige regler

Årsregnskapet fastsatt av kompetent organ

Bekreftet av: Jonny Kallekleiv
Dato for fastsettelse av årsregnskapet: 12.03.2026

Grunnlag for avgivelse

År 2025: Årsregnskap er elektronisk innlevert.
År 2024: Tall er hentet fra elektronisk innlevert årsregnskap fra 2025.

Virksomheten sitt øverste organ er ansvarlig for at årsregnskapet er signert. Det er mulig å levere årsregnskap uten signatur fordi sikkerheten for rett rapportering er ivaretatt ved at innsenderen har rolle/rettighet for innsending i Altinn. Navnet på representanten, som bekrefter at årsregnskapet er godkjent, er i tillegg oppgitt.

Brønnøysundregistrene, 13.04.2026



Organisasjonsnr: 925 170 380
K2 INVEST AS

RESULTATREGNSKAP

Beløp i: NOK	Note	2025	2024
RESULTATREKNESKAP			
Inntekter			
Salgsinntekt		16 518	20 400
Annen driftsinntekt		235 089	269 329
Sum inntekter		251 607	289 729
Kostnader			
Varekostnad		92 478	58 655
Lønnskostnad	2	9 890	
Avskrivning av driftsmidler og immaterielle eiendeler	3	116 400	101 300
Annen driftskostnad		114 922	120 416
Sum kostnader		333 690	280 371
Driftsresultat		-82 083	9 357
Finansinntekter og finanskostnader			
Inntekt på investering i datterselskap	8	2 900 000	1 666 000
Anna renteinntekt			2 915
Sum finansinntekter		2 900 000	1 668 915
Annan rentekostnad		12 691	141 138
Sum finanskostnader		12 691	141 138
Netto finans		2 887 309	1 527 777
Resultat før skattekostnad		2 805 226	1 537 134
Skattekostnad på resultat	4	617 149	337 529
Årsresultat	6	2 188 077	1 199 605
Årsresultat etter minoritetsinteresser		2 188 077	1 199 605
Totalresultat		2 188 077	1 199 605
Overføringer og disponeringar			
Ordinært utbytte		2 000 000	
Avsatt til annen egenkapital		188 077	1 199 605
Sum overføringer og disponeringar		2 188 077	1 199 605



Organisasjonsnr: 925 170 380
K2 INVEST AS

BALANSE

Beløp i: NOK	Note	2025	2024
BALANSE - EIGEDLAR			
Anleggsmiddel			
Immaterielle egedelar			
Utsett skattefordel	4		
Varige driftsmiddel			
Tomter, bygninger o.a.			
fast eiendom	3	5 865 000	5 950 577
Sum varige driftsmiddel	3	5 865 000	5 950 577
Finansielle anleggsmiddel			
Investeringar i			
dotterselskap	7	2 900 000	2 900 000
Investeringar i anna			
føretak i same konsern	7		
Sum finansielle anleggsmiddel		2 900 000	2 900 000
Sum anleggsmiddel		8 765 000	8 850 577
Omløpsmiddel			
Varer			
Krav			
Kundefordringer			
		1 100	1 100
Andre kortsiktige fordringer			
		2 915 411	1 672 974
Sum krav		2 916 511	1 674 074
Investeringar			
Aksjar og partar i			
føretak i same konsern	7		
Bankinnskott, kontantar og liknande			
Bankinnskudd, kontanter o. l.			
		285 415	298 364
Sum bankinnskott, kontantar og liknande		285 415	298 364
Sum omløpsmiddel		3 201 926	1 972 438
SUM EIGEDLAR		11 966 926	10 823 015

BALANSE - EIGENKAPITAL OG GJELD

Eigenkapital



Innskoten egenkapital			
Aksjekapital	5	755 000	755 000
Behaldning av egne aksjar	5		
Overkurs		2 175 000	2 175 000
Sum innskoten egenkapital		2 930 000	2 930 000
Opptent egenkapital			
Annen egenkapital		5 132 280	4 944 203
Sum opptent egenkapital		5 132 280	4 944 203
Sum egenkapital	6	8 062 280	7 874 203
Gjeld			
Langsiktig gjeld			
Utsett skatt	4	95 357	83 231
Sum avsetjingar for plikter		95 357	83 231
Anna langsiktig gjeld			
Gjeld til			
kredittinstitusjonar			982 293
Sum anna langsiktig gjeld			982 293
Sum langsiktig gjeld		95 357	1 065 524
Kortsiktig gjeld			
Leverandørgjeld		13 178	14 531
Betalbar skatt	4	605 023	320 790
Skyldig offentlige avgifter		39	2 592
Utbytte		2 000 000	
Kortsiktig konserngjeld	8	1 178 791	1 541 676
Annen kortsiktig gjeld		12 258	3 700
Sum kortsiktig gjeld		3 809 289	1 883 288
Sum gjeld		3 904 646	2 948 812
SUM EIGENKAPITAL OG GJELD		11 966 926	10 823 015



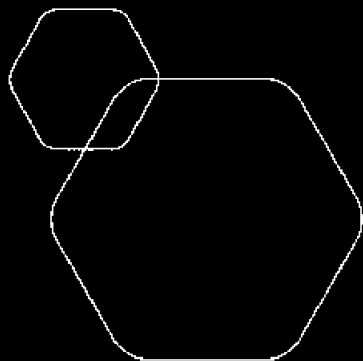
Organisasjonsnr: 925 170 380
K2 INVEST AS

NOTEOPPLYSNINGER - SELSKAP

- alle poster oppgitt i hele tall

Note

Tal på årsverk i rekneskapsåret
0.00



Årsregnskap 2025

K2 Invest AS

Resultatregnskap
Balanse
Noter til regnskapet

Org.nr.: 925 170 380

BankID Signing
Jonny Kallekleiv
2026-03-12

BankID Signing
Kleiveland, Håvard Haga
2026-03-16




RESULTATREGNSKAP

K2 INVEST AS

DRIFTSINTEKTER OG DRIFTSKOSTNADER	Note	2025	2024
Salgsinntekt		16 518	20 400
Annen driftsinntekt		235 089	269 329
Sum driftsinntekter		251 607	289 729
Varekostnad		92 478	58 655
Lønnskostnad	2	9 890	0
Avskrivning av driftsmidler og immaterielle eiendeler	3	116 400	101 300
Annen driftskostnad		114 922	120 416
Sum driftskostnader		333 690	280 371
Driftsresultat		-82 083	9 357
FINANSINTEKTER OG FINANSKOSTNADER			
Inntekt på investering i datterselskap	8	2 900 000	1 666 000
Annen renteinntekt		0	2 915
Annen rentekostnad		12 691	141 138
Resultat av finansposter		2 887 309	1 527 777
Resultat før skattekostnad		2 805 226	1 537 134
Skattekostnad på resultat	4	617 149	337 529
Resultat		2 188 077	1 199 605
Årsresultat	6	2 188 077	1 199 605
OVERFØRINGER			
Avsatt til utbytte		2 000 000	0
Avsatt til annen egenkapital		188 077	1 199 605
Sum overføringer		2 188 077	1 199 605

K2 INVEST AS

SIDE 2






BALANSE			
K2 INVEST AS			
EIENDELER	Note	2025	2024
ANLEGGSMIDLER			
VARIGE DRIFTSMIDLER			
Tomter, bygninger o.a. fast eiendom	3	5 865 000	5 950 577
Sum varige driftsmidler	3	5 865 000	5 950 577
FINANSIELLE ANLEGGSMIDLER			
Investeringer i datterselskap	7	2 900 000	2 900 000
Sum finansielle anleggsmidler		2 900 000	2 900 000
Sum anleggsmidler		8 765 000	8 850 577
OMLØPSMIDLER			
FORDRINGER			
Kundefordringer		1 100	1 100
Andre kortsiktige fordringer		2 915 411	1 672 974
Sum fordringer		2 916 511	1 674 074
Bankinnskudd, kontanter o.l.		285 415	298 364
Sum omløpsmidler		3 201 926	1 972 438
Sum eiendeler		11 966 926	10 823 015

K2 INVEST AS

SIDE 3





BALANSE

K2 INVEST AS

EGENKAPITAL OG GJELD	Note	2025	2024
EGENKAPITAL			
INNSKUTT EGENKAPITAL			
Aksjekapital	5	755 000	755 000
Overkurs		2 175 000	2 175 000
Sum innskutt egenkapital		2 930 000	2 930 000
OPPTJENT EGENKAPITAL			
Annen egenkapital		5 132 280	4 944 203
Sum opptjent egenkapital		5 132 280	4 944 203
Sum egenkapital	6	8 062 280	7 874 203
GJELD			
Utsatt skatt	4	95 357	83 231
Sum avsetning for forpliktelser		95 357	83 231
ANNEN LANGSIKTIG GJELD			
Gjeld til kredittinstitusjoner		0	982 293
Sum annen langsiktig gjeld		0	982 293
KORTSIKTIG GJELD			
Leverandørgjeld		13 178	14 531
Betalbar skatt	4	605 023	320 790
Skyldig offentlige avgifter		39	2 592
Utbytte		2 000 000	0
Konserngjeld	8	1 178 791	1 541 676
Annen kortsiktig gjeld		12 258	3 700
Sum kortsiktig gjeld		3 809 289	1 883 288
Sum gjeld		3 904 646	2 948 812
Sum egenkapital og gjeld		11 966 926	10 823 015


Bergen, 12.03.2026
Styret i K2 Invest AS

Jonny Kallekleiv
styremedlem/daglig leder

Håvard Haga Kleiveland
styreleder

K2 INVEST AS

SIDE 4





Regnskapsprinsipper

Årsregnskapet er satt opp i samsvar med regnskapsloven og NRS 8 - God regnskapsskikk for små foretak.

DRIFTSINNTEKTER

Inntektsføring av leieinntekter skjer på opptjeningstidspunktet.

SKATT

Skattekostnaden i resultatregnskapet omfatter både periodens betalbare skatt og endring i utsatt skatt. Utsatt skatt er beregnet med 22 % på grunnlag av de midlertidige forskjeller som eksisterer mellom regnskapsmessige og skattemessige verdier. Skatteøkende og skattereduserende midlertidige forskjeller som reverseres eller kan reverseres i samme periode er utlignet og skatten er nettoført. Andre skattereduserende forskjeller er ikke utlignet, og skattefordelen er balanseført dersom det er sannsynlig at foretaket kan utnytte den.

KLASSIFISERING OG VURDERING AV ANLEGGSMIDLER

Anleggsmidler omfatter eiendeler bestemt til varig eie og bruk. Anleggsmidler er vurdert til anskaffelseskost. Varige driftsmidler balanseføres og avskrives over driftsmidlets økonomiske levetid. Varige driftsmidler nedskrives til gjenvinnbart beløp ved verdifall som forventes ikke å være forbigående. Gjenvinnbart beløp er det høyeste av netto salgsverdi og verdi i bruk. Verdi i bruk er nåverdi av fremtidige kontantstrømmer knyttet til eiendelen. Nedskrivningen reverseres når grunnlaget for nedskrivningen ikke lenger er til stede.

KLASSIFISERING OG VURDERING AV OMLØPSMIDLER

Omløpsmidler og kortsiktig gjeld omfatter normalt poster som forfaller til betaling innen ett år etter balansedagen, samt poster som knytter seg til varekretsløpet. Omløpsmidler vurderes til laveste verdi av anskaffelseskost og virkelig verdi.

AKSJER I DATTERSELSKAP

Investeringer i datterselskap er vurdert etter kostmetoden ettersom konsernet samlet ikke overstiger grensen for små foretak.

VARER

Varer er vurdert til det laveste av anskaffelseskost og netto salgsverdi.

FORDRINGER

Kundefordringer og andre fordringer oppføres til pålydende etter fradrag for avsetning til forventet tap. Avsetning til tap gjøres på grunnlag av en individuell vurdering av de enkelte fordringene.

Note 1 Virksomhetens art og lokalisering

K2 Invest AS er et selskap der virksomheten omfatter Utleie av egen eller leid fast eiendom. Selskapet er lokalisert i Bergen kommune.

Note 2 Lønnskostnader

K2 Invest AS har ikke hatt lønns- eller personalkostnader i 2025 og det foreligger heller ingen slike forpliktelser. Det er ikke gitt lån til eller stillet sikkerhet for ledende personer eller aksjeeiere.



Note 3 Anleggsmidler

	Bygninger	Tomt	Sum
Anskaffelseskost pr. 01.01.25	4 839 350	1 315 085	6 154 435
+ Tilgang kjøpte driftsmidler	30 823		30 823
= Anskaffelseskost 31.12.25	4 870 173	1 315 085	6 185 258
Akkumulerte avskrivninger 31.12.25	320 258		320 258
= Bokført verdi 31.12.25	4 549 915	1 315 085	5 865 000
Årets ordinære avskrivninger	116 400		116 400
Økonomisk levetid	5-50 år		

Note 4 Skatt

Årets skattekostnad	2025	2024
Resultatført skatt på ordinært resultat:		
Betalbar skatt	605 023	320 790
Endring i utsatt skatt	12 126	16 739
Skattekostnad ordinært resultat	617 149	337 529
Skattepliktig inntekt:		
Resultat før skatt	2 805 226	1 537 134
Permanente forskjeller	0	-2 915
Endring i midlertidige forskjeller	-55 120	-76 082
Skattepliktig inntekt	2 750 106	1 458 137
Betalbar skatt i balansen:		
Betalbar skatt på årets resultat	-32 977	-45 730
Betalbar skatt på mottatt konsernbidrag	638 000	366 520
Sum betalbar skatt i balansen	605 023	320 790

Skatteeffekten av midlertidige forskjeller som har gitt opphav til utsatt skatt og utsatte skattefordeler, spesifisert på typer av midlertidige forskjeller

	2025	2024	Endring
Varige driftsmidler	433 441	378 321	-55 120
Sum	433 441	378 321	-55 120
Grunnlag for utsatt skatt	433 441	378 321	-55 120
Utsatt skatt (22 %)	95 357	83 231	-12 126



Note 5 Aksjonærer

AKSJEKAPITALEN I K2 INVEST AS PR. 31.12 BESTÅR AV:

	Antall	Pålydende	Bokført
Ordinære aksjer	7 550	100,0	755 000
Sum	7 550		755 000

EIERSTRUKTUR

De største aksjonærene i % pr. 31.12 var:

	Ordinære	Eierandel	Stemmeandel
Jonny Kallekleiv Eiendomstaksering	3 775	50,0	50,0
Kleiveland Bygg & Invest AS	3 775	50,0	50,0
Totalt antall aksjer	7 550	100,0	100,0

Note 6 Egenkapital

	Aksjekapital	Overkurs	Annen Innskutt egenkapital	Annen egenkapital	Sum egenkapital
Pr. 31.12.2024	755 000	2 175 000	0	4 944 203	7 874 203
Årets resultat				2 188 077	2 188 077
Utbytte				-2 000 000	-2 000 000
Pr 31.12.2025	755 000	2 175 000	0	5 132 280	8 062 280

Note 7 Datterselskap, TS og FKV

	Kontor-kommune	Eierandel	Anskaffelses kost	Egenkapital	Resultat
K2 Taksering AS	Bergen	100,0 %	2 900 000	1 991 417	2 293 856
Sum			2 900 000	1 991 417	2 293 856
Sum verdipapirer			2 900 000	1 991 417	2 293 856

Note 8 Mellomværende med selskap i samme konsern

	2025	2024
Fordringer		
Andre kortsiktige fordringer konsern	2 900 000	1 666 000
Sum	2 900 000	1 666 000
Gjeld		
Annen kortsiktig gjeld konsern	1 178 791	1 541 676
Sum	1 178 791	1 541 676



Cathrine Lothe Kenneth Vaule Yngve Leikanger

Medlem av Den norske Revisorforening
Autorisert regnskapsførerselskap



Til generalforsamlingen i K2 Invest AS

Uavhengig revisors beretning

Konklusjon

Vi har revidert K2 Invest AS sitt årsregnskap som viser et overskudd på kr 2 188 077. Årsregnskapet består av balanse per 31. desember 2025, resultatregnskap og noter til årsregnskapet, herunder et sammendrag av viktige regnskapsprinsipper.

Etter vår mening

- oppfyller årsregnskapet gjeldende lovkrav, og
- gir årsregnskapet et rettviseende bilde av selskapets finansielle stilling per 31. desember 2025 og av dets resultat og kontantstrømmer for regnskapsåret avsluttet per denne datoen i samsvar med regnskapslovens regler og god regnskapsskikk i Norge.

Grunnlag for konklusjonen

Vi har gjennomført revisjonen i samsvar med de internasjonale revisjonsstandardene International Standards on Auditing (ISA-ene). Våre oppgaver og plikter i henhold til disse standardene er beskrevet nedenfor under Revisors oppgaver og plikter ved revisjonen av årsregnskapet. Vi er uavhengige av selskapet slik det kreves i lov, forskrift og International Code of Ethics for Professional Accountants (inkludert internasjonale uavhengighetsstandarder) utstedt av the International Ethics Standards Board for Accountants (IESBA-reglene), og vi har overholdt våre øvrige etiske forpliktelser i samsvar med disse kravene. Innhentet revisjonsbevis er etter vår vurdering tilstrekkelig og hensiktsmessig som grunnlag for vår konklusjon.

Ledelsens ansvar for årsregnskapet

Styret og daglig leder (ledelsen) er ansvarlig for å utarbeide årsregnskapet og for at det gir et rettviseende bilde i samsvar med regnskapslovens regler og god regnskapsskikk i Norge. Ledelsen er også ansvarlig for slik intern kontroll som den finner nødvendig for å kunne utarbeide et årsregnskap som ikke inneholder vesentlig feilinformasjon, verken som følge av misligheter eller utilsiktede feil. Ved utarbeidelsen av årsregnskapet må ledelsen ta standpunkt til selskapets evne til fortsatt drift og opplyse om forhold av betydning for fortsatt drift. Forutsetningen om fortsatt drift skal legges til grunn for årsregnskapet så lenge det ikke er sannsynlig at virksomheten vil bli avviklet.



Cathrine Lothe Kenneth Vaule Yngve Leikanger

Medlem av Den norske Revisorforening
Autorisert regnskapsførerselskap



Revisors oppgaver og plikter ved revisjonen av årsregnskapet

Vårt mål er å oppnå betryggende sikkerhet for at årsregnskapet som helhet ikke inneholder vesentlig feilinformasjon, verken som følge av misligheter eller utilsiktede feil, og å avgi en revisjonsberetning som inneholder vår konklusjon. Betryggende sikkerhet er en høy grad av sikkerhet, men ingen garanti for at en revisjon utført i samsvar med ISA-ene, alltid vil avdekke vesentlig feilinformasjon som eksisterer. Feilinformasjon kan oppstå som følge av misligheter eller utilsiktede feil. Feilinformasjon blir vurdert som vesentlig dersom den enkeltvis eller samlet med rimelighet kan forventes å påvirke økonomiske beslutninger som brukerne foretar basert på årsregnskapet.

For videre beskrivelse av revisors oppgaver og plikter vises det til:

<https://revisorforeningen.no/revisjonsberetninger>

Bergen, 12.03.2026

Sigma Revisjon AS


Kenneth Vaule

Statsautorisert revisor