



ÅRSREGNSKAPET FOR REGNSKAPSÅRET 2020 - GENERELL INFORMASJON

Enheten

Organisasjonsnummer: 919 437 863
Organisasjonsform: Aksjeselskap
Foretaksnavn: JEJE INVEST AS
Forretningsadresse: 6090 FOSNAVÅG

Regnskapsår

Årsregnskapets periode: 01.01.2020 - 31.12.2020

Konsern

Morselskap i konsern: Nei

Regnskapsregler

Regler for små foretak benyttet: Ja
Benyttet ved utarbeidelsen av årsregnskapet til selskapet: Regnskapslovens alminnelige regler

Årsregnskapet fastsatt av kompetent organ

Bekreftet av representant for selskapet: Eldar Lillerovde
Dato for fastsettelse av årsregnskapet: 30.05.2021

Grunnlag for avgivelse

År 2020: Årsregnskapet er elektronisk innlevert
År 2019: Tall er hentet fra elektronisk innlevert årsregnskap fra 2020

Det er ikke krav til at årsregnskapet m.v. som sendes til Regnskapsregisteret er undertegnet. Kontrollen på at dette er utført ligger hos revisor/enhetens øverste organ. Sikkerheten ivaretas ved at innsender har rolle/rettighet for innsending av årsregnskapet via Altinn, og ved at det bekreftes at årsregnskapet er fastsatt av kompetent organ.

Brønnøysundregistrene, 16.06.2022



Resultatregnskap

Beløp i: NOK	Note	2020	2019
RESULTATREKNESKAP			
Inntekter			
Salgsinntekt		273 145	300 000
Sum inntekter		273 145	300 000
Kostnader			
Lønnskostnad	4	0	18 894
Annen driftskostnad		66 267	67 181
Sum kostnader		66 267	86 075
Driftsresultat		206 878	213 925
Finansinntekter og finanskostnader			
Anna renteinntekt		3	11
Sum finansinntekter		3	11
Annan rentekostnad		138 229	162 010
Sum finanskostnader		138 229	162 010
Netto finans		-138 226	-161 999
Ordinært resultat før skattekostnad		68 652	51 926
Skattekostnad på ordinært resultat	7, 8	15 116	8 117
Ordinært resultat etter skattekostnad		53 536	43 809
Årsresultat		53 536	43 809
Overføringer og disponeringar			
Udekt tap		0	15 029
Annen egenkapital		53 536	28 780
Sum overføringer og disponeringar		53 536	43 809



Balanse

Beløp i: NOK	Note	2020	2019
BALANSE - EIGEDELAR			
Anleggsmiddel			
Immaterielle egedelar			
Varige driftsmiddel			
Tomter, bygninger og annen fast eiendom		3 556 750	3 556 750
Sum varige driftsmiddel		3 556 750	3 556 750
Sum anleggsmiddel		3 556 750	3 556 750
Omløpsmiddel			
Varer			
Krav			
Andre kortsiktige fordringer	6	2 426	-1 910
Sum krav		2 426	-1 910
Bankinnskott, kontantar og liknande			
Bankinnskudd, kontanter og lignende		15 919	29 933
Sum bankinnskott, kontantar og liknande		15 919	29 933
Sum omløpsmiddel		18 345	28 023
SUM EIGEDELAR		3 575 095	3 584 773
BALANSE - EIGENKAPITAL OG GJELD			
Eigenkapital			
Innskoten eigenkapital			
Aksjekapital	2, 10	30 000	30 000
Sum innskoten eigenkapital		30 000	30 000
Opptent eigenkapital			
Annen egenkapital	10	82 316	28 780
Sum opptent eigenkapital		82 316	28 780



Balanse

Beløp i: NOK	Note	2020	2019
Sum egenkapital		112 316	58 780
Gjeld			
Langsiktig gjeld			
Anna langsiktig gjeld			
Gjeld til kredittinstitusjonar		2 612 132	2 691 860
Ansvarleg lånekapital		833 769	829 233
Sum anna langsiktig gjeld		3 445 901	3 521 093
Sum langsiktig gjeld		3 445 901	3 521 093
Kortsiktig gjeld			
Leverandørgjeld		1 763	-3 218
Betalbar skatt	7, 8	15 116	8 117
Sum kortsiktig gjeld		16 879	4 899
Sum gjeld		3 462 780	3 525 992
SUM EIGENKAPITAL OG GJELD		3 575 096	3 584 772



Brønnøysundregistrene

ÅRSREGNSKAP FOR REGNSKAPSÅRET 2020 - GENERELL INFORMASJON

Journalnummer: 2021 505409

Enheten

Organisasjonsnummer: 919 437 863
Organisasjonsform: Aksjeselskap
Foretaksnavn: JEJE INVEST AS
6090 FOSNAVÅG

Regnskapsår

Årsregnskapets periode: 01.01.2020 - 31.12.2020

Konsern

Morselskap i konsern: Nei

Regnskapsregler

Regler for små foretak benyttet: Ja
Benyttet ved utarbeidelsen av
årsregnskapet til selskapet: Regnskapslovens alminnelige regler

Årsregnskapet fastsatt av kompetent organ

Bekreftet av representant for selskapet: Eldar Lillerovde
Dato for fastsettelse av årsregnskapet: 30.05.2021

Revisjon

Selskapet har besluttet at årsregnskapet
ikke skal revideres: Ja
Årsregnskapet er utarbeidet av ekstern
autorisert regnskapsfører: Ja
Ekstern autorisert regnskapsfører har i
løpet av regnskapsåret bistått ved den
løpende regnskapsføringen eller utført
andre tjenester for selskapet enn å
utarbeide årsregnskapet: Ja

Grunnlag for avgivelse

År 2020: Årsregnskap er elektronisk innlevert.
År 2019: Tall er hentet fra elektronisk innlevert årsregnskap fra 2020.

Det er ikke krav til at årsregnskapet m.v. som sendes til Regnskapsregisteret er undertegnet. Kontrollen på at dette er utført ligger hos revisor/enhetens øverste organ. Sikkerheten ivaretas ved at innsender har rolle/rettighet for innsending av årsregnskapet via Altinn, og ved at det bekreftes at årsregnskapet er fastsatt av kompetent organ.

Brønnøysundregistrene, 01.07.2021

Brønnøysundregistrene
Postadresse: Postboks 900, 8910 Brønnøysund
Telefon: 75 00 75 00
E-post: firmapost@brreg.no Internett: www.brreg.no
Organisasjonsnummer: 974 760 673



Organisasjonsnr: 919 437 863
JEJE INVEST AS

RESULTATREGNSKAP

Beløp i: NOK	Note	2020	2019
RESULTATREKNESKAP			
Inntekter			
Salgsinntekt		273 145	300 000
Sum inntekter		273 145	300 000
Kostnader			
Lønnskostnad	4	0	18 894
Annen driftskostnad		66 267	67 181
Sum kostnader		66 267	86 075
Driftsresultat		206 878	213 925
Finansinntekter og finanskostnader			
Anna renteinntekt		3	11
Sum finansinntekter		3	11
Annan rentekostnad		138 229	162 010
Sum finanskostnader		138 229	162 010
Netto finans		-138 226	-161 999
Ordinært resultat før skattekostnad		68 652	51 926
Skattekostnad på ordinært resultat	7, 8	15 116	8 117
Ordinært resultat etter skattekostnad		53 536	43 809
Årsresultat		53 536	43 809
Overføringer og disponeringar			
Udekt tap		0	15 029
Annen egenkapital		53 536	28 780
Sum overføringer og disponeringar		53 536	43 809



Organisasjonsnr: 919 437 863
JEJE INVEST AS

BALANSE

Beløp i: NOK	Note	2020	2019
BALANSE - EIGEDELAR			
Anleggsmiddel			
Immaterielle egedelar			
Varige driftsmiddel			
Tomter, bygninger og annen fast eiendom		3 556 750	3 556 750
Sum varige driftsmiddel		3 556 750	3 556 750
Sum anleggsmiddel		3 556 750	3 556 750
Omløpsmiddel			
Varer			
Krav			
Andre kortsiktige fordringer	6	2 426	-1 910
Sum krav		2 426	-1 910
Bankinnskot, kontantar og liknande			
Bankinnskudd, kontanter og lignende		15 919	29 933
Sum bankinnskot, kontantar og liknande		15 919	29 933
Sum omløpsmiddel		18 345	28 023
SUM EIGEDELAR		3 575 095	3 584 773
BALANSE - EIGENKAPITAL OG GJELD			
Eigenkapital			
Innskoten eigenkapital			
Aksjekapital	2, 10	30 000	30 000
Sum innskoten eigenkapital		30 000	30 000
Opptent eigenkapital			
Annen egenkapital	10	82 316	28 780
Sum opptent eigenkapital		82 316	28 780
Sum eigenkapital		112 316	58 780
Gjeld			
Langsiktig gjeld			
Anna langsiktig gjeld			
Gjeld til kredittinstitusjonar		2 612 132	2 691 860



Ansvarleg lånekapital	833 769	829 233
Sum anna langsiktig gjeld	3 445 901	3 521 093
Sum langsiktig gjeld	3 445 901	3 521 093
Kortsiktig gjeld		
Leverandørgjeld	1 763	-3 218
Betalbar skatt	15 116	8 117
Sum kortsiktig gjeld	16 879	4 899
Sum gjeld	3 462 780	3 525 992
SUM EIGENKAPITAL OG GJELD	3 575 096	3 584 772



Organisasjonsnr: 919 437 863
JEJE INVEST AS

NOTEOPPLYSNINGER - SELSKAP - alle poster oppgitt i hele tall

Note

1

Rekneskapsprinsipp

Årsregnskapet er satt opp i samsvar med regnskapsloven og god regnskapsskikk for små foretak. Salgsinntekter Inntektsføring ved salg av varer skjer på leveringstidspunktet. Tjenester inntektsføres etter hvert som de leveres. Klassifisering og vurdering av balanseposter Anleggsmidler er eiendeler bestemt til varig eie eller bruk. Eiendeler som er knyttet til varekretsløpet er klassifisert som omløpsmidler. Fordringer klassifiseres som omløpsmidler hvis de forfaller til betaling innen ett år etter transaksjonsdagen. Tilsvarende klassifiseres gjeld som kortsiktig hvis gjelden forfaller til betaling innen ett år. Langsiktig gjeld er gjeld som forfaller senere enn ett år etter transaksjonsdagen. Første års avdrag på langsiktige fordringer og langsiktig gjeld klassifiseres likevel ikke som omløpsmiddel og kortsiktig gjeld. Omløpsmidler vurderes til laveste av anskaffelseskost og virkelig verdi. Kortsiktig gjeld balanseføres til nominelt beløp på etableringstidspunktet. Anleggsmidler vurderes til anskaffelseskost. Varige anleggsmidler avskrives etter en fornuftig avskrivningsplan. Anleggsmidlene nedskrives til virkelig verdi ved verdifall som ikke forventes å være forbigående. Langsiktig gjeld med unntak av andre avsetninger balanseføres til nominelt beløp på etableringstidspunktet. Fordringer Kundefordringer og andre fordringer er oppført i balansen til pålydende etter fradrag for avsetning til forventet tap. Avsetning til tap gjøres på grunnlag av individuelle vurderinger av de enkelte fordringene. I tillegg gjøres det for øvrige kundefordringer en uspesifisert avsetning for å dekke antatt tap. Varebeholdninger Lager av innkjøpte varer er verdsatt til laveste av anskaffelseskost etter FIFO- prinsippet og virkelig verdi. Egentilvirkede ferdigvarer og varer under tilvirkning er vurdert til variabel tilvirkningskost. For råvarer er gjenanskaffelseskost vurdert som tilnærming til virkelig verdi. Det foretas nedskrivning for påregnelig ukurans. Varige driftsmidler Varige driftsmidler balanseføres og avskrives over driftsmidlenes levetid dersom de har antatt levetid over 3 år og har en kostpris som overstiger kr 15.000. Direkte vedlikehold av driftsmidler kostnadsføres løpende under driftskostnader, mens påkostninger eller forbedringer tillegges driftsmidlets kostpris og avskrives i takt med driftsmidlet. Skatt Skattekostnaden i resultatregnskapet omfatter både periodens betalbare skatt og endring i utsatt skatt. Utsatt skatt er beregnet med 22% på grunnlag av de midlertidige forskjeller som eksisterer mellom regnskapsmessige og skattemessige verdier, samt formuesmessig underskudd til fremføring ved utgangen av regnskapsåret. Skatteøkende og skattereduserende midlertidige forskjeller som reverserer eller kan reversere i samme periode er fastsatt og skattevirkningen er beregnet på nettogrunnlaget. Selskapet har ikke endret regnskapsprinsipp fra 2019 til 2020.

Note

2

Tal på aksjar og aksjeeigarar



<u>Aksjeklasse</u>	<u>Ant. aksjar</u>	<u>Pålydande</u>	<u>Bokført verdi</u>
Ord. aksjer	100.00	300.00	30000.00

<u>Aksjeeigare - fritekst</u>	<u>Antall</u>	<u>Eigarpart</u>	<u>Aksjeklasse</u>
JPR INVEST AS	50.00	50.00%	Ord. aksjer
FOSNAVÅG SPORT AS	50.00	50.00%	Ord. aksjer

<u>Sum</u>	<u>Sum antall</u>	<u>Sum eigarpart</u>	
	100.00	100.00%	

Note

4

Lønn og ytingar

Selskapet har ikke hatt lønnskostnader i løpet av regnskapsåret.

Note

5

Ytingar til leiande personer

Er det gitt ytingar til leiande person: Nei

Ytingar til dagleg leiar

<u>Ytingar</u>	<u>Lønn</u>	<u>Pensj.plikt</u>	<u>Andre godtgj.</u>
----------------	-------------	--------------------	----------------------

Note

3

Antall årsverk i regnskapsåret**Verksemda har hatt følgjende tal på årsverk:**

0.00

Note

6

Lån og sikkerheitsstilling til leiande personar

Er det gitt lån eller sikkerheitsstilling til leiande personar: Nei

Note

7

Skattekostnad**Resultatført skatt på ordinært resultat**

<u>Betalbar skatt</u>	<u>Årets</u>	<u>Fjorårets</u>
	15116.00	0.00
<u>Skattekostnad ordinært resultat</u>	<u>Årets</u>	<u>Fjorårets</u>



15116.00 0.00

Skattepliktig inntekt

<u>Ordinært resultat før skatt</u>	<u>Årets</u>	<u>Fjorårets</u>
	68652.00	0.00
<u>Permanente forskjellar</u>	<u>Årets</u>	<u>Fjorårets</u>
	59.00	0.00
<u>Skattepliktig inntekt</u>	<u>Årets</u>	<u>Fjorårets</u>
	68711.00	0.00

Betalbar skatt i balansen

<u>Betalbar skatt på årets resultat</u>	<u>Årets</u>	<u>Fjorårets</u>
	15116.00	0.00
<u>Sum betalbar skatt i balansen</u>	<u>Årets</u>	<u>Fjorårets</u>
	15116.00	0.00

Note

8

Mellombelse forskjellar - utsett skatt/skattefordel

Utsatt skatt/utsatt skattefordel i balansen avsettes på grunnlag av forskjeller mellom regnskapsmessige og skattemessige verdier i henhold til norsk regnskapsstandard for skatt. Midlertidige skatteøkende og skattereduserende forskjeller som kan utlignes er nettoført.

<u>Anleggsmiddel</u>	<u>Startdato</u>	<u>Sluttdato</u>	<u>Endring</u>
	3556750.00	3556750.00	0.00
<u>Netto forskjellar</u>	<u>Startdato</u>	<u>Sluttdato</u>	<u>Endring</u>
	3556750.00	3556750.00	0.00
<u>Sum mellombelse forskj.</u>	<u>Startdato</u>	<u>Sluttdato</u>	<u>Endring</u>
	3556750.00	3556750.00	0.00
<u>Utsett skattefordel 31.12.</u>	<u>Startdato</u>	<u>Sluttdato</u>	<u>Endring</u>
	782485.00	782485.00	0.00

Note

9

Gjeld

Avsetting for pliktar er forkortet til: "Avs.plikt"

Anna langsiktig gjeld er forkortet til: "A.L.gjeld"

Kortsiktig gjeld er forkortet til: "K. gjeld"

Note



10

Eigenkapital

Aksjekapital er forkortet til: "Aksjekap"

Anna innskoten eigenkapital er forkortet til: "A.innsk.EK"

<u>Eigenkap. 31.12. førre år</u>	<u>Aksjekap</u>	<u>Overkurs</u>	<u>A.innsk.EK</u>
	30000.00	0.00	0.00
<u>Eigenkapital 01.01.</u>	<u>Aksjekap</u>	<u>Overkurs</u>	<u>A.innsk.EK</u>
	30000.00	0.00	0.00
<u>Årsresultat</u>	<u>Aksjekap</u>	<u>Overkurs</u>	<u>A.innsk.EK</u>
	0.00	0.00	0.00
<u>Eigenkapital 31.12.</u>	<u>Aksjekap</u>	<u>Overkurs</u>	<u>A.innsk.EK</u>
	30000.00	0.00	0.00

Eigenkapital

Opptent eigenkapitaler forkortet til: "Opptj.EK"

<u>Eigenkapital 31.12. førre år</u>	<u>Opptj.EK</u>	<u>Udekt tap</u>	<u>Sum</u>
	28780.00	0.00	58780.00
<u>Eigenkapital 01.01.</u>	<u>Opptj.EK</u>	<u>Udekt tap</u>	<u>Sum</u>
	28780.00	0.00	58780.00
<u>Årsresultat</u>	<u>Opptj.EK</u>	<u>Udekt tap</u>	<u>Sum</u>
	53536.00	0.00	53536.00
<u>Eigenkapital 31.12.</u>	<u>Opptj.EK</u>	<u>Udekt tap</u>	<u>Sum</u>
	82316.00	0.00	112316.00



JEJE INVEST AS
919 437 863

Resultatregnskap

	Note	2020	2019
Driftsinntekter			
Salgsinntekt		273 145	300 000
Sum driftsinntekter		273 145	300 000
Driftskostnader			
Lønnskostnad	4	0	-18 894
Annen driftskostnad		-66 267	-67 181
Sum driftskostnader		-66 267	-86 075
Driftsresultat		206 878	213 925
Finansinntekter			
Annen renteinntekt		3	11
Sum finansinntekter		3	11
Finanskostnader			
Annen rentekostnad		-138 229	-162 010
Sum finanskostnader		-138 229	-162 010
Netto finans		-138 226	-161 999
Ordinært resultat før skattekostnad		68 652	51 926
Skattekostnad på ordinært resultat	7, 8	-15 116	-8 117
Ordinært resultat		53 536	43 809
Årsresultat		53 536	43 809
Overføringer			
Annen egenkapital		53 536	28 780
Udekket tap		0	15 029
Sum overføringer		53 536	43 809



JEJE INVEST AS
919 437 863

Balanse pr. 31.12

	Note	2020	2019
EIENDELER			
Anleggsmidler			
Varige driftsmidler			
Tomter, bygninger og annen fast eiendom		3 556 750	3 556 750
Sum varige driftsmidler		3 556 750	3 556 750
Sum anleggsmidler		3 556 750	3 556 750
Omløpsmidler			
Fordringer			
Andre kortsiktige fordringer	6	2 426	-1 910
Sum fordringer		2 426	-1 910
Bankinnskudd, kontanter og lignende			
Bankinnskudd, kontanter og lignende		15 919	29 933
Sum bankinnskudd, kontanter og lignende		15 919	29 933
Sum omløpsmidler		18 345	28 022
SUM EIENDELER		3 575 095	3 584 772



JEJE INVEST AS
919 437 863

Balanse pr. 31.12

	Note	2020	2019
EGENKAPITAL OG GJELD			
Egenkapital			
Innskutt egenkapital			
Aksjekapital	2, 10	30 000	30 000
Sum innskutt egenkapital		30 000	30 000
Opptjent egenkapital			
Annen egenkapital	10	82 316	28 780
Sum opptjent egenkapital		82 316	28 780
Sum egenkapital		112 316	58 780
Gjeld			
Annen langsiktig gjeld			
Gjeld til kredittinstitusjoner		2 612 132	2 691 860
Ansvarlig lånekapital		833 769	829 233
Sum annen langsiktig gjeld		3 445 901	3 521 093
Kortsiktig gjeld			
Leverandørgjeld		1 763	-3 218
Betalbar skatt	7, 8	15 116	8 117
Sum kortsiktig gjeld		16 879	4 899
Sum gjeld		3 462 779	3 525 992
SUM EGENKAPITAL OG GJELD		3 575 095	3 584 772

Fosnavåg, 30.05.2021

Jørn Petter Remøy
Styrets leder

Eldar Lillerovde
Styremedlem

Jan Erik Myrseth
Styremedlem



JEJE INVEST AS
919 437 863

Noter

Note 1 - Regnskapsprinsipper

Årsregnskapet er satt opp i samsvar med regnskapsloven og god regnskapsskikk for små foretak.

Salgsinntekter

Inntektsføring ved salg av varer skjer på leveringstidspunktet. Tjenester inntektsføres etter hvert som de leveres.

Klassifisering og vurdering av balanseposter

Anleggsmidler er eiendeler bestemt til varig eie eller bruk. Eiendeler som er knyttet til varekretsløpet er klassifisert som omløpsmidler. Fordringer klassifiseres som omløpsmidler hvis de forfaller til betaling innen ett år etter transaksjonsdagen. Tilsvarende klassifiseres gjeld som kortsiktig hvis gjelden forfaller til betaling innen ett år. Langsiktig gjeld er gjeld som forfaller senere enn ett år etter transaksjonsdagen. Første års avdrag på langsiktige fordringer og langsiktig gjeld klassifiseres likevel ikke som omløpsmiddel og kortsiktig gjeld.

Omløpsmidler vurderes til laveste av anskaffelseskost og virkelig verdi. Kortsiktig gjeld balanseføres til nominelt beløp på etableringstidspunktet.

Anleggsmidler vurderes til anskaffelseskost. Varige anleggsmidler avskrives etter en fornuftig avskrivningsplan. Anleggsmidlene nedskrives til virkelig verdi ved verdifall som ikke forventes å være forbigående. Langsiktig gjeld med unntak av andre avsetninger balanseføres til nominelt beløp på etableringstidspunktet.

Fordringer

Kundefordringer og andre fordringer er oppført i balansen til pålydende etter fradrag for avsetning til forventet tap. Avsetning til tap gjøres på grunnlag av individuelle vurderinger av de enkelte fordringene. I tillegg gjøres det for øvrige kundefordringer en uspesifisert avsetning for å dekke antatt tap.

Varebeholdninger

Lager av innkjøpte varer er verdsatt til laveste av anskaffelseskost etter FIFO- prinsippet og virkelig verdi. Egentilvirkede ferdigvarer og varer under tilvirkning er vurdert til variabel tilvirkningskost. For råvarer er gjenanskaffelseskost vurdert som tilnærming til virkelig verdi. Det foretas nedskrivning for påregnelig ukurans.

Varige driftsmidler

Varige driftsmidler balanseføres og avskrives over driftsmidlenes levetid dersom de har antatt levetid over 3 år og har en kostpris som overstiger kr 15.000. Direkte vedlikehold av driftsmidler kostnadsføres løpende under driftskostnader, mens påkostninger eller forbedringer tillegges driftsmidlets kostpris og avskrives i takt med driftsmidlet.

Skatt

Skattekostnaden i resultatregnskapet omfatter både periodens betalbare skatt og endring i utsatt skatt. Utsatt skatt er beregnet med 22% på grunnlag av de midlertidige forskjeller som eksisterer mellom regnskapsmessige og skattemessige verdier, samt formuesmessig underskudd til fremføring ved utgangen av regnskapsåret. Skatteøkende og skattereduserende midlertidige forskjeller som reverserer eller kan reversere i samme periode er fastsatt og skattevirkningen er beregnet på nettogrunnlaget.

Selskapet har ikke endret regnskapsprinsipp fra 2019 til 2020.



JEJE INVEST AS
919 437 863

Note 2 - Aksjer

Aksjeklasse	Antall aksjer	Aksjenes pålydende	Bokført verdi
Ord. aksjer	100	300	30 000

Aksjonærer	Antall aksjer	Eierandel %	Aksjeklasse
JPR INVEST AS	50	50	Ord. aksjer
FOSNAVÅG SPORT AS	50	50	Ord. aksjer
Totalt antall aksjer	100	100	

Note 3 - Antall årsverk

Selskapet har ikke hatt ansatte i løpet av regnskapsåret.

Note 4 - Lønnskostnader

Selskapet har ikke hatt lønnskostnader i løpet av regnskapsåret.

Note 5 - Ytelse til ledende personer

Det er ikke gitt lønn, annen godtgjørelse mv. til ledende personer.

Note 6 - Lån og sikkerhetsstillelse til ledende personer, aksjeeiere mv.

Det er ikke gitt lån eller sikkerhetsstillelse til ledende personer.

Note 7 - Spesifisering av skatt

Skattekostnad	2020
Betalbar skatt	15 116
Skattekostnad ordinært resultat	15 116

Skattepliktig inntekt	
Ordinært resultat før skatt	68 652
Permanente forskjeller	59
Skattepliktig inntekt	68 711

Betalbar skatt i balansen	
Betalbar skatt på årets resultat	15 116
Sum betalbar skatt i balansen	15 116

Note 8 - Midlertidige forskjeller - utsatt skatt/skattefordel

Utsatt skatt/utsatt skattefordel i balansen avsettes på grunnlag av forskjeller mellom regnskapsmessige og skattemessige verdier i henhold til norsk regnskapsstandard for skatt. Midlertidige skatteøkende og skattereduserende forskjeller som kan utlignes er nettoført.



JEJE INVEST AS

919 437 863

Midlertidige forskjeller knyttet til:	01.01.2020	31.12.2020	Endring
Anleggsmidler	3 556 750	3 556 750	0
Netto forskjeller	3 556 750	3 556 750	0
Sum midlertidige forskjeller som påvirker betalbar skatt	3 556 750	3 556 750	0
Utsatt skatt 31.12.2020 basert på 22 %	782 485	782 485	0

Note 9 - Gjeld

Note 10 - Egenkapital

	Aksjekapital	Opptjent egenkapital	Sum
Egenkapital 31.12 forrige år	30 000	28 780	58 780
Egenkapital 01.01.2020	30 000	28 780	58 780
Årsresultat	0	53 536	53 536
Egenkapital 31.12.2020	30 000	82 316	112 316





JEJE INVEST AS
919 437 863


Balanse pr. 31.12

	Note	2020	2019
EGENKAPITAL OG GJELD			
Egenkapital			
Innskutt egenkapital			
Aksjekapital	2, 10	30 000	30 000
Sum innskutt egenkapital		30 000	30 000
Opptjent egenkapital			
Annen egenkapital	10	82 316	28 780
Sum opptjent egenkapital		82 316	28 780
Sum egenkapital		112 316	58 780
Gjeld			
Annen langsiktig gjeld			
Gjeld til kredittinstitusjoner		2 612 132	2 691 860
Ansvarlig lånekapital		833 769	829 233
Sum annen langsiktig gjeld		3 445 901	3 521 093
Kortsiktig gjeld			
Leverandørgjeld		1 763	-3 218
Betalbar skatt	7, 8	15 116	8 117
Sum kortsiktig gjeld		16 879	4 899
Sum gjeld		3 462 779	3 525 992
SUM EGENKAPITAL OG GJELD		3 575 095	3 584 772

Fosnavåg, 30.05.2021


Jørn Petter Remøy
Styrets leder


Eldar Lillerovde
Styremedlem


Jan Erik Myrseth
Styremedlem