



ÅRSREGNSKAPET FOR REGNSKAPSÅRET 2021 - GENERELL INFORMASJON

Enheten

Organisasjonsnummer: 943 949 670
Organisasjonsform: Aksjeselskap
Foretaksnavn: Vestavind AS Bygdeblad for Sveio
Forretningsadresse: Sveiogata 72
5550 SVEIO

Regnskapsår

Årsregnskapets periode: 01.01.2021 - 31.12.2021

Konsern

Morselskap i konsern: Nei

Regnskapsregler

Regler for små foretak benyttet: Ja
Benyttet ved utarbeidelsen av årsregnskapet til selskapet: Regnskapslovens alminnelige regler

Årsregnskapet fastsatt av kompetent organ

Bekreftet av representant for selskapet: Bent Rune Sinnes
Dato for fastsettelse av årsregnskapet: 28.04.2022

Grunnlag for avgivelse

År 2021: Årsregnskapet er elektronisk innlevert
År 2020: Tall er hentet fra elektronisk innlevert årsregnskap fra 2021

Det er ikke krav til at årsregnskapet m.v. som sendes til Regnskapsregisteret er undertegnet. Kontrollen på at dette er utført ligger hos revisor/enhetens øverste organ. Sikkerheten ivaretas ved at innsender har rolle/rettighet for innsending av årsregnskapet via Altinn, og ved at det bekreftes at årsregnskapet er fastsatt av kompetent organ.

Brønnøysundregistrene, 30.08.2023



Resultatregnskap

Beløp i: NOK	Note	2021	2020
RESULTATREKNESKAP			
Inntekter			
Salgsinntekt		2 462 210	2 168 715
Annen driftsinntekt	1	876 939	925 014
Sum inntekter		3 339 149	3 093 729
Kostnader			
Varekostnad		15 698	54 742
Lønnskostnad	2	1 910 441	1 907 716
Avskrivning av driftsmidler og immaterielle eiendeler	3	12 518	13 230
Nedskrivning av varige driftsmiddel og immaterielle egedelar	3		
Annen driftskostnad		1 202 537	1 226 737
Sum kostnader		3 141 194	3 202 425
Driftsresultat		197 955	-108 697
Finansinntekter og finanskostnader			
Anna renteinntekt			284
Sum finansinntekter			284
Annan rentekostnad		194	66
Annen finanskostnad		91	120
Sum finanskostnader		285	186
Netto finans		-285	98
Ordinært resultat før skattekostnad		197 671	-108 598
Skattekostnad på ordinært resultat	7	7 844	
Ordinært resultat etter skattekostnad		189 827	-108 598
Årsresultat	4	189 827	-108 598
Årsresultat etter minoritetsinteresser		189 827	-108 598
Totalresultat		189 827	-108 598



Resultatregnskap

Beløp i: NOK	Note	2021	2020
Overføringer og disponeringar			
Udekt tap	4	189 827	-108 598
Sum overføringer og disponeringar		189 827	-108 598



Balanse

Beløp i: NOK	Note	2021	2020
BALANSE - EIGEDELAR			
Anleggsmiddel			
Immaterielle egedelar			
Utsett skattefordel	7		
Varige driftsmiddel			
Maskiner og anlegg	3	26 099	34 341
Skip og flytende installasjoner	3		
Driftsløsøre, inventar o.a. utstyr	3	6 058	10 335
Sum varige driftsmiddel		32 157	44 675
Finansielle anleggsmiddel			
Investeringer i aksjer og andeler		1 000	1 000
Sum finansielle anleggsmiddel		1 000	1 000
Sum anleggsmiddel		33 157	45 675
Omløpsmiddel			
Varer			
Krav			
Kundefordringer		111 511	136 756
Andre kortsiktige fordringer		41 934	41 389
Sum krav		153 444	178 145
Bankinnskot, kontantar og liknande			
Bankinnskudd, kontanter o.l.	6	1 354 031	1 008 539
Sum bankinnskot, kontantar og liknande		1 354 031	1 008 539
Sum omløpsmiddel		1 507 475	1 186 684
SUM EIGEDELAR		1 540 632	1 232 359

BALANSE - EIGENKAPITAL OG GJELD



Balanse

Beløp i: NOK	Note	2021	2020
Eigenkapital			
Innskoten egenkapital			
Aksjekapital	4, 5	537 000	537 000
Sum innskoten egenkapital		537 000	537 000
Opptent egenkapital			
Udekt tap	4	31 775	221 601
Sum opptent egenkapital		-31 775	-221 601
Sum egenkapital		505 225	315 399
Gjeld			
Langsiktig gjeld			
Utsett skatt	7	1 705	
Sum avsetjinger for plikter		1 705	
Anna langsiktig gjeld			
Sum langsiktig gjeld		1 705	0
Kortsiktig gjeld			
Leverandørgjeld		92 069	51 964
Betalbar skatt	7	6 139	
Skyldig offentlige avgifter		137 374	192 161
Annen kortsiktig gjeld		798 120	672 835
Sum kortsiktig gjeld		1 033 702	916 961
Sum gjeld		1 035 407	916 961
SUM EIGENKAPITAL OG GJELD		1 540 632	1 232 359



Brønnøysundregistrene

ÅRSREGNSKAP FOR REGNSKAPSÅRET 2021 - GENERELL INFORMASJON

Journalnummer: 2022 259870

Enheten

Organisasjonsnummer: 943 949 670
Organisasjonsform: Aksjeselskap
Foretaksnavn: Vestavind AS Bygdeblad for Sveio
Forretningsadresse: Sveiogata 72
5550 SVEIO

Regnskapsår

Årsregnskapets periode: 01.01.2021 - 31.12.2021

Konsern

Morselskap i konsern: Nei

Regnskapsregler

Regler for små foretak benyttet: Ja
Benyttet ved utarbeidelsen av
årsregnskapet til selskapet: Regnskapslovens alminnelige regler

Årsregnskapet fastsatt av kompetent organ

Bekreftet av representant for selskapet: Bent Rune Sinnes
Dato for fastsettelse av årsregnskapet: 28.04.2022

Revisjon

Selskapet har besluttet at årsregnskapet
ikke skal revideres: Ja
Årsregnskapet er utarbeidet av ekstern
autorisert regnskapsfører: Ja
Ekstern autorisert regnskapsfører har i
løpet av regnskapsåret bistått ved den
løpende regnskapsføringen eller utført
andre tjenester for selskapet enn å
utarbeide årsregnskapet: Ja

Grunnlag for avgivelse

År 2021: Årsregnskap er elektronisk innlevert.
År 2020: Tall er hentet fra elektronisk innlevert årsregnskap fra 2021.

Det er ikke krav til at årsregnskapet m.v. som sendes til Regnskapsregisteret er undertegnet. Kontrollen på at dette er utført ligger hos revisor/enhetens øverste organ. Sikkerheten ivaretas ved at innsender har rolle/rettighet for innsending av årsregnskapet via Altinn, og ved at det bekreftes at årsregnskapet er fastsatt av kompetent organ.

Brønnøysundregistrene, 05.05.2022

Brønnøysundregistrene
Postadresse: Postboks 900, 8910 Brønnøysund
Telefon: 75 00 75 00
E-post: firmapost@brreg.no Internett: www.brreg.no
Organisasjonsnummer: 974 760 673



Organisasjonsnr: 943 949 670
Vestavind AS Bygdeblad for Sveio

RESULTATREGNSKAP

Beløp i: NOK	Note	2021	2020
RESULTATREKNESKAP			
Inntekter			
Salgsinntekt		2 462 210	2 168 715
Annen driftsinntekt	1	876 939	925 014
Sum inntekter		3 339 149	3 093 729
Kostnader			
Varekostnad		15 698	54 742
Lønnskostnad	2	1 910 441	1 907 716
Avskrivning av driftsmidler og immaterielle eiendeler	3	12 518	13 230
Nedskrivning av varige driftsmiddel og immaterielle egedelar	3		
Annen driftskostnad		1 202 537	1 226 737
Sum kostnader		3 141 194	3 202 425
Driftsresultat		197 955	-108 697
Finansinntekter og finanskostnader			
Anna renteinntekt			284
Sum finansinntekter			284
Annan rentekostnad		194	66
Annen finanskostnad		91	120
Sum finanskostnader		285	186
Netto finans		-285	98
Ordinært resultat før skattekostnad		197 671	-108 598
Skattekostnad på ordinært resultat	7	7 844	
Ordinært resultat etter skattekostnad		189 827	-108 598
Årsresultat	4	189 827	-108 598
Årsresultat etter minoritetsinteresser		189 827	-108 598
Totalresultat		189 827	-108 598
Overføringer og disponeringar			
Udekt tap	4	189 827	-108 598
Sum overføringer og disponeringar		189 827	-108 598





Organisasjonsnr: 943 949 670
Vestavind AS Bygdeblad for Sveio

BALANSE

Beløp i: NOK	Note	2021	2020
BALANSE - EIGEDELAR			
Anleggsmiddel			
Immaterielle egedelar			
Utsett skattefordel	7		
Varige driftsmiddel			
Maskiner og anlegg	3	26 099	34 341
Skip og flytende installasjoner	3		
Driftsløsøre, inventar o. a. utstyr	3	6 058	10 335
Sum varige driftsmiddel		32 157	44 675
Finansielle anleggsmiddel			
Investeringer i aksjer og andeler		1 000	1 000
Sum finansielle anleggsmiddel		1 000	1 000
Sum anleggsmiddel		33 157	45 675
Omløpsmiddel			
Varer			
Krav			
Kundefordringer		111 511	136 756
Andre kortsiktige fordringer		41 934	41 389
Sum krav		153 444	178 145
Bankinnskot, kontantar og liknande			
Bankinnskudd, kontanter o. l.	6	1 354 031	1 008 539
Sum bankinnskot, kontantar og liknande		1 354 031	1 008 539
Sum omløpsmiddel		1 507 475	1 186 684
SUM EIGEDELAR		1 540 632	1 232 359
BALANSE - EIGENKAPITAL OG GJELD			
Eigenkapital			
Innskoten eigenkapital			
Aksjekapital	4, 5	537 000	537 000
Sum innskoten eigenkapital		537 000	537 000



Opptent egenkapital			
Udekt tap	4	31 775	221 601
Sum opptent egenkapital		-31 775	-221 601
Sum egenkapital		505 225	315 399
Gjeld			
Langsiktig gjeld			
Utsett skatt	7	1 705	
Sum avsetjinger for plikter		1 705	
Anna langsiktig gjeld			
Sum langsiktig gjeld		1 705	0
Kortsiktig gjeld			
Leverandørgjeld		92 069	51 964
Betalbar skatt	7	6 139	
Skyldig offentlige avgifter		137 374	192 161
Annen kortsiktig gjeld		798 120	672 835
Sum kortsiktig gjeld		1 033 702	916 961
Sum gjeld		1 035 407	916 961
SUM EIGENKAPITAL OG GJELD		1 540 632	1 232 359



Organisasjonsnr: 943 949 670
Vestavind AS Bygdeblad for Sveio

NOTEOPPLYSNINGER - SELSKAP - alle poster oppgitt i hele tall

Note

Tal på aksjar og aksjeeigarar

Note

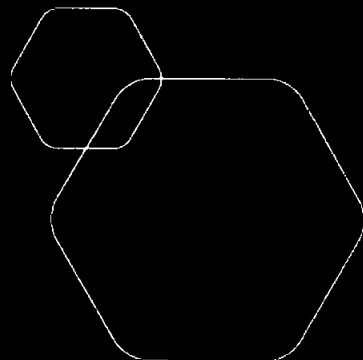
Antall årsverk i regnskapsåret

Verksemda har hatt følgjende tal på årsverk:
3.00

Omløpsmiddel Startdato Sluttdato Endring

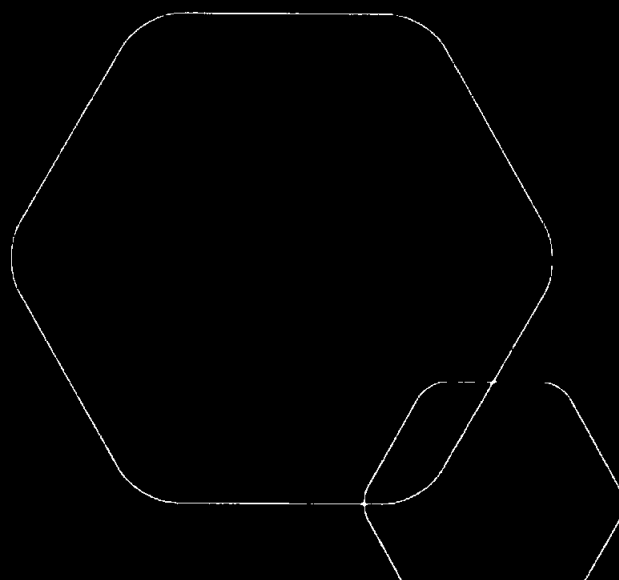
Skattemessig fremf.undersk. Startdato Sluttdato Endring

Kortsiktig gjeld Startdato Sluttdato Endring



Årsregnskap 2021
VESTAVIND AS BYGDEBLAD FOR SVEIO

Resultatregnskap
Balanse
Noter til regnskapet



Org.nr.: 943 949 670



RESULTATREGNSKAP

VESTAVIND AS BYGDEBLAD FOR SVEIO

DRIFTSINNEKTER OG DRIFTSKOSTNADER	Note	2021	2020
Salgsinntekt		2 462 210	2 168 715
Annen driftsinntekt	1	876 939	925 014
Sum driftsinntekter		3 339 149	3 093 729
Varekostnad		15 698	54 742
Lønnskostnad	2	1 910 441	1 907 716
Avskrivning av driftsmidler og immaterielle eiendeler	3	12 518	13 230
Annen driftskostnad		1 202 537	1 226 737
Sum driftskostnader		3 141 194	3 202 425
Driftsresultat		197 955	-108 697
FINANSINNEKTER OG FINANSKOSTNADER			
Renteinntekt fra tilknyttet selskap		0	284
Rentekostnad til tilknyttet selskap		0	66
Annen rentekostnad		194	0
Annen finanskostnad		91	120
Resultat av finansposter		-285	98
Ordinært resultat før skattekostnad		197 671	-108 598
Skattekostnad på ordinært resultat	7	7 844	0
Ordinært resultat		189 827	-108 598
EKSTRAORDINÆRE INNEKTER OG KOSTNADER			
Årsresultat	4	189 827	-108 598
OVERFØRINGER			
Avsatt til dekning av tidligere udekket tap		0	-108 598
Overført til udekket tap	4	-189 827	0
Sum overføringer		189 827	-108 598



BALANSE

VESTAVIND AS BYGDEBLAD FOR SVEIO

EIENDELER	Note	2021	2020
ANLEGGSMIDLER			
IMMATERIELLE EIENDELER			
VARIGE DRIFTSMIDLER			
Maskiner og anlegg	3	26 099	34 341
Driftsløsøre, inventar o.a. utstyr	3	6 058	10 335
Sum varige driftsmidler		32 157	44 675
FINANSIELLE ANLEGGSMIDLER			
Investeringer i aksjer og andeler		1 000	1 000
Sum finansielle anleggsmidler		1 000	1 000
Sum anleggsmidler		33 157	45 675
OMLØPSMIDLER			
FORDRINGER			
Kundefordringer		111 511	136 756
Andre kortsiktige fordringer		41 934	41 389
Sum fordringer		153 444	178 145
INVESTERINGER			
Bankinnskudd, kontanter o.l.	6	1 354 031	1 008 539
Sum omløpsmidler		1 507 475	1 186 684
Sum eiendeler		1 540 632	1 232 359



BALANSE


VESTAVIND AS BYGDEBLAD FOR SVEIO

EGENKAPITAL OG GJELD	Note	2021	2020
EGENKAPITAL			
INNSKUTT EGENKAPITAL			
Aksjekapital	4, 5	537 000	537 000
Sum innskutt egenkapital		537 000	537 000
OPPTJENT EGENKAPITAL			
Udekket tap	4	-31 775	-221 601
Sum opptjent egenkapital		-31 775	-221 601
Sum egenkapital		505 225	315 399
GJELD			
AVSETNING FOR FORPLIKTELSER			
Utsatt skatt	7	1 705	0
Sum avsetning for forpliktelser		1 705	0
ANNEN LANGSIKTIG GJELD			
KORTSIKTIG GJELD			
Leverandørgjeld		92 069	51 964
Betalbar skatt	7	6 139	0
Skyldig offentlige avgifter		137 374	192 161
Annen kortsiktig gjeld		798 120	672 835
Sum kortsiktig gjeld		1 033 702	916 961
Sum gjeld		1 035 407	916 961
Sum egenkapital og gjeld		1 540 632	1 232 359

Styret i VESTAVIND AS BYGDEBLAD FOR SVEIO


Bent Rune Simnes
styreleder


ERIKSEN BROR EIVIND
styremedlem


Øystein Vormestrand
styremedlem


André Mundal Haukås
styremedlem


Susanne Lie Vallestad
daglig leder



Regnskapsprinsipper

Årsregnskapet er satt opp i samsvar med regnskapsloven og NRS 8 - God regnskapsskikk for små foretak.

DRIFTSINTEKTER

Inntektsføring ved salg av varer skjer på leveringstidspunktet. Tjenester inntektsføres etter hvert som de leveres.

SKATT

Skattekostnaden i resultatregnskapet omfatter både periodens betalbare skatt og endring i utsatt skatt. Utsatt skatt er beregnet med 22 % på grunnlag av de midlertidige forskjeller som eksisterer mellom regnskapsmessige og skattemessige verdier, samt ligningsmessig underskudd til fremføring ved utgangen av regnskapsåret. Skatteøkende og skattereduserende midlertidige forskjeller som reverserer eller kan reverseres i samme periode er utlignet og nettoført.

KLASSIFISERING OG VURDERING AV ANLEGGSMIDLER

Anleggsmidler omfatter eiendeler bestemt til varig eie og bruk. Anleggsmidler er vurdert til anskaffelseskost. Varige driftsmidler balanseføres og avskrives over driftsmidlets økonomiske levetid. Avskrivningsperioden for fast eiendom anskaffet etter 2009 er dekomponert i en del som gjelder råbygget og en del som gjelder faste tekniske installasjoner. Varige driftsmidler nedskrives til gjenvinnbart beløp ved verdifall som forventes ikke å være forbigående. Gjenvinnbart beløp er det høyeste av netto salgsverdi og verdi i bruk. Verdi i bruk er nåverdi av fremtidige kontantstrømmer knyttet til eiendelen. Nedskrivningen reverseres når grunnlaget for nedskrivningen ikke lenger er til stede.

KLASSIFISERING OG VURDERING AV OMLØPSMIDLER

Omløpsmidler og kortsiktig gjeld omfatter normalt poster som forfaller til betaling innen ett år etter balansedagen, samt poster som knytter seg til varekretsløpet. Omløpsmidler vurderes til laveste verdi av anskaffelseskost og virkelig verdi.

FORDRINGER

Kundefordringer og andre fordringer oppføres til pålydende etter fradrag for avsetning til forventet tap. Avsetning til tap gjøres på grunnlag av en individuell vurdering av de enkelte fordringene.



Note 1 Offentlig tilskudd

	2021	2020
Offentlig tilskudd		
Pressestøtte/produksjonstilskudd	846 624	820 373
Tilskudd kompesasjonsordning	30 000	0
Sum	876 624	820 373

Note 2 Lønnskostnader

LØNSSKOSTNADER

	2021	2020
Lønninger	1 615 021	1 639 591
Arbeidsgiveravgift	231 487	220 751
Pensjonskostnader	19 486	0
Andre ytelser	44 447	47 374
Sum	1 910 441	1 907 716

Selskapet har i 2021 sysselsatt 3 årsverk.

PENSJONSFORPLIKTELSER

Selskapet er pliktig til å ha tjenestepensjonsordning etter lov om obligatorisk tjenestepensjon. Selskapets pensjonsordninger tilfredsstiller kravene i denne lov.

Note 3 Anleggsmidler

	Driftsløsøre, inventar ol.	Sum
Anskaffelseskost pr. 01.01.21	142 286	142 286
Anskaffelseskost 31.12.21	142 286	142 286
Akkumulerte avskrivninger 31.12.21	110 129	110 129
Av- og nedskrivninger pr. 31.12.21	110 129	110 129
Bokført verdi 31.12.21	32 157	32 157
Årets ordinære avskrivninger	12 518	12 518
Økonomisk levetid	4-5 år	



Note 4 Egenkapital

	Aksjekapital	Udekket tap	Sum egenkapital
Pr. 31.12.2020	537 000	-221 601	315 399
Årets resultat		189 827	189 827
Pr 31.12.2021	537 000	-31 774	505 225

Note 5 Aksjekapital, aksjonærer m.v.

Aksjekapitalen i VESTAVIND AS BYGDEBLAD FOR SVEIO pr. 31.12 består av:

	Antall	Pålydende	Balanseført
Ordinære aksjer	5 370	100	537 000
Sum	5 370	100	537 000

Alle aksjene gir samme rettigheter i selskapet.

Selskapet har 130 aksjonærer. Følgende aksjonærer eier mer enn 5 % av aksjene.

Navn	Foretaksnr	Antall	Eierandel
Mediehuset Haugesund AS as	912 482 109	2 181	41%
Sveio Kommune	864 967 272	1 575	29%
Vestavind AS	943 949 670	263	5%
Sum		4 019	75%
Øvrig (eierandel <5%)	1351		25%
Totalt antall aksjer	5370		100%

Note 6 Bankinnskudd

Innestående midler på skattetrekkkonto (bundne midler) er på kr. 73 561.



Note 7 Skatt

Årets skattekostnad	2021	2020
Resultatført skatt på ordinært resultat:		
Betalbar skatt	6 139	0
Endring i utsatt skatt	1 705	0
Skattekostnad ordinært resultat	7 844	0
Skattepliktig inntekt:		
Ordinært resultat før skatt	197 671	-108 599
Permanente forskjeller	0	0
Endring i midlertidige forskjeller	3 343	-9 655
Anvendelse av fremførbart underskudd	-173 110	0
Skattepliktig inntekt	27 904	-118 254
Betalbar skatt i balansen:		
Betalbar skatt på årets resultat	6 139	0
Sum betalbar skatt i balansen	6 139	0

Skatteeffekten av midlertidige forskjeller som har gitt opphav til utsatt skatt og utsatte skattefordeler, spesifisert på typer av midlertidige forskjeller

	2021	2020	Endring
Varige driftsmidler	10 750	14 093	3 343
Fordringer	-3 000	-3 000	0
Sum	7 750	11 093	3 343
Akkumulert fremførbart underskudd	0	-173 110	-173 110
Grunnlag for utsatt skatt / skattefordel	7 750	-162 017	-169 767
Utsatt skatt / skattefordel (22 %)	1 705	-35 644	-37 349