



ÅRSREGNSKAPET FOR REGNSKAPSÅRET 2022 - GENERELL INFORMASJON

Enheten

Organisasjonsnummer: 894 511 192
Organisasjonsform: Aksjeselskap
Foretaksnavn: SMART RETUR NORGE AS
Forretningsadresse: Fugleåsen 10
1405 LANGHUS

Regnskapsår

Årsregnskapets periode: 01.01.2022 - 31.12.2022

Konsern

Morselskap i konsern: Nei

Regnskapsregler

Regler for små foretak benyttet: Nei
Benyttet ved utarbeidelsen av årsregnskapet til selskapet: Regnskapslovens alminnelige regler

Årsregnskapet fastsatt av kompetent organ

Bekreftet av representant for selskapet: Søren Eriksen
Dato for fastsettelse av årsregnskapet: 19.04.2023

Grunnlag for avgivelse

År 2022: Årsregnskapet er elektronisk innlevert
År 2021: Tall er hentet fra elektronisk innlevert årsregnskap fra 2022

Det er ikke krav til at årsregnskapet m.v. som sendes til Regnskapsregisteret er undertegnet. Kontrollen på at dette er utført ligger hos revisor/enhetens øverste organ. Sikkerheten ivaretas ved at innsender har rolle/rettighet for innsending av årsregnskapet via Altinn, og ved at det bekreftes at årsregnskapet er fastsatt av kompetent organ.

Brønnøysundregistrene, 05.08.2024



Resultatregnskap

Beløp i: NOK	Note	2022	2021
RESULTATREGNSKAP			
Inntekter			
Salgsinntekt	2	222 866 001	175 608 045
Annen driftsinntekt		6 522 811	2 154 349
Sum inntekter		229 388 812	177 762 394
Kostnader			
Varekostnad		127 108 586	113 066 414
Lønnskostnad	3	15 628 523	14 782 691
Avskrivning på driftsmidler	4, 5	7 049 441	6 265 344
Nedskrivning av varige driftsmidler og immaterielle eiendeler	4		
Annen driftskostnad	3, 5, 6, 7	30 033 077	26 382 036
Sum kostnader		179 819 627	160 496 484
Driftsresultat		49 569 185	17 265 909
Finansinntekter og finanskostnader			
Annen renteinntekt		12 449	9
Annen finansinntekt		89 490	60 800
Sum finansinntekter		101 938	60 809
Annen rentekostnad		406 577	494 705
Annen finanskostnad		491 851	125 274
Sum finanskostnader		898 428	619 979
Netto finans		-796 490	-559 170
Ordinært resultat før skattekostnad		48 772 696	16 706 740
Skattekostnad på resultat	8	10 706 227	3 479 453
Ordinært resultat etter skattekostnad		38 066 469	13 227 287
Årsresultat		38 066 469	13 227 287
Årsresultat etter minoritetsinteresser		38 066 469	13 227 287



Resultatregnskap

Beløp i: NOK	Note	2022	2021
Totalresultat		38 066 469	13 227 287
Overføringer og disponeringer			
Ordinært utbytte		30 000 000	
Avgitt konsernbidrag		15 288 548	4 427 427
Avsatt til annen egenkapital			8 799 860
Overført fra annen egenkapital		-7 222 079	
Sum overføringer og disponeringer		38 066 469	13 227 287



Balanse

Beløp i: NOK	Note	2022	2021
BALANSE - EIENDELER			
Anleggsmidler			
Immaterielle eiendeler			
IT-system	4		
Utsatt skattefordel	8		
Varige driftsmidler			
Transportmidler			487 581
Maskiner og anlegg	4, 9	7 610 625	8 666 494
Driftsløsøre, inventar o.a. utstyr	4, 7	21 461 839	15 758 797
Sum varige driftsmidler	4	29 072 464	24 912 872
Finansielle anleggsmidler			
Investering i datterselskap			23 460
Andre langsiktige fordringer	3		
Sum finansielle anleggsmidler			23 460
Sum anleggsmidler		29 072 464	24 936 332
Omløpsmidler			
Varer			
Sum varer	4, 9, 10	8 815 898	3 170 805
Fordringer			
Kundefordringer	9	32 132 184	24 117 298
Kundefordringer på selskap i samme konsern	6, 9	6 203 614	5 184 348
Andre kortsiktige fordringer		1 831 217	2 774 888
Konsernfordringer	6	75 660 890	35 911 197
Sum fordringer		115 827 905	67 987 732
Bankinnskudd, kontanter og lignende			
Bankinnskudd, kontanter o.l.	11	48 043	48 043
Sum bankinnskudd, kontanter og lignende		48 043	48 043
Sum omløpsmidler		124 691 846	71 206 580



Balanse

Beløp i: NOK	Note	2022	2021
SUM EIENDELER		153 764 310	96 142 912
BALANSE - EGENKAPITAL OG GJELD			
Egenkapital			
Innskutt egenkapital			
Aksjekapital	12	100 000	100 000
Overkurs		905 500	905 500
Annen innskutt egenkapital		10 897 239	10 897 239
Sum innskutt egenkapital		11 902 739	11 902 739
Opptjent egenkapital			
Annen egenkapital		34 889 295	42 111 375
Sum opptjent egenkapital		34 889 295	42 111 375
Sum egenkapital	13	46 792 034	54 014 114
Gjeld			
Langsiktig gjeld			
Utsatt skatt	8	137 516	463 151
Sum avsetninger for forpliktelser		137 516	463 151
Annen langsiktig gjeld			
Gjeld til kredittinstitusjoner	5, 9	16 121 528	10 718 491
Langsiktig gjeld til selskap i samme konsern	6		
Gjeld til selskap i samme konsern	6		
Sum annen langsiktig gjeld		16 121 528	10 718 491
Sum langsiktig gjeld		16 259 044	11 181 642
Kortsiktig gjeld			
Sertifikatlån		19 600 702	5 676 188
Gjeld til kredittinstitusjoner	9		
Leverandørgjeld	6	28 685 370	18 663 375
Betalbar skatt	7, 8	5 831 419	1 309 651
Skyldig offentlige avgifter		2 241 467	959 597
Utbytte		30 000 000	



Balanse

Beløp i: NOK	Note	2022	2021
Gjeld til selskap i samme konsern	6		
Annen kortsiktig gjeld		4 354 273	4 338 345
Sum kortsiktig gjeld		90 713 231	30 947 156
Sum gjeld		106 972 276	42 128 798
SUM EGENKAPITAL OG GJELD		153 764 310	96 142 912



Til generalforsamlingen i Smart Retur Norge AS

RSM Norge AS

Ruseløkkveien 30, 0251 Oslo
Pb 1312 Vika, 0112 Oslo
Org.nr: 982 316 588 MVA

T +47 23 11 42 00

F +47 23 11 42 01

Uavhengig revisors beretning

www.rsmnorge.no

Konklusjon

Vi har revidert årsregnskapet til Smart Retur Norge AS som viser et overskudd på NOK 38 066 469. Årsregnskapet består av balanse per 31. desember 2022, resultatregnskap og kontantstrømoppstilling for regnskapsåret avsluttet per denne datoen og noter til årsregnskapet, herunder et sammendrag av viktige regnskapsprinsipper.

Etter vår mening

- oppfyller årsregnskapet gjeldende lovkrav, og
- gir årsregnskapet et rettviseende bilde av selskapets finansielle stilling per 31. desember 2022, og av dets resultater og kontantstrømmer for regnskapsåret avsluttet per denne datoen i samsvar med regnskapslovens regler og god regnskapskikk i Norge.

Grunnlag for konklusjonen

Vi har gjennomført revisjonen i samsvar med de internasjonale revisjonsstandardene International Standards on Auditing (ISA-ene). Våre oppgaver og plikter i henhold til disse standardene er beskrevet nedenfor under *Revisors oppgaver og plikter ved revisjonen av årsregnskapet*. Vi er uavhengige av selskapet slik det kreves i lov, forskrift og International Code of Ethics for Professional Accountants (inkludert internasjonale uavhengighetsstandarder) utstedt av the International Ethics Standards Board for Accountants (IESBA-reglene), og vi har overholdt våre øvrige etiske forpliktelser i samsvar med disse kravene. Innhentet revisjonsbevis er etter vår vurdering tilstrekkelig og hensiktsmessig som grunnlag for vår konklusjon.

Øvrig informasjon

Styret og daglig leder (ledelsen) er ansvarlige for informasjonen i årsberetningen. Øvrig informasjon omfatter informasjon i årsrapporten bortsett fra årsregnskapet og den tilhørende revisjonsberetningen. Vår konklusjon om årsregnskapet ovenfor dekker ikke informasjonen i årsberetningen.

I forbindelse med revisjonen av årsregnskapet er det vår oppgave å lese årsberetningen. Formålet er å vurdere hvorvidt det foreligger vesentlig inkonsistens mellom årsberetningen og årsregnskapet og den kunnskap vi har opparbeidet oss under revisjonen av årsregnskapet, eller hvorvidt informasjon i årsberetningen ellers fremstår som vesentlig feil. Vi har plikt til å rapportere dersom årsberetningen fremstår som vesentlig feil. Vi har ingenting å rapportere i så henseende.

Basert på kunnskapen vi har opparbeidet oss i revisjonen, mener vi at årsberetningen

- er konsistent med årsregnskapet og
- inneholder de opplysninger som skal gis i henhold til gjeldende lovkrav.

Ledelsens ansvar for årsregnskapet

Ledelsen er ansvarlig for å utarbeide årsregnskapet og for at det gir et rettviseende bilde i samsvar med regnskapslovens regler og god regnskapskikk i Norge. Ledelsen er også ansvarlig for slik internkontroll som den finner nødvendig for å kunne utarbeide et årsregnskap som ikke inneholder vesentlig feilinformasjon, verken som følge av misligheter eller utilsiktede feil.

THE POWER OF BEING UNDERSTOOD
AUDIT | TAX | CONSULTING

RSM Norge AS is a member of the RSM network and trades as RSM. RSM is the trading name used by the members of the RSM network. Each member of the RSM network is an independent accounting and consulting firm which practices in its own right. The RSM network is not itself a separate legal entity in any jurisdiction.

RSM Norge AS er medlem av/ is a member of Den norske Revisorforening.

Penneo Dokumentnøkkel: WPK1-KONE3-KTU1N-ZOKTN-145JW-LKX6C



Revisors beretning 2022 for Smart Retur Norge AS

Ved utarbeidelsen av årsregnskapet må ledelsen ta standpunkt til selskapets evne til fortsatt drift og opplyse om forhold av betydning for fortsatt drift. Forutsetningen om fortsatt drift skal legges til grunn for årsregnskapet så lenge det ikke er sannsynlig at virksomheten vil bli avviklet.

Revisors oppgaver og plikter ved revisjonen av årsregnskapet

Vårt mål er å oppnå betryggende sikkerhet for at årsregnskapet som helhet ikke inneholder vesentlig feilinformasjon, verken som følge av misligheter eller utilsiktede feil, og å avgi en revisjonsberetning som inneholder vår konklusjon. Betryggende sikkerhet er en høy grad av sikkerhet, men ingen garanti for at en revisjon utført i samsvar med ISA-ene, alltid vil avdekke vesentlig feilinformasjon som eksisterer. Feilinformasjon kan oppstå som følge av misligheter eller utilsiktede feil. Feilinformasjon blir vurdert som vesentlig dersom den enkeltvis eller samlet med rimelighet kan forventes å påvirke økonomiske beslutninger som brukerne foretar basert på årsregnskapet.

For videre beskrivelse av revisors oppgaver og plikter vises det til:
<https://revisorforeningen.no/revisjonsberetninger>

Oslo, 30. juni 2023
RSM Norge AS

Anders Nereng
Statsautorisert revisor
(elektronisk signert)



PENNEO

Signaturene i dette dokumentet er juridisk bindende. Dokument signert med "Penneo"™ - sikker digital signatur.
De signerende parter sin identitet er registrert, og er listet nedenfor.

"Med min signatur bekrefter jeg alle datoer og innholdet i dette dokument."

Anders Ivar Nereng

Statsautorisert revisor

På vegne av: RSM Norge AS

Serienummer: 9578-5999-4-1194192

IP: 176.32.xxx.xxx

2023-07-10 16:33:38 UTC



Penneo Dokumentnøkkel: WPPK1-KONE3-KTUTN-ZOKTN-145JW-LKX6C

Dokumentet er signert digitalt, med **Penneo.com**. Alle digitale signatur-data i dokumentet er sikret og validert av den datamaskin-utregnede hash-verdien av det opprinnelige dokument. Dokumentet er låst og tids-stemplet med et sertifikat fra en betrodd tredjepart. All kryptografisk bevis er integrert i denne PDF, for fremtidig validering (hvis nødvendig).

Hvordan bekrefter at dette dokumentet er originalen?

Dokumentet er beskyttet av ett Adobe CDS sertifikat. Når du åpner dokumentet i

Adobe Reader, skal du kunne se at dokumentet er sertifisert av **Penneo e-signature service <penneo@penneo.com>**. Dette garanterer at innholdet i dokumentet ikke har blitt endret.

Det er lett å kontrollere de kryptografiske beviser som er lokalisert inne i dokumentet, med Penneo validator - <https://penneo.com/validator>



Årsregnskap

2022

Smart Retur Norge AS

Orgnr 894511192



Årsberetning for 2022

Smart Retur Norge AS,

Org.nr 894 511 192

Virksomhetens art og lokalisering

Smart Retur Norge AS inngår i Smart Retur gruppen, har en grønn profil og tilbyr gode håndterings- og logistikk løsninger med resirkulering av lastbærere, returemballasje og transporteffektive returløsninger for kunder med store emballasjevolum. Selskapet selger også produkter til andre kundegrupper innenfor tilsvarende segment

Smart Retur sin kjernevirksomhet er å utvikle de beste logistikk løsninger på emballasjer. Vi har utvidet dette produktet med hva vi kaller 'Smart Retur' Her tilbyr vi en unik webbløsning hvor avsender, transportør og mottaker vil få en fullstendig kontroll på alt av emballasje som frakter varene. Med denne løsningen kan mottakeren bestille en bil, hvor denne bilen fylles opp med alle typer emballasjer og frakter det til Smart Retur sitt nærmeste depot. Her vil all emballasje sorteres, repareres, lagres og settes inn på mottakers egen konto. Mottakeren vil ha full oversikt over prosessen, helt fra bestilling, henting, sorteringsresultat til antall produkter som settes inn på saldoen.

Selskapet forretningsadresse er Fugleåsen 10, 1405 Langhus.

Fortsatt drift

Selskapet er i en meget positiv utvikling og årsregnskapet for 2022 er satt opp under forutsetning av fortsatt drift. Forutsetningen begrunnes delvis gjennom selskapets egenkapitalsituasjon, men også ut ifra selskapets forventning om god inntjening også inn i 2022. Styret bekrefter at forutsetningen om fortsatt drift er til stede, og årsregnskapet er avlagt under denne forutsetning.

Arbeidsmiljø / Likestilling

Styret mener at arbeidsmiljøet i selskapet har vært godt og at inn klimaet har vært tilfredsstillende.

Selskapet har hatt 21 årsverk i 2022. Selskapet hadde ett samlet sykefravær på 15 dagsverk i 2022. Samlet sykefravær utgjorde ca. 0,8 % av total arbeidstid. Det har ikke vært rapportert om alvorlige arbeidsuhell på arbeidsplassen i 2022.

Lønnsnivået innen samme erfarings-, kompetanse – og stillingskategori var likt for kvinner og menn. 19 prosent av de ansatte var kvinner. Styret besto utelukkende av menn. Styret vurderer imidlertid situasjonen slik at forholdet til likestilling er god. Etter styrets oppfatning gjøres det ikke direkte eller indirekte forskjell mellom kjønnene ved ansettelse eller i forbindelse med arbeidsforholdet til den enkelte ansatte.



Styreansvarsforsikring

Det er tegnet styreansvarsforsikring

Forskning og utvikling

Selskapet har ikke hatt egne forsknings- eller utviklingsprosjekter gjennom 2022 men har hatt høy fokus på videre utvikling av selskapets digitaliserte web baserte løsninger med økt funksjonalitet for sine kunder.

Ytre miljø

Virksomhetens bransje ansees ikke å medføre vesentlig forurensning eller utslipp som kan være til skade for det ytre miljø. Selskapets virksomhet har allikevel noe påvirkning på miljøet som vi gjør det vi kan for å begrense. Det henvises til konsernets bærekrafts rapport.

Resultat og stilling

Selskapet hadde i 2022 en omsetning på kr 229 388 812 mot kr 177 762 394 i 2021. Resultat før skatt utgjorde kr 48 772 696 mot kr 16 706 740 i 2021. Driftsresultatet er økt fra kr 17 265 909 i 2021 til kr 49 569 185 i 2022. Selskapets årsoverskudd for 2022 utgjør kr 38 066 469 mot kr 13 227 287 i 2021.

Egenkapitalen ved årsslutt ansees tilfredsstillende og utgjør kr 46 792 034. Etter styrets oppfatning gir det fremlagte resultatregnskap og balanse med tilhørende noter og kontantstrømsanalyse et fullstendig bilde av selskapet drift og status ved årsskiftet. Det er ikke inntruffet omstendigheter etter årsskiftet som har betydning for bedømmelsen av selskapet.

Styret er av den oppfatning at effekten på selskapet som følge av Covid -19 har vært begrenset. Selskapet er ikke direkte påvirket av Russlands krigføring i Ukraina og forholdet har ikke medført noen kortsiktig negativ effekt på konsernets resultatutvikling. På lengre sikt vil en eventuell fortsatt negativ utvikling i den globale økonomien og vesentlig endring i tilgang på trevirke kunne ha en noe begrenset innvirkning på selskapets virksomhet.

Fremtidig utvikling

Selskapets virksomhet viser en tilfredsstillende utvikling i 2023. Etterspørselen etter selskapets produkter ligger fortsatt på et meget tilfredsstillende nivå og fokus er derfor rettet mot styring av tilgangen og tilrettelegging av en effektiv organisasjon med optimal infrastruktur i forhold til kundenes behov. Styret forventer at organisasjonen vil bli ytterligere styrket i 2023 og at selskapet fortsatt vil levere gode resultater.



Risiko

- **finansiell risiko**
Selskapet er i beskjedne grad eksponert for endringer i rentenivået da virksomheten i stor grad er egenkapitalfinansiert. Langsiktige eksterne innlån er av begrenset størrelse
- **markedsrisiko**
Tilgangen på brukte paller er i stor grad sikret gjennom mellomlange og lange kontrakter.
- **kredittrisiko**
Risiko for at motparter ikke har økonomisk evne til å oppfylle sine forpliktelser ansees som relativt lav da det historisk sett har vært lite tap på fordringer, samt at være største samarbeidspartnere er store og anerkjente bedrifter. Det ansees derfor ikke å foreligge vesentlig kredittrisiko på balansedagen.
- **likviditetsrisiko**
Selskapet vurderer likviditeten løpende. Det er ikke besluttet å innføre tiltak som endrer likviditetsrisikoen. Likviditetsrisikoen er vurdert som lav.

Åpenhetsloven


Selskapet og konsernet vektlegger respekt for menneskerettigheter og anstendige arbeidsforhold og følger den nye lovens retningslinjer for informasjonsplikt samt krav om gjennomføring av ulike aktsomhetsvurderinger innenfor området. Dette vil bli omtalt nærmere på selskapets hjemmeside.

Disponering av årsresultatet

Selskapets årsresultat for 2022 **kr 38 066 469** disponeres som følger;

Overført fra annen egenkapital	kr	7 222 079
Avsatt til konsernbidrag		-15 288 548
Avsatt til utbytte		<u>- 30 000 000</u>
Sum disponert		<u>- 38 066 469</u>


Langhus, 18. april 2023



Søren Eriksen
Styrets leder



Trond Juliusen
Daglig leder



Jan Erik Skovdahl
Styremedlem



Smart Retur Norge AS

Resultatregnskap

Driftsinntekter og driftskostnader	Note	2022	2021
Salgsinntekt	2	222 866 001	175 608 045
Annen driftsinntekt		6 522 811	2 154 349
Sum driftsinntekter		229 388 812	177 762 394
Varekostnad		127 108 586	113 066 414
Lønnskostnad	3	15 628 523	14 782 691
Avskrivning på driftsmidler	4, 5	7 049 441	6 265 344
Annen driftskostnad	3, 5, 6, 7	30 033 077	26 382 036
Sum driftskostnader		179 819 627	160 496 484
Driftsresultat		49 569 185	17 265 909
Finansinntekter og finanskostnader			
Annen renteinntekt		12 449	9
Annen finansinntekt		89 490	60 800
Annen rentekostnad		406 577	494 705
Annen finanskostnad		491 851	125 274
Resultat av finansposter		-796 490	-559 170
Resultat før skattekostnad		48 772 696	16 706 740
Skattekostnad på resultat	8	10 706 227	3 479 453
Resultat		38 066 469	13 227 287
Årsoverskudd		38 066 469	13 227 287
Overføringer			
Avsatt til utbytte		30 000 000	0
Avsatt konsernbidrag		15 288 548	4 427 427
Avsatt til annen egenkapital		0	8 799 860
Overført fra annen egenkapital		7 222 079	0
Sum overføringer		38 066 469	13 227 287



Smart Retur Norge AS

Balanse

Eiendeler	Note	2022	2021
Anleggsmidler			
Immaterielle eiendeler			
Varige driftsmidler			
Transportmidler		0	487 581
Maskiner og anlegg	4, 9	7 610 625	8 666 494
Driftsløsøre, inventar o.a. utstyr	4, 7	21 461 839	15 758 797
Sum varige driftsmidler	4	29 072 464	24 912 872
Finansielle anleggsmidler			
Investeringer i datterselskap		0	23 460
Sum finansielle anleggsmidler		0	23 460
Sum anleggsmidler		29 072 464	24 936 332
Omløpsmidler			
Varer			
Lager av varer og annen beholdning	4, 9, 10	8 815 898	3 170 805
Fordringer			
Kundefordringer	9	32 132 184	24 117 298
Kundefordringer på selskap i samme konsern	6, 9	6 203 614	5 184 348
Fordringer på selskap i samme konsern	6	75 660 890	35 911 197
Andre kortsiktige fordringer		1 831 217	2 774 888
Sum fordringer		115 827 905	67 987 732
Bankinnskudd, kontanter o.l.	11	48 043	48 043
Sum omløpsmidler		124 691 846	71 206 580
Sum eiendeler		153 764 310	96 142 912

Side 2

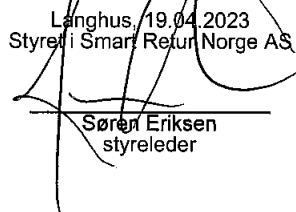



Smart Retur Norge AS

Balanse

Egenkapital og gjeld	Note	2022	2021
Egenkapital			
Innskutt egenkapital			
Aksjekapital	12	100 000	100 000
Overkurs		905 500	905 500
Annen innskutt egenkapital		10 897 239	10 897 239
Sum innskutt egenkapital		11 902 739	11 902 739
Opptjent egenkapital			
Annen egenkapital		34 889 295	42 111 375
Sum opptjent egenkapital		34 889 295	42 111 375
Sum egenkapital	13	46 792 034	54 014 114
Gjeld			
Utsatt skatt	8	137 516	463 151
Sum avsetning for forpliktelser		137 516	463 151
Annen langsiktig gjeld			
Gjeld til kredittinstitusjoner	5, 9	16 121 528	10 718 491
Sum annen langsiktig gjeld		16 121 528	10 718 491
Kortsiktig gjeld			
Avgitt konsernbidrag		19 600 702	5 676 188
Leverandørgjeld		27 328 759	17 082 964
Leverandørgjeld til selskap i samme konsern	6	1 356 611	1 580 411
Betalbar skatt	7, 8	5 831 419	1 309 651
Skyldig offentlige avgifter		2 241 467	959 597
Utbytte		30 000 000	0
Annen kortsiktig gjeld		4 354 273	4 338 345
Sum kortsiktig gjeld		90 713 231	30 947 156
Sum gjeld		106 972 276	42 128 798
Sum egenkapital og gjeld		153 764 310	96 142 912


Jan Erik Skovdahl
styremedlem

Langhus, 19.04.2023
Styret i Smart Retur Norge AS

Søren Eriksen
styreleder


Trond Juljussen
daglig leder

**Smart Retur Norge AS****Kontantstrømpoppstilling**

	2022	2021
Kontantstrømmer fra operasjonelle aktiviteter		
Resultat før skattekostnad	48 772 696	16 706 740
Periodens betalte skatt	-1 309 651	-
Tap/gevinst ved salg av anleggsmidler	18 460	-122 127
Ordinære avskrivninger	7 049 441	6 265 344
Endring i varelager	-6 114 736	169 819
Endring i kundefordringer	-9 034 152	-1 854 409
Endring i leverandørgjeld	10 791 638	-5 549 835
Endring i andre tidsavgrensingsposter	1 398 597	5 733 634
Netto kontantstrøm fra operasjonelle aktiviteter	<u>51 572 293</u>	<u>21 349 166</u>
Kontantstrømmer fra investeringsaktiviteter		
Innbetalinger ved salg av varige driftsmidler	450 000	1 135 000
Utbetalinger ved kjøp av varige driftsmidler	-11 999 449	-8 456 014
Innbetalinger ved salg av aksjer og andeler i andre foretak	-	-
Utbetalinger ved kjøp av aksjer og andeler i andre foretak	-	-
Innbetalinger ved salg av andre investeringsobjekter	-	-
Utbetalinger ved kjøp av andre investeringsobjekter	-	-
Netto kontantstrøm fra investeringsaktiviteter	<u>-11 549 449</u>	<u>-7 321 014</u>
Kontantstrømmer fra finansieringsaktiviteter		
Innbetalinger ved opptak av ny gjeld	-	-
Innbetalinger ved opptak av ny kortsiktig gjeld	-	-
Endring mellomværende mot konsernselskaper	-39 749 693	-5 988 252
Utbetalinger ved nedbetaling av langsiktig gjeld	5 403 037	-2 484 554
Økt egenkapital ved fusjon	-	-
Utbetalinger av utbytte	-	-
Utbetalinger av konsernbidrag	-5 676 188	-6 338 218
Netto kontantstrøm fra finansieringsaktiviteter	<u>-40 022 844</u>	<u>-14 811 024</u>
Netto endring i kontanter og kontantekvivalenter	-	-782 872
Beholdning av kontanter og kontantekvivalenter 01.01.	48 043	830 915
Beholdning av kontanter og kontantekvivalenter 31.12.	<u>48 043</u>	<u>48 043</u>



Smart Retur Norge AS

Noter til regnskapet

Note 1 Regnskapsprinsipper

Årsregnskapet er satt opp i samsvar med regnskapsloven og norske regnskapsstandarder.

Hovedregel for vurdering og klassifisering av eiendeler og gjeld

Eiendeler bestemt til varig eie eller bruk er klassifisert som anleggsmidler. Andre eiendeler er klassifisert som omløpsmidler. Fordringer som skal tilbakebetales innen et år er klassifisert som omløpsmidler. Ved klassifisering av kortsiktig og langsiktig gjeld er tilsvarende kriterier lagt til grunn.

Anleggsmidler vurderes til anskaffelseskost, men nedskrives til virkelig verdi når verdifallet ikke forventes å være forbigående. Anleggsmidler med begrenset økonomisk levetid avskrives planmessig. Langsiktig lån balanseføres til nominelle verdier på etableringstidspunktet, og korrigeres ikke til virkelig verdi som følge av renteendringer.

Omløpsmidler vurderes til laveste av anskaffelseskost og virkelig verdi. Kortsiktig gjeld balanseføres til nominelt mottatt beløp på etableringstidspunktet, uten hensyn til senere renteendringer.

Valuta

Pengeposter i utenlandsk valuta omregnes til balansedagens kurs. Kursgevinster og kurstap knyttet til varesalg og varekjøp i utenlandsk valuta klassifiseres som driftsinntekter og vareforbruk.

Driftsinntekter

Inntektsføring ved salg av varer skjer på leveringstidspunktet (transaksjonstidspunktet). Tjenester inntektsføres etter hvert som de leveres.

Immaterielle eiendeler

Selskapets immaterielle eiendeler utgjøres i sin helhet av utsatt skattefordel.

Varige driftsmidler

Varige driftsmidler balanseføres og avskrives lineært over driftsmidlenes forventede levetid. Direkte vedlikehold av driftsmidler kostnadsføres løpende under driftskostnader. Påkostninger eller forbedringer tillegges driftsmidlets kostpris og avskrives i takt med driftsmidlet. Skillet mellom vedlikehold og påkostning/forbedring regnes i forhold til driftsmidlets stand ved vår anskaffelse av driftsmidlet. Innredning i leide lokaler balanseføres og avskrives over leiekontraktens løpetid.

Leasing

Selskapet har balanseførte leieavtaler (finansiell leasing). Driftsmiddel balanseføres med motpost gjeld til leasingselskapet. Regnskapsmessig kostnadsføres avskrivninger samt renteelementet fra terminbetalingene til leasingselskapet. Skattemessig får selskapet fradrag for leiebeløpet via skjema for midlertidige forskjeller.

Varer

Varer vurderes til det laveste av anskaffelseskost og virkelig verdi. Virkelig verdi er estimert salgsverdi etter fradrag for beregnede nødvendige utgifter for gjennomføring av salget (netto salgsverdi). For tilvirkede varer medtas en forholdsmessig andel av direkte og indirekte variable og faste tilvirkningskostnader (basert på normal kapasitet).

Fordringer

Kundefordringer og andre fordringer oppføres til pålydende etter fradrag for avsetning til forventet tap. Avsetningen til tap gjøres på grunnlag av individuell vurdering av fordringene. I tillegg gjøres det for øvrige kundefordringer en uspesifisert avsetning for å dekke påregnelig tapsrisiko.

Kontanter og kontantekvivalenter

Kontanter og kontantekvivalenter består av bankinnskudd og trekk på kassekreditt. I balansen er kassekreditt inkludert i lån under kortsiktig gjeld.

Gjeld

Gjeld balanseføres til nominelt gjeldsbeløp.



Smart Retur Norge AS

Noter til regnskapet

Pensjoner

Selskapet har kollektiv (sikret) pensjonsordning for ansatte. Ordningen er en innskuddsplan, dvs. at selskapet ikke har ytterligere betalingsforpliktelser etter at innskuddene er betalt. Innskuddene regnskapsføres som lønnskostnad når de forfaller.

Skatter

Skattekostnaden i resultatregnskapet omfatter både periodens betalbare skatt og endring i utsatt skatt/utsatt skattefordel. Utsatt skatt beregnes på grunnlag av de midlertidige forskjellene som eksisterer mellom regnskapsmessige og skattemessige verdier, og på grunnlag av eventuelt ligningsmessig underskudd ved utgangen av regnskapsåret. Skatteøkende og skattereduserende midlertidige forskjeller som reverserer eller kan reversere i samme periode, utlignes. Utsatt skattefordel på netto skattereduserende forskjeller som ikke er utilignet og på underskudd til fremføring, balanseføres i den grad skattefordelen antas å kunne utnyttes gjennom fremtidige skattepliktige overskudd. Utsatt skatt og utsatt skattefordel som kan balanseføres, er oppført netto i balansen.

Kontantstrømoppstilling

Kontantstrømoppstillingen er utarbeidet etter den indirekte metode. Kontanter og kontantekvivalenter omfatter kontanter, bankinnskudd og andre kortsiktige, likvide plasseringer.

Konsern konto ordning

Selskapets morselskap har med virkning fra 2019 etablert en konsernkonto ordning hos bankforbindelsen Nordea. Konsernets likviditet er med andre ord organisert i en konsernkontoordning. Dette innebærer at de norske datterselskapenes kontante beholdning formelt sett er fordringer på morselskapet, og alle konsernselskaper er solidarisk ansvarlige for de trekk konsernet har gjort. Fordringen knyttet til konsernkontoen er oppført i balansen til pålydende etter fradrag for avsetning til forventet tap. Avsetning til tap gjøres på grunnlag av individuelle vurderinger av de enkelte selskapene med negativ beholdning. Konsernkontoen optimerer likviditetsflyten innenfor den Norske delen av konsernet. Som deltager i systemet kan enkelte selskaper ha en teknisk negativ bankbeholdning, men sum innskudd fra alle deltagerne kan ikke være negativt. Alle engasjementer med banken som inngår i konsernkontoordningen er i datterselskapene presentert som konsernmellomværende. Deltagerne er solidarisk ansvarlig for selskaper med negativ bankbeholdning.

Note 2 Salgsinntekter

Pr. virksomhetsområde:

	2022	2021
Salg og reparasjoner av paller samt palletjenster	222 866 001	175 608 045
Andre driftsinntekter	6 522 811	2 154 349
Sum	229 388 812	177 762 395

Pr. geografisk marked:

	2022	2021
Norge	183 317 634	117 345 168
Utland	46 071 178	60 417 226
Sum	229 388 812	177 762 394



Smart Retur Norge AS

Noter til regnskapet

Note 4 Varige driftsmidler

	IT-system	Maskiner og anlegg	Driftsløsøre, inventar o.a. utstyr	Andre driftsmidler	Sum
Korrigert anskaffelseskost 01.01.	9 678 546	15 859 893	1 961 895	17 835 057	45 335 390
Tilgang i året	1 683 669	1 832 960	313 820	8 169 000	11 999 449
Reduksjon skattefunn	- 227 652				227 652
Avgang i året			468 461	94 304	562 765
Anskaffelseskost 31.12.	11 134 563	17 692 853	1 807 254	25 909 753	56 544 423
Akk. avskrivninger 31.12.	5 210 361	10 082 228	1 141 333	11 038 034	27 471 957
Akk. nedskrivninger 31.12.	-	-	-	-	-
Akk. reverseringer av nedskrivn. 31.12.	-	-	-	-	-
Akk. av- og nedskrivninger 31.12.	5 210 361	10 082 228	1 141 333	11 038 034	27 471 957
Balanseført verdi 31.12.	5 924 201	7 610 625	665 921	14 871 718	29 072 464
Årets avskrivninger	2 117 176	2 888 829	235 023	1 808 412	7 049 441
Avskrivningssats/økonomisk levetid	10 - 33 %	10 - 33 %	10 - 33 %	10 - 33 %	
Valg av avskrivningsplan	Lineær	Lineær	Lineær	Lineær	
Endring avskrivningsplan	Nei	Nei	Nei	Nei	

Note 5 Leieavtaler

Ikke balanseførte leieavtaler

Årlig leie av ikke balanseførte driftsmidler (operasjonelle leieavtaler):

	Leieperiodens opphør	Årlig leie
Nye kontor/lager lokaler fra 1.10 2017	2027	5 850 000

Smart Retur Norge AS har tegnet en selvskyldnergaranti i Nordea på inntil kr 8 537 000 som sikkerhet for betaling av husleie i tråd med inngått leiekontrakt. Garantien løper frem til 31. januar 2028.

Balanseførte leieavtaler

Selskapet har inngått leieavtale som oppfyller kriteriene til en finansiell leasingavtale og bokfører driftsmiddel med motpost i gjeld til leasingelskapet.

	Sorteringsanlegg	Plastpaller	Containere
Anskaffet via finansiell leasingavtale pr 01.01	11 723 183	-	15 748 947
Tilgang 2022	1 419 021	8 169 000	-
Avgang 2022	-	-	6 411 755
Akkumulerte avskrivninger	- 7 473 842	-	4 226 982
Bokført eiendel 31.12.2022	5 668 362	8 169 000	5 110 210
Bokført gjeld til leasingelskapet ved årslutt utgjør	- 5 695 839	- 8 169 000	- 2 256 689



Smart Retur Norge AS

Noter til regnskapet

Note 6 Konsern

Selskapet inngår i konsernet Smart Retur Holding AS. Fordringer og gjeld med konsernselskaper er presentert på egne regnskapslinjer. Det er utarbeidet låneavtaler mellom konsernselskapene. Mellomværende med konsernselskap renteberegnes flatt med 4 %. Underkonsernet har med virkning fra 2019 etablert en konsernkonto ordning med bankforbindelsen Nordea. Innestående bank for selskapet inngår ved årsskiftet i linjen fordring på selskap i samme konsern. Morselskapets forretningskontor er på Langhus utenfor Oslo hvor konsernregnskapet kan fås utlevert.

Fordring mot morselskap i underkonsern som ledd i Konsernkonto ordning utgjør:

	2022	2021
	75 660 890	35 911 197
	75 660 890	35 911 197

Note 7 Offentlige tilskudd

Selskapet utvikler programvare og har i 2022 hatt utgifter på kr 4 675 209. Utgiftene består av innkjøpte tjenester med kr 3 314 410 og lønnsutgifter til egne ansatte med kr 1 360 799. Forventet utbetaling av SkatteFUNN-midler er bokført ved at selskapet har redusert betalbar skatt posisjon med kr 888 290, redusert kostnader med kr 660 638 under regnskapslinjen «annen driftskostnad» og redusert driftsmidler med kr 227 652 under regnskapslinjen «driftsløsøre, inventar o.a. utstyr».



Smart Retur Norge AS

Noter til regnskapet

Note 8 Skatt

Grunnlag for skattekostnad, endring utsatt skatt og betalbar skatt:

	2022	2021
Resultat før skattekostnad	48 772 696	16 706 740
Permanente forskjeller	- 492 398	- 506 674
Grunnlag for årets skattekostnad	48 280 298	16 200 066
Endring i midlertidige forskjeller	1 864 530	463 670
Grunnlag for betalbar skatt i resultatregnskapet	50 144 829	16 663 737
Avgitt konsernbidrag konsernbidrag	- 19 600 702	- 5 676 188
Skattepliktig inntekt (gr.lag for betalbar skatt i balansen)	30 544 126	10 987 548

Betalbar skatt i balansen;

Betalbar skatt på årets resultat	11 031 862	3 666 022
Skattefunn	- 888 290	- 1 107 611
Betalbar skatt på avgitt konsernbidrag	- 4 312 154	- 1 248 761
Skattekostnad	5 831 419	1 309 650

Årets skattekostnad

Betalbar skatt	11 031 862	3 666 022
Endring utsatt skatt	- 325 635	- 186 569
Skattekostnad	10 706 227	3 479 454

Spesifikasjon av skatteeffekten av midlertidige forskjeller og underskudd til fremføring:

	2022		2021	
	Fordel	Forpliktelse	Fordel	Forpliktelse
Anleggsmidler	- 2 647 267	-	1 110 178	-
Fordringer	-	18 801	12 969	-
Balanseført leieavtale - finansiell leasing	-	3 253 536	-	3 612 747
Avsetninger	-	-	-	-
Sum midlertidige forskjeller	- 2 647 267	3 272 337	1 123 147	3 612 747
Inngår ikke i beregning utsatt skatt			-	384 370
Utsatt skatt / fordel i balansen		137 515		463 151

Årets endring i utsatt skatt utgjør **kr 325 635**

Note 9 Langsiktig gjeld

Selskapets langsiktige gjeld vedrører i sin helhet inngåtte finansielle leasing avtaler med en løpetid på inntil 60 mnd. De leasede objektene inngår i selskapets driftsmidler etter fradrag for løpende ordinære avskrivninger. Jfr note 11. Ved årsskiftet har vi følgende tall i regnskapet;

	2022	2021
Bokført langsiktig leasing gjeld	16 121 528	10 718 491
Bokført verdi leasede objekter	18 947 572	14 791 291



Smart Retur Norge AS

Noter til regnskapet

Gjeld som forfaller mer enn 5 år etter regnskapsårets slutt er følgende:

	2022	2021
Gjeld til kreditinstitusjoner	4 085 000	-
Sum	4 085 000	-

Selskapets morselskap Smart Retur AS har langsiktig finansiering i Nordea med pant i aksjer i underliggende datterselskaper, herunder Smart Retur Norge AS. Smart Retur Norge AS har på vegne av morselskapet stillet sikkerhet i varelager, driftsmidler samt kundefordringer med inntil kr 20 mill i hver gruppe. Leasede objekter inngår ikke i dette grunnlaget.

Bokført verdi av pantsatte eiendeler

	2022	2021
Driftsløsøre, maskiner og anlegg	10 124 892	10 121 581
Varelager	8 815 898	3 170 805
Kundefordringer	38 335 798	29 301 646
Sum	57 276 588	42 594 032

Note 10 Varer

	2022	2021
Paller og tilbehør	8 815 898	3 170 805
Sum	8 815 898	3 170 805

Note 11 Bankmidler

	2022	2021
Bundne bankmidler	48 043	48 043
Bevilget kassekreditt (limit)	-	-

Viser til omtale i note 6 samt note 1 regnskapsprinsipper vedr etablert konsernkonto ordning i Nordea med morselskap i underkonsern Smart Retur AS som topp - konto innehaver. Nordea har i denne forbindelse registrert pant i varelager, driftstilbehør samt eventuell factoringavtale med **kr 20 000 000** pr kategori og pr selskap innenfor ordningen (foruten Smart Work AS med kr 800 000.)

**Smart Retur Norge AS****Noter til regnskapet****Note 12 Antall aksjer, aksjeeiere m.v.**

Aksjekapitalen i selskapet er ved utgangen av året:

	<u>Antall</u>	<u>Pålydende</u>	<u>Bokført</u>
Ordinære aksjer	100 000	1	100 000

Aksjene eies av:

	<u>Antall</u>	<u>Eierandel</u>	<u>Stemmeandel</u>
Smart Retur AS	100 000	100 %	100 %

Note 13 Egenkapital

	<u>Aksjekapital</u>	<u>Overkurs</u>	<u>Annen innskutt kapital</u>	<u>Annen egenkapital</u>	<u>Sum</u>
Egenkapital pr. 01.01.	100 000	905 500	10 897 239	42 111 375	54 014 114
Årets resultat	-	-	-	38 066 469	38 066 469
Avsatt utbytte	-	-	-	30 000 000	30 000 000
Avgitt konsernbidrag etter skatt	-	-	-	15 288 548	15 288 548
Egenkapital pr. 31.12.	100 000	905 500	10 897 239	34 889 295	46 792 034

Note 14 Transaksjoner med nærstående parter

Selskapet er kontrollert av Smart Retur AS som eier 100 % av selskapets aksjer. Ytelser til ledende ansatte er omtalt i note 3, og mellomværende med konsernselskaper er omtalt i note 6.

Selskapets transaksjoner med nærstående parter:	2022	2021
<i>Salg av varer og tjenester</i>		
Salg av varer		
- Søsterselskaper	39 548 367	60 414 225
Salg av tjenester		
- Morselskap	-	-
- Søsterselskaper (administrative tjenester)	6 522 800	2 665 064
Sum salg av varer og tjenester	<u>46 071 167</u>	<u>63 079 289</u>
<i>Kjøp av varer og tjenester</i>		
Kjøp av tjenester:		
- Morselskap og søsterselskap	23 165 679	20 563 692
Kjøp av varer:		
- Søsterselskaper	-	-
Sum kjøp av varer og tjenester	<u>23 165 679</u>	<u>20 563 692</u>



Smart Retur Norge AS

Noter til regnskapet

Note 15 Hendelser etter balansedagen og fortsatt drift

I tråd med reglene i NSR 3 om hendelser etter balansedagen samt reglene i regnskapsloven om fortsatt drift, henviser selskapets styre og ledelse til krigen i Ukraina og selskapets virksomhet for øvrig.

Det er ledelsen og styrets oppfatning at risikoen for selskapet som helhet som følge av Krigen i Ukraina foreløpig ikke har påvirket selskapet eller konsernet virksomhet i negativ retning.

Styret har ikke identifisert andre hendelser etter balansedagen av betydning for vurderingen av selskapets evne til fortsatt drift.

Styret mener derfor det er forsvarlig å legge forutsetningen om fortsatt drift til grunn ved avleggelsen av årsregnskapet