



ÅRSREGNSKAPET FOR REGNSKAPSÅRET 2024 - GENERELL INFORMASJON

Enheten

Organisasjonsnummer: 977 048 303
Organisasjonsform: Aksjeselskap
Foretaksnavn: GRØTAN MØBLER AS
Forretningsadresse: Fjærav
7130 BREKSTAD

Regnskapsår

Årsregnskapets periode: 01.01.2024 - 31.12.2024

Konsern

Morselskap i konsern: Nei

Regnskapsregler

Regler for små foretak benyttet: Ja
Benyttet ved utarbeidelsen av årsregnskapet til selskapet: Regnskapslovens alminnelige regler

Årsregnskapet fastsatt av kompetent organ

Bekreftet av representant for selskapet: Kristin Grøtan Frengen
Dato for fastsettelse av årsregnskapet: 27.03.2025

Grunnlag for avgivelse

År 2024: Årsregnskapet er elektronisk innlevert
År 2023: Tall er hentet fra elektronisk innlevert årsregnskap fra 2024

Det er ikke krav til at årsregnskapet m.v. som sendes til Regnskapsregisteret er undertegnet. Kontrollen på at dette er utført ligger hos revisor/enhetens øverste organ. Sikkerheten ivaretas ved at innsender har rolle/rettighet for innsending av årsregnskapet via Altinn, og ved at det bekreftes at årsregnskapet er fastsatt av kompetent organ.

Brønnøysundregistrene, 04.05.2025



Resultatregnskap

Beløp i: NOK	Note	2024	2023
RESULTATREGNSKAP			
Inntekter			
Salgsinntekt		24 289 540	24 016 431
Annen driftsinntekt		33 932	42 487
Sum inntekter		24 323 473	24 058 918
Kostnader			
Varekostnad		13 498 928	13 539 625
Lønnskostnad	1	5 568 488	5 974 479
Avskrivninger	2	134 427	191 490
Annen driftskostnad		4 442 928	4 364 850
Sum kostnader		23 644 770	24 070 445
Driftsresultat		678 702	-11 527
Finansinntekter og finanskostnader			
Annen finansinntekt		550 406	1 076 054
Sum finansinntekter		550 406	1 076 054
Annen finanskostnad		339	636
Sum finanskostnader		339	636
Netto finans		550 067	1 075 419
Resultat før skattekostnad		1 228 769	1 063 892
Skattekostnad på resultat	3	197 895	45 597
Årsresultat		1 030 874	1 018 295
Årsresultat etter minoritetsinteresser		1 030 874	1 018 295
Totalresultat		1 030 874	1 018 295
Overføringer og disponeringer			
Ordinært utbytte		2 400 000	3 000 000
Overført fra annen egenkapital		-1 369 126	-1 981 705



Resultatregnskap

Beløp i: NOK	Note	2024	2023
Sum overføringer og disponeringer		1 030 874	1 018 295



Balanse

Beløp i: NOK	Note	2024	2023
BALANSE - EIENDELER			
Anleggsmidler			
Immaterielle eiendeler			
Utsatt skattefordel	3	121 623	196 556
Sum immaterielle eiendeler		121 623	196 556
Varige driftsmidler			
Driftsløsøre, inventar o.a. utstyr	2	256 297	290 084
Sum varige driftsmidler		256 297	290 084
Finansielle anleggsmidler			
Investeringer i aksjer og andeler		1 588 135	1 588 135
Sum finansielle anleggsmidler		1 588 135	1 588 135
Sum anleggsmidler		1 966 055	2 074 775
Omløpsmidler			
Varer			
Lager av varer og annen beholdning		6 350 116	6 664 607
Sum varer		6 350 116	6 664 607
Fordringer			
Kundefordringer		263 324	180 712
Andre kortsiktige fordringer	4	1 138 908	1 118 586
Sum fordringer		1 402 232	1 299 298
Bankinnskudd, kontanter og lignende			
Bankinnskudd, kontanter o.l.	5	4 158 197	6 477 050
Sum bankinnskudd, kontanter og lignende		4 158 197	6 477 050
Sum omløpsmidler		11 910 546	14 440 956
SUM EIENDELER		13 876 600	16 515 730

BALANSE - EGENKAPITAL OG GJELD



Balanse

Beløp i: NOK	Note	2024	2023
Egenkapital			
Innskutt egenkapital			
Aksjekapital		950 000	950 000
Sum innskutt egenkapital		950 000	950 000
Opptjent egenkapital			
Annen egenkapital		7 227 030	8 596 156
Sum opptjent egenkapital		7 227 030	8 596 156
Sum egenkapital		8 177 030	9 546 156
Gjeld			
Langsiktig gjeld			
Utsatt skatt	3		
Annen langsiktig gjeld			
Sum langsiktig gjeld		0	0
Kortsiktig gjeld			
Leverandørgjeld		777 583	1 350 611
Betalbar skatt	3	122 962	6 947
Skyldig offentlige avgifter		697 857	811 232
Utbytte		2 400 000	3 000 000
Annen kortsiktig gjeld		1 701 168	1 800 784
Sum kortsiktig gjeld		5 699 570	6 969 574
Sum gjeld		5 699 570	6 969 574
SUM EGENKAPITAL OG GJELD		13 876 600	16 515 730



Brønnøysundregistrene

ÅRSREGNSKAP FOR REGNSKAPSÅRET 2024 - GENERELL INFORMASJON

Journalnummer: 2025 375871

Enheten

Organisasjonsnummer: 977 048 303
Organisasjonsform: Aksjeselskap
Foretaksnavn: GRØTAN MØBLER AS
Forretningsadresse: Fjærav
7130 BREKSTAD

Regnskapsår

Årsregnskapets periode: 01.01.2024 - 31.12.2024

Konsern

Morselskap i konsern: Nei

Regnskapsregler

Regler for små foretak benyttet: Ja
Benyttet ved utarbeidelsen av
årsregnskapet til selskapet: Regnskapslovens alminnelige regler

Årsregnskapet fastsatt av kompetent organ

Bekreftet av representant for selskapet: Kristin Grøtan Frengen
Dato for fastsettelse av årsregnskapet: 27.03.2025

Grunnlag for avgivelse

År 2024: Årsregnskap er elektronisk innlevert.
År 2023: Tall er hentet fra elektronisk innlevert årsregnskap fra 2024.

Det er ikke krav til at årsregnskapet m.v. som sendes til Regnskapsregisteret er undertegnet. Kontrollen på at dette er utført ligger hos revisor/enhetens øverste organ. Sikkerheten ivaretas ved at innsender har rolle/rettighet for innsending av årsregnskapet via Altinn, og ved at det bekreftes at årsregnskapet er fastsatt av kompetent organ.

Brønnøysundregistrene, 03.05.2025



Organisasjonsnr: 977 048 303
GRØTAN MØBLER AS

RESULTATREGNSKAP

Beløp i: NOK	Note	2024	2023
RESULTATREGNSKAP			
Inntekter			
Salgsinntekt		24 289 540	24 016 431
Annen driftsinntekt		33 932	42 487
Sum inntekter		24 323 473	24 058 918
Kostnader			
Varekostnad		13 498 928	13 539 625
Lønnskostnad	1	5 568 488	5 974 479
Avskrivninger	2	134 427	191 490
Annen driftskostnad		4 442 928	4 364 850
Sum kostnader		23 644 770	24 070 445
Driftsresultat		678 702	-11 527
Finansinntekter og finanskostnader			
Annen finansinntekt		550 406	1 076 054
Sum finansinntekter		550 406	1 076 054
Annen finanskostnad		339	636
Sum finanskostnader		339	636
Netto finans		550 067	1 075 419
Resultat før skattekostnad		1 228 769	1 063 892
Skattekostnad på resultat	3	197 895	45 597
Årsresultat		1 030 874	1 018 295
Årsresultat etter minoritetsinteresser		1 030 874	1 018 295
Totalresultat		1 030 874	1 018 295
Overføringer og disponeringer			
Ordinært utbytte		2 400 000	3 000 000
Overført fra annen egenkapital		-1 369 126	-1 981 705
Sum overføringer og disponeringer		1 030 874	1 018 295



Organisasjonsnr: 977 048 303
GRØTAN MØBLER AS

BALANSE

Beløp i: NOK	Note	2024	2023
BALANSE - EIENDELER			
Anleggsmidler			
Immaterielle eiendeler			
Utsatt skattefordel	3	121 623	196 556
Sum immaterielle eiendeler		121 623	196 556
Varige driftsmidler			
Driftsløsøre, inventar o. a. utstyr			
	2	256 297	290 084
Sum varige driftsmidler		256 297	290 084
Finansielle anleggsmidler			
Investeringer i aksjer og andeler			
		1 588 135	1 588 135
Sum finansielle anleggsmidler		1 588 135	1 588 135
Sum anleggsmidler		1 966 055	2 074 775
Omløpsmidler			
Varer			
Lager av varer og annen beholdning			
		6 350 116	6 664 607
Sum varer		6 350 116	6 664 607
Fordringer			
Kundefordringer			
		263 324	180 712
Andre kortsiktige fordringer			
	4	1 138 908	1 118 586
Sum fordringer		1 402 232	1 299 298
Bankinnskudd, kontanter og lignende			
Bankinnskudd, kontanter o. l.			
	5	4 158 197	6 477 050
Sum bankinnskudd, kontanter og lignende		4 158 197	6 477 050
Sum omløpsmidler		11 910 546	14 440 956
SUM EIENDELER		13 876 600	16 515 730

BALANSE - EGENKAPITAL OG GJELD

Egenkapital			
Innskutt egenkapital			
Aksjekapital		950 000	950 000



Sum innskutt egenkapital	950 000	950 000
Opptjent egenkapital		
Annen egenkapital	7 227 030	8 596 156
Sum opptjent egenkapital	7 227 030	8 596 156
Sum egenkapital	8 177 030	9 546 156
Gjeld		
Langsiktig gjeld		
Utsatt skatt	3	
Annen langsiktig gjeld		
Sum langsiktig gjeld	0	0
Kortsiktig gjeld		
Leverandørgjeld	777 583	1 350 611
Betalbar skatt	122 962	6 947
Skyldig offentlige avgifter	697 857	811 232
Utbytte	2 400 000	3 000 000
Annen kortsiktig gjeld	1 701 168	1 800 784
Sum kortsiktig gjeld	5 699 570	6 969 574
Sum gjeld	5 699 570	6 969 574
SUM EGENKAPITAL OG GJELD	13 876 600	16 515 730



Organisasjonsnr: 977 048 303
GRØTAN MØBLER AS

NOTEOPPLYSNINGER - SELSKAP - alle poster oppgitt i hele tall

Note

Antall årsverk i regnskapsåret
7.00

<u>Sum</u>	<u>Beløp</u>
<u>Balanseført verdi 31.12.</u>	<u>Varige driftsmidler Immaterielle eiend.</u>

Konsernregnskap

Morselskapet sitt navn

Forretningskontor for morselskapet

Begrunnelse for at datterselskap er utelatt fra konsolideringen

<u>Samlet beløp - tilknyttet selskap</u>	<u>Årets</u>	<u>Fjorårets</u>
--	--------------	------------------

<u>Samlet beløp - foretak i samme konsern</u>	<u>Årets</u>	<u>Fjorårets</u>
---	--------------	------------------

<u>Samlet beløp - foretak i samme konsern</u>	<u>Årets</u>	<u>Fjorårets</u>
---	--------------	------------------

<u>Samlet beløp - felles kontrollert virksomhet</u>	<u>Årets</u>	<u>Fjorårets</u>
---	--------------	------------------

<u>Pantstillelse</u>	<u>Beløp</u>
----------------------	--------------

<u>Beholdning av egne aksjer</u>	<u>Antall</u>	<u>Pålydende</u>	<u>Andel av aksjek.</u>
----------------------------------	---------------	------------------	-------------------------



Shape the future
with confidence

Statsautoriserte revisorer
Ernst & Young AS

Stortorvet 7, 0155 Oslo
Postboks 1156 Sentrum, 0107 Oslo

Foretaksregisteret: NO 976 389 387 MVA
Tlf: +47 24 00 24 00

www.ey.no
Medlemmer av Den norske Revisorforening

Til generalforsamlingen i Grøtan Møbler AS

UAVHENGIG REVISORS BERETNING

Konklusjon

Vi har revidert årsregnskapet for Grøtan Møbler AS som består av balanse per 31. desember 2024, resultatregnskap for regnskapsåret avsluttet per denne datoen og noter til årsregnskapet, herunder et sammendrag av viktige regnskapsprinsipper.

Etter vår mening

- oppfyller årsregnskapet gjeldende lovkrav, og
- gir årsregnskapet et rettviseende bilde av selskapets finansielle stilling per 31. desember 2024 og av dets resultater for regnskapsåret avsluttet per denne datoen i samsvar med regnskapslovens regler og god regnskapsskikk i Norge.

Grunnlag for konklusjon

Vi har gjennomført revisjonen i samsvar med International Standards on Auditing (ISA-ene). Våre oppgaver og plikter i henhold til disse standardene er beskrevet nedenfor under *Revisors oppgaver og plikter ved revisjonen av årsregnskapet*. Vi er uavhengige av selskapet i samsvar med kravene i relevante lover og forskrifter i Norge og *International Code of Ethics for Professional Accountants* (inkludert internasjonale uavhengighetsstandarder) utstedt av International Ethics Standards Board for Accountants (IESBA-reglene), og vi har overholdt våre øvrige etiske forpliktelser i samsvar med disse kravene. Innhentet revisjonsbevis er etter vår vurdering tilstrekkelig og hensiktsmessig som grunnlag for vår konklusjon.

Ledelsens ansvar for årsregnskapet

Styret og daglig leder (ledelsen) er ansvarlige for å utarbeide årsregnskapet og for at det gir et rettviseende bilde i samsvar med regnskapslovens regler og god regnskapsskikk i Norge. Ledelsen er også ansvarlig for slik intern kontroll som den finner nødvendig for å kunne utarbeide et årsregnskap som ikke inneholder vesentlig feilinformasjon, verken som følge av misligheter eller utilsiktede feil.

Ved utarbeidelsen av årsregnskapet må ledelsen ta standpunkt til selskapets evne til fortsatt drift og opplyse om forhold av betydning for fortsatt drift. Forutsetningen om fortsatt drift skal legges til grunn for årsregnskapet med mindre ledelsen enten har til hensikt å avvike selskapet eller virksomheten, eller ikke har noe annet realistisk alternativ.

Revisors oppgaver og plikter ved revisjonen av årsregnskapet

Vårt mål er å oppnå betryggende sikkerhet for at årsregnskapet som helhet ikke inneholder vesentlig feilinformasjon, verken som følge av misligheter eller utilsiktede feil, og å avgi en revisjonsberetning som inneholder vår konklusjon. Betyggende sikkerhet er en høy grad av sikkerhet, men ingen garanti for at en revisjon utført i samsvar med ISA-ene, alltid vil avdekke vesentlig feilinformasjon. Feilinformasjon kan oppstå som følge av misligheter eller utilsiktede feil. Feilinformasjon er å anse som vesentlig dersom den enkeltvis eller samlet med rimelighet kan forventes å påvirke de økonomiske beslutningene som brukerne foretar, på grunnlag av årsregnskapet.

Som del av en revisjon i samsvar med ISA-ene, utøver vi profesjonelt skjønn og utviser profesjonell skepsis gjennom hele revisjonen. I tillegg:



**Shape the future
with confidence**

- identifiserer og vurderer vi risikoen for vesentlig feilinformasjon i årsregnskapet, enten det skyldes misligheter eller utilsiktede feil. Vi utformer og gjennomfører revisjonshandlinger for å håndtere slike risikoer, og innhenter revisjonsbevis som er tilstrekkelig og hensiktsmessig som grunnlag for vår konklusjon. Risikoen for at vesentlig feilinformasjon som følge av misligheter ikke blir avdekket, er høyere enn for feilinformasjon som skyldes utilsiktede feil, siden misligheter kan innebære samarbeid, forfalskning, bevisste utelatelser, uriktige fremstillinger eller overstyring av intern kontroll.
- opparbeider vi oss en forståelse av den interne kontrollen som er relevant for revisjonen, for å utforme revisjonshandlinger som er hensiktsmessige etter omstendighetene, men ikke for å gi uttrykk for en mening om effektiviteten av selskapets interne kontroll.
- evaluerer vi om de anvendte regnskapsprinsippene er hensiktsmessige og om regnskapsestimatene og tilhørende noteopplysninger utarbeidet av ledelsen er rimelige.
- konkluderer vi på om ledelsens bruk av fortsatt drift-forutsetningen er hensiktsmessig, og, basert på innhentede revisjonsbevis, hvorvidt det foreligger vesentlig usikkerhet knyttet til hendelser eller forhold som kan skape betydelig tvil om selskapets evne til fortsatt drift. Dersom vi konkluderer med at det eksisterer vesentlig usikkerhet, kreves det at vi i revisjonsberetningen henleder oppmerksomheten på tilleggsopplysningene i årsregnskapet, eller, dersom slike tilleggsopplysninger ikke er tilstrekkelige, at vi modifierer vår konklusjon. Våre konklusjoner er basert på revisjonsbevis innhentet frem til datoen for revisjonsberetningen. Etterfølgende hendelser eller forhold kan imidlertid medføre at selskapet ikke kan fortsette driften.
- evaluerer vi den samlede presentasjonen, strukturen og innholdet i årsregnskapet, inkludert tilleggsopplysningene, og hvorvidt årsregnskapet gir uttrykk for de underliggende transaksjonene og hendelsene på en måte som gir et rettviseende bilde.

Vi kommuniserer med styret blant annet om det planlagte innholdet i og tidspunktet for revisjonsarbeidet og eventuelle vesentlige funn i revisjonen, herunder vesentlige svakheter i den interne kontrollen som vi avdekker gjennom revisjonen.

Oslo, 4. april 2025
ERNST & YOUNG AS

Revisjonsberetningen er signert elektronisk

Håvard Norstrøm
statsautorisert revisor

Penneo Dokumentnøkkel: INJNS-T8Y9W-2BPY8-X5ZBD-SRITA-ENR6G



PENNEO

Signaturene i dette dokumentet er juridisk bindende. Dokument signert med "Penneo™ - sikker digital signatur". De signerende parter sin identitet er registrert, og er listet nedenfor.

"Med min signatur bekrefter jeg alle datoer og innholdet i dette dokument."

Norstrøm, Håvard

Statsautorisert revisor

På vegne av: EY

Serienummer: no_bankid:9578-5997-4-227067

IP: 147.161.xxx.xxx

2025-04-04 14:27:57 UTC



Penneo Dokumentnøkkel: INJNS-T8Y9W-2BPY8-X5ZBD-SRITA-ENR6G

Dette dokumentet er signert digitalt via **Penneo.com**. De signerte dataene er validert ved hjelp av den matematiske hashverdien av det originale dokumentet. All kryptografisk bevisføring er innebygd i denne PDF-en for fremtidig validering.

Dette dokumentet er forsegleet med et kvalifisert elektronisk segl ved bruk av et sertifikat og et tidsstempel fra en kvalifisert tilstjenesteleverandør.

Slik kan du bekrefte at dokumentet er originalt

Når du åpner dokumentet i Adobe Reader, kan du se at det er sertifisert av **Penneo A/S**. Dette beviser at innholdet i dokumentet ikke har blitt endret siden tidspunktet for signeringen. Bevis for de individuelle signatørens digitale signaturer er vedlagt dokumentet.

Du kan bekrefte de kryptografiske bevisene ved hjelp av Penneos validator, <https://penneo.com/validator>, eller andre valideringsverktøy for digitale signaturer.



Årsregnskap 2024 Grøtan Møbler AS

**Resultatregnskap
Balanse
Noter til regnskapet**

Org.nr.: 977 048 303



Resultatregnskap

Grøtan Møbler AS

Driftsinntekter og driftskostnader	Note	2024	2023
Salgsinntekt		24 289 540	24 016 431
Annen driftsinntekt		33 932	42 487
Sum driftsinntekter		24 323 473	24 058 918
Varekostnad		13 498 928	13 539 625
Lønnskostnad	1	5 568 488	5 974 479
Avskrivninger	2	134 427	191 490
Annen driftskostnad		4 442 928	4 364 850
Sum driftskostnader		23 644 770	24 070 445
Driftsresultat		678 702	-11 527
Finansinntekter og finanskostnader			
Annen finansinntekt		550 406	1 076 054
Annen finanskostnad		339	636
Resultat av finansposter		550 067	1 075 419
Resultat før skattekostnad		1 228 769	1 063 892
Skattekostnad på resultat	3	197 895	45 597
Årsresultat		1 030 874	1 018 295
Overføringer			
Avsatt til utbytte		2 400 000	3 000 000
Overført fra annen egenkapital		1 369 126	1 981 705
Sum overføringer		1 030 874	1 018 295



Balanse Grøtan Møbler AS

Eiendeler	Note	2024	2023
Anleggsmidler			
<i>Immaterielle eiendeler</i>			
Utsatt skattefordel	3	121 623	196 556
Sum immaterielle eiendeler		121 623	196 556
<i>Varige driftsmidler</i>			
Driftsløsøre, inventar o.a. utstyr	2	256 297	290 084
Sum varige driftsmidler		256 297	290 084
<i>Finansielle anleggsmidler</i>			
Investeringer i aksjer og andeler		1 588 135	1 588 135
Sum finansielle anleggsmidler		1 588 135	1 588 135
Sum anleggsmidler		1 966 055	2 074 775
Omløpsmidler			
Lager av varer og annen beholdning		6 350 116	6 664 607
<i>Fordringer</i>			
Kundefordringer		263 324	180 712
Andre kortsiktige fordringer	4	1 138 908	1 118 586
Sum fordringer		1 402 232	1 299 298
Bankinnskudd, kontanter o.l.	5	4 158 197	6 477 050
Sum omløpsmidler		11 910 546	14 440 956
Sum eiendeler		13 876 600	16 515 730




Balanse

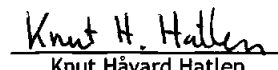
Grøtan Møbler AS

Egenkapital og gjeld	Note	2024	2023
Egenkapital			
Innskutt egenkapital			
Aksjekapital		950 000	950 000
Sum innskutt egenkapital		<u>950 000</u>	<u>950 000</u>
Opptjent egenkapital			
Annen egenkapital		7 227 030	8 596 156
Sum opptjent egenkapital		<u>7 227 030</u>	<u>8 596 156</u>
Sum egenkapital		<u>8 177 030</u>	<u>9 546 156</u>
Gjeld			
Kortsiktig gjeld			
Leverandørgjeld		777 583	1 350 611
Betalbar skatt	3	122 962	6 947
Skyldig offentlige avgifter		697 857	811 232
Utbytte		2 400 000	3 000 000
Annen kortsiktig gjeld		1 701 168	1 800 784
Sum kortsiktig gjeld		<u>5 699 570</u>	<u>6 969 574</u>
Sum gjeld		<u>5 699 570</u>	<u>6 969 574</u>
Sum egenkapital og gjeld		<u>13 876 600</u>	<u>16 515 730</u>

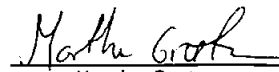
Brekstad, 27/3-25
Styret i Grøtan Møbler AS


Morten Grøtan
styreleder


Kristin Grøtan Frengen
styremedlem/daglig leder


Knut Håvard Hatlen
vara


Ingalill Frengen
styremedlem


Marthe Grøtan
styremedlem



Regnskapsprinsipper

Årsregnskapet er satt opp i samsvar med regnskapsloven og NRS 8 - God regnskapsskikk for små foretak. Årsregnskapet er presentert i norske kroner.

Salgsinntekter

Inntektsføring ved salg av varer skjer på leveringstidspunktet.

Mottatte leverandørbonus og eventuell fraktkompensasjon reduserer varekost.

Klassifisering og vurdering av balanseposter

Omløpsmidler og kortsiktig gjeld omfatter poster som forfaller til betaling innen ett år etter balansedagen, samt poster som knytter seg til varekretsløpet. Øvrige poster er klassifisert som anleggsmiddel/langsiktig gjeld.

Omløpsmidler vurderes til laveste av anskaffelseskost og virkelig verdi. Kortsiktig gjeld balanseføres til nominelt beløp på etableringstidspunktet.

Anleggsmidler vurderes til anskaffelseskost, men nedskrives til virkelig verdi ved verdifall som ikke forventes å være forbigående. Anleggsmidler med begrenset økonomisk levetid avskrives planmessig. Langsiktig gjeld balanseføres til nominelt beløp på etableringstidspunktet.

Fordringer

Kundefordringer og andre fordringer er oppført i balansen til pålydende etter fradrag for avsetning til forventet tap. Avsetning til tap gjøres på grunnlag av individuelle vurderinger av de enkelte fordringene. I tillegg gjøres det for øvrige kundefordringer en uspesifisert avsetning for å dekke antatt tap.

Varebeholdninger

Lager av innkjøpte varer er verdsatt til laveste av anskaffelseskost og virkelig verdi. Det foretas nedskrivning for påregnelig ukurans.

Varige driftsmidler

Varige driftsmidler balanseføres og avskrives over driftsmidlets forventede økonomiske levetid. Direkte vedlikehold av driftsmidler kostnadsføres løpende under driftskostnader, mens påkostninger eller forbedringer tillegges driftsmidlets kostpris og avskrives i takt med driftsmidlet. Dersom gjenvinnbart beløp av driftsmiddelet er lavere enn balanseført verdi foretas nedskrivning til gjenvinnbart beløp. Gjenvinnbart beløp er det høyeste av netto salgsverdi og verdi i bruk. Verdi i bruk er nåverdien av de fremtidige kontantstrømmene som eiendelen vil generere.

Skatter

Skattekostnaden i resultatregnskapet omfatter både periodens betalbare skatt og endring i utsatt skatt. Utsatt skatt er beregnet med 22% på grunnlag av de midlertidige forskjeller som eksisterer mellom regnskapsmessige og skattemessige verdier, samt ligningsmessig underskudd til fremføring ved utgangen regnskapsåret. Skatteøkende og skattereduserende midlertidige forskjeller som reverserer eller kan reversere i samme periode er utlignet og nettoført. Netto utsatt skattefordel balanseføres i den grad det er sannsynlig at denne kan bli nyttiggjort.

Note 1 Lønnskostnader, antall ansatte, lån og sikkerhetsstillelser

Lønnskostnader	2024	2023
Lønninger	4 863 034	5 282 068
Arbeidsgiveravgift	536 210	567 043
Pensjonskostnader	119 788	108 894
Andre ytelser	49 456	16 473
Sum	5 568 488	5 974 479

Gjennomsnittlig antall årsverk sysselsatt i regnskapsåret 8 8

Det er ikke gitt lån eller sikkerhetsstillelser til ledende personer.



Note 2 Varige driftsmidler

	Maskiner og anlegg	Driftsløsøre, inventar o.a utstyr	Totalt
Anskaffelseskost 01.01	1 086 099	240 848	1 326 947
Tilgang	0	100 640	100 640
Anskaffelseskost 31.12	1 086 099	341 488	1 427 587
Akk. av-/nedskrivninger 31.12	-939 910	-231 380	-1 171 290
Balansført verdi 31.12	146 189	110 108	256 297
Årets avskrivning, nedskrivning og reversering	109 642	24 785	134 427
Økonomisk levetid	5 år	3-10 år	
Avskrivningsplan	Lineær	Lineær	

Note 3 Skatt

Årets skattekostnad	2024	2023
Resultatført skatt på ordinært resultat:		
Betalbar skatt	122 962	6 947
Endring i utsatt skattefordel	74 933	38 650
Skattekostnad ordinært resultat	197 895	45 597
Skattepliktig inntekt:		
Ordinært resultat før skatt	1 228 769	1 063 892
Permanente forskjeller	-329 245	-856 634
Endring i midlertidige forskjeller	-340 605	-175 682
Skattepliktig inntekt	558 919	31 576
Betalbar skatt i balansen:		
Betalbar skatt på årets resultat	122 962	6 947
Sum betalbar skatt i balansen	122 962	6 947

Skatteeffekten av midlertidige forskjeller som har gitt opphav til utsatt skatt og utsatte skattefordeler, spesifisert på typer av midlertidige forskjeller

	2024	2023	Endring
Varige driftsmidler	-168 746	-159 351	9 395
Varebeholdning	-350 000	-700 000	-350 000
Fordringer	-34 087	-34 087	0
Sum	-552 833	-893 438	-340 605
Grunnlag for utsatt skattefordel	-552 833	-893 438	-340 605
Utsatt skattefordel (22 %)	-121 623	-196 556	-74 933

Note 4 Konsernkontoordning

Selskapet inngår i konsernkontoordning til Bohus Logistikk AS og konsernkontoordning til Bohus AS. Bankinnskudd på disse kontoene, kr 956 648, er presentert som mellomværende under annen kortsiktig fordring.



Note 5 Bankinnskudd

	2024	2023
Bundne skattetreksmidler	194 582	219 379