



## ÅRSREGNSKAPET FOR REGNSKAPSÅRET 2020 - GENERELL INFORMASJON

### Enheten

Organisasjonsnummer: 989 203 061  
Organisasjonsform: Aksjeselskap  
Foretaksnavn: FRODE GRØNDAHL AS  
Forretningsadresse: Østerøyveien 219B  
3237 SANDEFJORD

### Regnskapsår

Årsregnskapets periode: 01.01.2020 - 31.12.2020

### Konsern

Morselskap i konsern: Nei

### Regnskapsregler

Regler for små foretak benyttet: Ja  
Benyttet ved utarbeidelsen av årsregnskapet til selskapet: Regnskapslovens alminnelige regler

### Årsregnskapet fastsatt av kompetent organ

Bekreftet av representant for selskapet: GRØNDAHL FRODE  
Dato for fastsettelse av årsregnskapet: 31.08.2021

### Grunnlag for avgivelse

År 2020: Årsregnskapet er elektronisk innlevert  
År 2019: Tall er hentet fra elektronisk innlevert årsregnskap fra 2020

*Det er ikke krav til at årsregnskapet m.v. som sendes til Regnskapsregisteret er undertegnet. Kontrollen på at dette er utført ligger hos revisor/enhetens øverste organ. Sikkerheten ivaretas ved at innsender har rolle/rettighet for innsending av årsregnskapet via Altinn, og ved at det bekreftes at årsregnskapet er fastsatt av kompetent organ.*

Brønnøysundregistrene, 05.07.2022



## Resultatregnskap

Beløp i: NOK	Note	2020	2019
<b>RESULTATREGNSKAP</b>			
<b>Inntekter</b>			
Salgsinntekt		4 288 425	4 231 392
<b>Sum inntekter</b>		<b>4 288 425</b>	<b>4 231 392</b>
<b>Kostnader</b>			
Varekostnad			52 522
Lønnskostnad	5	1 406 306	2 044 033
Annen driftskostnad	5	787 580	654 582
<b>Sum kostnader</b>		<b>2 193 886</b>	<b>2 751 137</b>
<b>Driftsresultat</b>		<b>2 094 539</b>	<b>1 480 255</b>
<b>Finansinntekter og finanskostnader</b>			
Inntekt på investering i tilknyttet selskap		12 018	
Annen renteinntekt		182	187
<b>Sum finansinntekter</b>		<b>12 200</b>	<b>187</b>
Annen rentekostnad		487	
<b>Sum finanskostnader</b>		<b>487</b>	
<b>Netto finans</b>		<b>11 714</b>	<b>187</b>
<b>Ordinært resultat før skattekostnad</b>		<b>2 106 253</b>	<b>1 480 442</b>
Skattekostnad på ordinært resultat	4	450 029	317 394
<b>Ordinært resultat etter skattekostnad</b>		<b>1 656 224</b>	<b>1 163 048</b>
<b>Årsresultat</b>		<b>1 656 224</b>	<b>1 163 048</b>
<b>Årsresultat etter minoritetsinteresser</b>		<b>1 656 224</b>	<b>1 163 048</b>
<b>Totalresultat</b>		<b>1 656 224</b>	<b>1 163 048</b>
<b>Overføringer og disponeringer</b>			
Avsatt til annen egenkapital	3	1 656 224	1 163 048
<b>Sum overføringer og disponeringer</b>		<b>1 656 224</b>	<b>1 163 048</b>



## Resultatregnskap

<b>Beløp i: NOK</b>	<b>Note</b>	<b>2020</b>	<b>2019</b>
---------------------	-------------	-------------	-------------

---



## Balanse

Beløp i: NOK	Note	2020	2019
<b>BALANSE - EIENDELER</b>			
<b>Anleggsmidler</b>			
<b>Immaterielle eiendeler</b>			
Utsatt skattefordel	4		
<b>Finansielle anleggsmidler</b>			
Investering i annet foretak i samme konsern	2		
Investeringer i aksjer og andeler	2	94 957	82 939
Andre langsiktige fordringer	5	3 192 299	3 192 299
<b>Sum finansielle anleggsmidler</b>		<b>3 287 256</b>	<b>3 275 238</b>
<b>Sum anleggsmidler</b>		<b>3 287 256</b>	<b>3 275 238</b>
<b>Omløpsmidler</b>			
<b>Varer</b>			
<b>Fordringer</b>			
Kundefordringer		135 965	210 352
<b>Sum fordringer</b>		<b>135 965</b>	<b>210 352</b>
<b>Investeringer</b>			
Aksjer og andeler i foretak i samme konsern	2		
<b>Bankinnskudd, kontanter og lignende</b>			
Bankinnskudd, kontanter o.l.	6	322 279	537 252
<b>Sum bankinnskudd, kontanter og lignende</b>		<b>322 279</b>	<b>537 252</b>
<b>Sum omløpsmidler</b>		<b>458 244</b>	<b>747 604</b>
<b>SUM EIENDELER</b>		<b>3 745 500</b>	<b>4 022 842</b>

## BALANSE - EGENKAPITAL OG GJELD

### Egenkapital

#### Innskutt egenkapital



### Balanse

<b>Beløp i: NOK</b>	<b>Note</b>	<b>2020</b>	<b>2019</b>
Aksjekapital	1, 3	100 000	100 000
Beholdning av egne aksjer	1		
<b>Sum innskutt egenkapital</b>		<b>100 000</b>	<b>100 000</b>
<b>Opptjent egenkapital</b>			
Annen egenkapital	3, 7	2 915 960	3 245 941
<b>Sum opptjent egenkapital</b>		<b>2 915 960</b>	<b>3 245 941</b>
<b>Sum egenkapital</b>		<b>3 015 960</b>	<b>3 345 941</b>
<b>Gjeld</b>			
<b>Langsiktig gjeld</b>			
Utsatt skatt	4		
<b>Annen langsiktig gjeld</b>			
<b>Sum langsiktig gjeld</b>		<b>0</b>	<b>0</b>
<b>Kortsiktig gjeld</b>			
Leverandørgjeld			2 206
Betalbar skatt	4	450 029	317 394
Skyldig offentlige avgifter	6	96 307	138 430
Annen kortsiktig gjeld		183 203	218 870
<b>Sum kortsiktig gjeld</b>		<b>729 540</b>	<b>676 901</b>
<b>Sum gjeld</b>		<b>729 540</b>	<b>676 901</b>
<b>SUM EGENKAPITAL OG GJELD</b>		<b>3 745 500</b>	<b>4 022 842</b>



## Brønnøysundregistrene

### ÅRSREGNSKAP FOR REGNSKAPSÅRET 2020 - GENERELL INFORMASJON

Journalnummer: 2021 877082

#### Enheten

Organisasjonsnummer: 989 203 061  
Organisasjonsform: Aksjeselskap  
Foretaksnavn: FRODE GRØNDAHL AS  
Forretningsadresse: Østerøyveien 219B  
3237 SANDEFJORD

#### Regnskapsår

Årsregnskapets periode: 01.01.2020 - 31.12.2020

#### Konsern

Morselskap i konsern: Nei

#### Regnskapsregler

Regler for små foretak benyttet: Ja  
Benyttet ved utarbeidelsen av  
årsregnskapet til selskapet: Regnskapslovens alminnelige regler

#### Årsregnskapet fastsatt av kompetent organ

Bekreftet av representant for selskapet: GRØNDAHL FRODE  
Dato for fastsettelse av årsregnskapet: 31.08.2021

#### Revisjon

Selskapet har besluttet at årsregnskapet  
ikke skal revideres: Ja  
Årsregnskapet er utarbeidet av ekstern  
autorisert regnskapsfører: Ja

#### Grunnlag for avgivelse

År 2020: Årsregnskap er elektronisk innlevert.  
År 2019: Tall er hentet fra elektronisk innlevert årsregnskap fra 2020.

*Det er ikke krav til at årsregnskapet m.v. som sendes til Regnskapsregisteret er undertegnet. Kontrollen på at dette er utført ligger hos revisor/enhetens øverste organ. Sikkerheten ivaretas ved at innsender har rolle/rettighet for innsending av årsregnskapet via Altinn, og ved at det bekreftes at årsregnskapet er fastsatt av kompetent organ.*

Brønnøysundregistrene, 05.10.2021



Organisasjonsnr: 989 203 061  
FRODE GRØNDAHL AS

## RESULTATREGNSKAP

<b>Beløp i: NOK</b>	<b>Note</b>	<b>2020</b>	<b>2019</b>
<b>RESULTATREGNSKAP</b>			
<b>Inntekter</b>			
Salgsinntekt		4 288 425	4 231 392
<b>Sum inntekter</b>		<b>4 288 425</b>	<b>4 231 392</b>
<b>Kostnader</b>			
Varekostnad			52 522
Lønnskostnad	5	1 406 306	2 044 033
Annen driftskostnad	5	787 580	654 582
<b>Sum kostnader</b>		<b>2 193 886</b>	<b>2 751 137</b>
<b>Driftsresultat</b>		<b>2 094 539</b>	<b>1 480 255</b>
<b>Finansinntekter og finanskostnader</b>			
Inntekt på investering i tilknyttet selskap		12 018	
Annen renteinntekt		182	187
<b>Sum finansinntekter</b>		<b>12 200</b>	<b>187</b>
Annen rentekostnad		487	
<b>Sum finanskostnader</b>		<b>487</b>	
<b>Netto finans</b>		<b>11 714</b>	<b>187</b>
<b>Ordinært resultat før skattekostnad</b>		<b>2 106 253</b>	<b>1 480 442</b>
Skattekostnad på ordinært resultat	4	450 029	317 394
<b>Ordinært resultat etter skattekostnad</b>		<b>1 656 224</b>	<b>1 163 048</b>
<b>Årsresultat</b>		<b>1 656 224</b>	<b>1 163 048</b>
<b>Årsresultat etter minoritetsinteresser</b>		<b>1 656 224</b>	<b>1 163 048</b>
<b>Totalresultat</b>		<b>1 656 224</b>	<b>1 163 048</b>
<b>Overføringer og disponeringer</b>			
Avsatt til annen egenkapital	3	1 656 224	1 163 048
<b>Sum overføringer og disponeringer</b>		<b>1 656 224</b>	<b>1 163 048</b>



Organisasjonsnr: 989 203 061  
FRODE GRØNDAHL AS

## BALANSE

Beløp i: NOK	Note	2020	2019
<b>BALANSE - EIENDELER</b>			
<b>Anleggsmidler</b>			
<b>Immaterielle eiendeler</b>			
Utsatt skattefordel	4		
<b>Finansielle anleggsmidler</b>			
Investering i annet foretak i samme konsern	2		
Investeringer i aksjer og andeler	2	94 957	82 939
Andre langsiktige fordringer	5	3 192 299	3 192 299
<b>Sum finansielle anleggsmidler</b>		<b>3 287 256</b>	<b>3 275 238</b>
<b>Sum anleggsmidler</b>		<b>3 287 256</b>	<b>3 275 238</b>
<b>Omløpsmidler</b>			
<b>Varer</b>			
<b>Fordringer</b>			
Kundefordringer		135 965	210 352
<b>Sum fordringer</b>		<b>135 965</b>	<b>210 352</b>
<b>Investeringer</b>			
Aksjer og andeler i foretak i samme konsern	2		
<b>Bankinnskudd, kontanter og lignende</b>			
Bankinnskudd, kontanter o. l.	6	322 279	537 252
<b>Sum bankinnskudd, kontanter og lignende</b>		<b>322 279</b>	<b>537 252</b>
<b>Sum omløpsmidler</b>		<b>458 244</b>	<b>747 604</b>
<b>SUM EIENDELER</b>		<b>3 745 500</b>	<b>4 022 842</b>
<b>BALANSE - EGENKAPITAL OG GJELD</b>			
<b>Egenkapital</b>			
<b>Innskutt egenkapital</b>			
Aksjekapital	1, 3	100 000	100 000
Beholdning av egne aksjer	1		
<b>Sum innskutt egenkapital</b>		<b>100 000</b>	<b>100 000</b>



<b>Opptjent egenkapital</b>			
Annen egenkapital	3, 7	2 915 960	3 245 941
<b>Sum opptjent egenkapital</b>		<b>2 915 960</b>	<b>3 245 941</b>
<b>Sum egenkapital</b>		<b>3 015 960</b>	<b>3 345 941</b>
<b>Gjeld</b>			
<b>Langsiktig gjeld</b>			
Utsatt skatt	4		
<b>Annen langsiktig gjeld</b>			
<b>Sum langsiktig gjeld</b>		<b>0</b>	<b>0</b>
<b>Kortsiktig gjeld</b>			
Leverandørgjeld			2 206
Betalbar skatt	4	450 029	317 394
Skyldig offentlige avgifter	6	96 307	138 430
Annen kortsiktig gjeld		183 203	218 870
<b>Sum kortsiktig gjeld</b>		<b>729 540</b>	<b>676 901</b>
<b>Sum gjeld</b>		<b>729 540</b>	<b>676 901</b>
<b>SUM EGENKAPITAL OG GJELD</b>		<b>3 745 500</b>	<b>4 022 842</b>



Organisasjonsnr: 989 203 061  
FRODE GRØNDAHL AS

NOTEOPPLYSNINGER - SELSKAP - alle poster oppgitt i hele tall

Note  
5

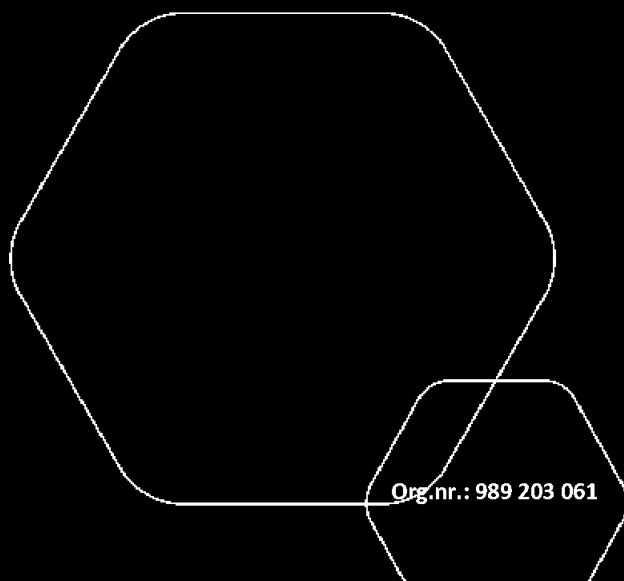
Antall årsverk i regnskapsåret

Virksomheten har hatt følgende antall årsverk:  
1.00



# Årsregnskap 2020 Frode Grøndahl AS

Resultatregnskap  
Balanse  
Noter til regnskapet



Org.nr.: 989 203 061



## RESULTATREGNSKAP

FRODE GRØNDAHL AS

DRIFTSINTEKTER OG DRIFTSKOSTNADER	Note	2020	2019
Salgsinntekt		4 288 425	4 231 392
<b>Sum driftsinntekter</b>		<b>4 288 425</b>	<b>4 231 392</b>
Varekostnad		0	52 522
Lønnskostnad	5	1 406 306	2 044 033
Annen driftskostnad	5	787 580	654 582
<b>Sum driftskostnader</b>		<b>2 193 886</b>	<b>2 751 137</b>
<b>Driftsresultat</b>		<b>2 094 539</b>	<b>1 480 255</b>
<b>FINANSINTEKTER OG FINANSKOSTNADER</b>			
Inntekt på investering i tilknyttet selskap		12 018	0
Annen renteinntekt		182	187
Annen rentekostnad		487	0
<b>Resultat av finansposter</b>		<b>11 714</b>	<b>187</b>
Ordinært resultat før skattekostnad		2 106 253	1 480 442
Skattekostnad på ordinært resultat	4	450 029	317 394
<b>Ordinært resultat</b>		<b>1 656 224</b>	<b>1 163 048</b>
<b>Årsresultat</b>		<b>1 656 224</b>	<b>1 163 048</b>
<b>OVERFØRINGER</b>			
Avsatt til annen egenkapital	3	1 656 224	1 163 048
<b>Sum overføringer</b>		<b>1 656 224</b>	<b>1 163 048</b>



## BALANSE

FRODE GRØNDAHL AS

EIENDELER	Note	2020	2019
<b>ANLEGGSMIDLER</b>			
<b>FINANSIELLE ANLEGGSMIDLER</b>			
Investeringer i aksjer og andeler	2	94 957	82 939
Andre langsiktige fordringer	5	3 192 299	3 192 299
<b>Sum finansielle anleggsmidler</b>		<b>3 287 256</b>	<b>3 275 238</b>
<b>Sum anleggsmidler</b>		<b>3 287 256</b>	<b>3 275 238</b>
<b>OMLØPSMIDLER</b>			
<b>FORDRINGER</b>			
Kundefordringer		135 965	210 352
<b>Sum fordringer</b>		<b>135 965</b>	<b>210 352</b>
Bankinnskudd, kontanter o.l.	6	322 279	537 252
<b>Sum omløpsmidler</b>		<b>458 244</b>	<b>747 604</b>
<b>Sum eiendeler</b>		<b>3 745 500</b>	<b>4 022 842</b>



## BALANSE

### FRODE GRØNDAHL AS

EGENKAPITAL OG GJELD	Note	2020	2019
<b>EGENKAPITAL</b>			
<b>INNSKUTT EGENKAPITAL</b>			
Aksjekapital	1, 3	100 000	100 000
<b>Sum innskutt egenkapital</b>		<b>100 000</b>	<b>100 000</b>
<b>OPPTJENT EGENKAPITAL</b>			
Annen egenkapital	3, 7	2 915 960	3 245 941
<b>Sum opptjent egenkapital</b>		<b>2 915 960</b>	<b>3 245 941</b>
<b>Sum egenkapital</b>		<b>3 015 960</b>	<b>3 345 941</b>
<b>GJELD</b>			
<b>KORTSIKTIG GJELD</b>			
Leverandørgjeld		0	2 206
Betalbar skatt	4	450 029	317 394
Skyldig offentlige avgifter	6	96 307	138 430
Annen kortsiktig gjeld		183 203	218 870
<b>Sum kortsiktig gjeld</b>		<b>729 540</b>	<b>676 901</b>
<b>Sum gjeld</b>		<b>729 540</b>	<b>676 901</b>
<b>Sum egenkapital og gjeld</b>		<b>3 745 500</b>	<b>4 022 842</b>

31.08.2021  
Styret i Frode Grøndahl AS

---

Frode Grøndahl  
styreleder



## Regnskapsprinsipper

Årsregnskapet er satt opp i samsvar med regnskapsloven og NRS 8 - God regnskapsskikk for små foretak.

## DRIFTSINNTEKTER

Inntektsføring ved salg av varer skjer på leveringstidspunktet. Tjenester inntektsføres etter hvert som de leveres.

## SKATT

Skattekostnaden i resultatregnskapet omfatter både periodens betalbare skatt og endring i utsatt skatt. Utsatt skatt er beregnet med 22 % på grunnlag av de midlertidige forskjeller som eksisterer mellom regnskapsmessige og skattemessige verdier, samt ligningsmessig underskudd til fremføring ved utgangen av regnskapsåret. Skatteøkende og skattereduserende midlertidige forskjeller som reverserer eller kan reverseres i samme periode er utlignet og nettoført.

## KLASSIFISERING OG VURDERING AV OMLØPSMIDLER

Omløpsmidler og kortsiktig gjeld omfatter normalt poster som forfaller til betaling innen ett år etter balansedagen, samt poster som knytter seg til varekretsløpet. Omløpsmidler vurderes til laveste verdi av anskaffelseskost og virkelig verdi.

## FORDRINGER

Kundefordringer og andre fordringer oppføres til pålydende etter fradrag for avsetning til forventet tap. Avsetning til tap gjøres på grunnlag av en individuell vurdering av de enkelte fordringene.

## Note 1 Aksjonærer

### AKSJEKAPITALEN I FRODE GRØNDAHL AS PR. 31.12 BESTÅR AV:

	Antall	Pålydende	Bokført
Ordinære aksjer	10	10 000,0	100 000
<b>Sum</b>	<b>10</b>		<b>100 000</b>

### EIERSTRUKTUR

Aksjonærer i % pr. 31.12:

	Ordinære	Eierandel
GRØNDAHL FRODE	10	100,0

## Note 2 - Tilknyttede selskap

### SELSKAPET HAR FØLGENDE EIERANDELER I TILKNYTTETE SELSKAP:

	Eierandel	Anskaffelse	Anskaffelseskost	Bokført verdi
<i>Legene sentrum Vest DA</i>	33,33%	24.04.2012	82 939	94 957



## Note 3 Egenkapital

	Aksjekapital	Annen egenkapital	Sum egenkapital
Pr. 31.12.2019	100 000	3 245 941	3 345 941
Årets resultat		1 656 224	1 656 224
Utbytte		-1 986 205	-1 986 205
<b>Pr 31.12.2020</b>	<b>100 000</b>	<b>2 915 960</b>	<b>3 015 960</b>

## Note 4 Skatt

Årets skattekostnad	2020	2019
Resultatført skatt på ordinært resultat:		
Betalbar skatt	450 029	317 394
Endring i utsatt skattefordel	0	0
<b>Skattekostnad ordinært resultat</b>	<b>450 029</b>	<b>317 394</b>
Skattepliktig inntekt:		
Ordinært resultat før skatt	2 106 253	1 480 442
Permanente forskjeller	80 108	10 970
Endring i midlertidige forskjeller	-140 774	27 036
<b>Skattepliktig inntekt</b>	<b>2 045 587</b>	<b>1 518 448</b>
Betalbar skatt i balansen:		
Betalbar skatt på årets resultat	450 029	317 394
<b>Sum betalbar skatt i balansen</b>	<b>450 029</b>	<b>317 394</b>

Skatteeffekten av midlertidige forskjeller som har gitt opphav til utsatt skatt og utsatte skattefordeler, spesifisert på typer av midlertidige forskjeller

	2020	2019	Endring
Varige driftsmidler	2 836	23 942	21 107
Fordringer	135 965	1 227	-134 738
Gevinst – og tapskonto	-108 576	-135 719	-27 143
<b>Sum</b>	<b>30 225</b>	<b>-110 550</b>	<b>-140 774</b>
Inngår ikke i beregningen av utsatt skatt	-30 225	110 550	140 775
<b>Grunnlag for utsatt skatt / skattefordel</b>	<b>0</b>	<b>0</b>	<b>1</b>
<b>Utsatt skatt / skattefordel (22 %)</b>	<b>0</b>	<b>0</b>	<b>0</b>

I henhold til God regnskapsskikk for små foretak balanseføres ikke utsatt skattefordel.



## Note 5 Lønnskostnader og ytelser, godtgjørelser til daglig leder, styret og revisor

### LØNNSKOSTNADER

	2020	2019
Lønninger	1 241 721	1 790 355
Arbeidsgiveravgift	164 585	253 679
<b>Sum</b>	<b>1 406 306</b>	<b>2 044 033</b>

Selskapet har i 2020 sysselsatt 1 årsverk.

### PENSJONSFORPLIKTELSER

Foretaket er ikke pliktig til å ha tjenestepensjonsordning for selskapets ansatte jfr. lov om obligatorisk tjenestepensjon.

### YTELSER TIL LEDEDE PERSONER

	Daglig leder
Lønn	1 063 800
Annen godtgjørelse	4 392
<b>Sum</b>	<b>1 068 192</b>

Det er ytet lån til daglig leder med kr 3 192 299 . Lånet er beskattet som utbytte og er ikke renteberegnet i regnskapet. Det er ikke stillet sikkerhet for daglig leder eller ledende personer i selskapet

### REVISOR

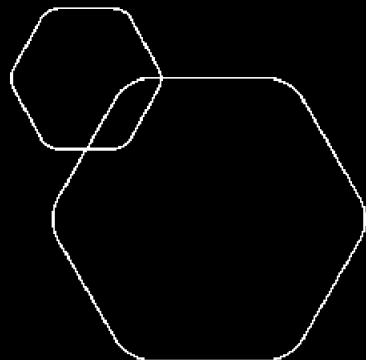
Selskapet har fravalgt revisjon etter aksjelovens § 7-6 og har således ingen kostnader til revisor i regnskapet.

## Note 6 Bankinnskudd

Innestående midler på skattetrekkkonto (bundne midler) er på kr. 2.

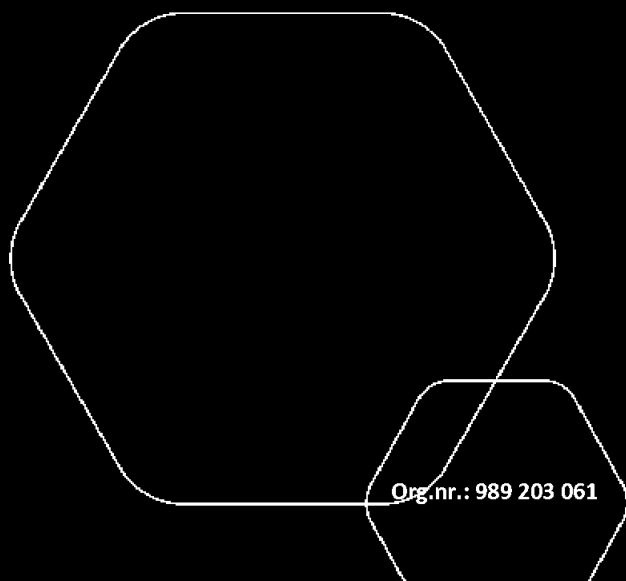
## Note 7 Fortsatt drift

Resultatet for 2020 viser et overskudd på kr. 1 656 224 etter skatt, mot kr. 1 163 048 i 2019. Soliditeten og likviditeten er fortsatt god og det er ikke noe som indikerer at driften ikke kan fortsette. Styret vurderer at forutsetningene for fortsatt drift er til stede og legger det til grunn for sin virksomhet.



# Årsregnskap 2020 Frode Grøndahl AS

Resultatregnskap  
Balanse  
Noter til regnskapet



Org.nr.: 989 203 061



## RESULTATREGNSKAP

FRODE GRØNDAHL AS

DRIFTSINNEKTER OG DRIFTSKOSTNADER	Note	2020	2019
Salgsinntekt		4 288 425	4 231 392
<b>Sum driftsinntekter</b>		<b>4 288 425</b>	<b>4 231 392</b>
Varekostnad		0	52 522
Lønnskostnad	5	1 406 306	2 044 033
Annen driftskostnad	5	787 580	654 582
<b>Sum driftskostnader</b>		<b>2 193 886</b>	<b>2 751 137</b>
<b>Driftsresultat</b>		<b>2 094 539</b>	<b>1 480 255</b>
<b>FINANSINNEKTER OG FINANSKOSTNADER</b>			
Inntekt på investering i tilknyttet selskap		12 018	0
Annen renteinntekt		182	187
Annen rentekostnad		487	0
<b>Resultat av finansposter</b>		<b>11 714</b>	<b>187</b>
Ordinært resultat før skattekostnad		2 106 253	1 480 442
Skattekostnad på ordinært resultat	4	450 029	317 394
<b>Ordinært resultat</b>		<b>1 656 224</b>	<b>1 163 048</b>
<b>Årsresultat</b>		<b>1 656 224</b>	<b>1 163 048</b>
<b>OVERFØRINGER</b>			
Avsatt til annen egenkapital	3	1 656 224	1 163 048
<b>Sum overføringer</b>		<b>1 656 224</b>	<b>1 163 048</b>



## BALANSE

### FRODE GRØNDAHL AS


EIENDELER	Note	2020	2019
<b>ANLEGGSMIDLER</b>			
<b>FINANSIELLE ANLEGGSMIDLER</b>			
Investeringer i aksjer og andeler	2	94 957	82 939
Andre langsiktige fordringer	5	3 192 299	3 192 299
<b>Sum finansielle anleggsmidler</b>		<b>3 287 256</b>	<b>3 275 238</b>
<b>Sum anleggsmidler</b>		<b>3 287 256</b>	<b>3 275 238</b>
<b>OMLØPSMIDLER</b>			
<b>FORDRINGER</b>			
Kundefordringer		135 965	210 352
<b>Sum fordringer</b>		<b>135 965</b>	<b>210 352</b>
Bankinnskudd, kontanter o.l.	6	322 279	537 252
<b>Sum omløpsmidler</b>		<b>458 244</b>	<b>747 604</b>
<b>Sum eiendeler</b>		<b>3 745 500</b>	<b>4 022 842</b>



## BALANSE

FRODE GRØNDAHL AS

EGENKAPITAL OG GJELD	Note	2020	2019
<b>EGENKAPITAL</b>			
<b>INNSKUTT EGENKAPITAL</b>			
Aksjekapital	1, 3	100 000	100 000
<b>Sum innskutt egenkapital</b>		<b>100 000</b>	<b>100 000</b>
<b>OPPTJENT EGENKAPITAL</b>			
Annen egenkapital	3, 7	2 915 960	3 245 941
<b>Sum opptjent egenkapital</b>		<b>2 915 960</b>	<b>3 245 941</b>
<b>Sum egenkapital</b>		<b>3 015 960</b>	<b>3 345 941</b>
<b>GJELD</b>			
<b>KORTSIKTIG GJELD</b>			
Leverandørgjeld		0	2 206
Betalbar skatt	4	450 029	317 394
Skyldig offentlige avgifter	6	96 307	138 430
Annen kortsiktig gjeld		183 203	218 870
<b>Sum kortsiktig gjeld</b>		<b>729 540</b>	<b>676 901</b>
<b>Sum gjeld</b>		<b>729 540</b>	<b>676 901</b>
<b>Sum egenkapital og gjeld</b>		<b>3 745 500</b>	<b>4 022 842</b>





## Regnskapsprinsipper

Årsregnskapet er satt opp i samsvar med regnskapsloven og NRS 8 - God regnskapsskikk for små foretak.

## DRIFTSINNTEKTER

Inntektsføring ved salg av varer skjer på leveringstidspunktet. Tjenester inntektsføres etter hvert som de leveres.

## SKATT

Skattekostnaden i resultatregnskapet omfatter både periodens betalbare skatt og endring i utsatt skatt. Utsatt skatt er beregnet med 22 % på grunnlag av de midlertidige forskjeller som eksisterer mellom regnskapsmessige og skattemessige verdier, samt ligningsmessig underskudd til fremføring ved utgangen av regnskapsåret. Skatteøkende og skattereduserende midlertidige forskjeller som reverserer eller kan reverseres i samme periode er utlignet og nettoført.

## KLASSIFISERING OG VURDERING AV OMLØPSMIDLER

Omløpsmidler og kortsiktig gjeld omfatter normalt poster som forfaller til betaling innen ett år etter balansedagen, samt poster som knytter seg til varekretsløpet. Omløpsmidler vurderes til laveste verdi av anskaffelseskost og virkelig verdi.

## FORDRINGER

Kundefordringer og andre fordringer oppføres til pålydende etter fradrag for avsetning til forventet tap. Avsetning til tap gjøres på grunnlag av en individuell vurdering av de enkelte fordringene.

## Note 1 Aksjonærer

### AKSJEKAPITALEN I FRODE GRØNDAHL AS PR. 31.12 BESTÅR AV:

	Antall	Pålydende	Bokført
Ordinære aksjer	10	10 000,0	100 000
<b>Sum</b>	<b>10</b>		<b>100 000</b>

### EIERSTRUKTUR

Aksjonærer i % pr. 31.12:

	Ordinære	Eierandel
GRØNDAHL FRODE	10	100,0

## Note 2 - Tilknyttede selskap

### SELSKAPET HAR FØLGENDE EIERANDELER I TILKNYTTETE SELSKAP:

	Eierandel	Anskaffelse	Anskaffelseskost	Bokført verdi
<i>Legene sentrum Vest DA</i>	33,33%	24.04.2012	82 939	94 957



## Note 3 Egenkapital

	Aksjekapital	Annen egenkapital	Sum egenkapital
Pr. 31.12.2019	100 000	3 245 941	3 345 941
Årets resultat		1 656 224	1 656 224
Utbytte		-1 986 205	-1 986 205
<b>Pr 31.12.2020</b>	<b>100 000</b>	<b>2 915 960</b>	<b>3 015 960</b>

## Note 4 Skatt

Årets skattekostnad	2020	2019
Resultatført skatt på ordinært resultat:		
Betalbar skatt	450 029	317 394
Endring i utsatt skattefordel	0	0
<b>Skattekostnad ordinært resultat</b>	<b>450 029</b>	<b>317 394</b>
Skattepliktig inntekt:		
Ordinært resultat før skatt	2 106 253	1 480 442
Permanente forskjeller	80 108	10 970
Endring i midlertidige forskjeller	-140 774	27 036
<b>Skattepliktig inntekt</b>	<b>2 045 587</b>	<b>1 518 448</b>
Betalbar skatt i balansen:		
Betalbar skatt på årets resultat	450 029	317 394
<b>Sum betalbar skatt i balansen</b>	<b>450 029</b>	<b>317 394</b>

Skatteeffekten av midlertidige forskjeller som har gitt opphav til utsatt skatt og utsatte skattefordeler, spesifisert på typer av midlertidige forskjeller

	2020	2019	Endring
Varige driftsmidler	2 836	23 942	21 107
Fordringer	135 965	1 227	-134 738
Gevinst – og tapskonto	-108 576	-135 719	-27 143
<b>Sum</b>	<b>30 225</b>	<b>-110 550</b>	<b>-140 774</b>
Inngår ikke i beregningen av utsatt skatt	-30 225	110 550	140 775
<b>Grunnlag for utsatt skatt / skattefordel</b>	<b>0</b>	<b>0</b>	<b>1</b>
<b>Utsatt skatt / skattefordel (22 %)</b>	<b>0</b>	<b>0</b>	<b>0</b>

I henhold til God regnskapsskikk for små foretak balanseføres ikke utsatt skattefordel.



## Note 5 Lønnskostnader og ytelser, godtgjørelser til daglig leder, styret og revisor

### LØNNSKOSTNADER

	2020	2019
Lønninger	1 241 721	1 790 355
Arbeidsgiveravgift	164 585	253 679
<b>Sum</b>	<b>1 406 306</b>	<b>2 044 033</b>

Selskapet har i 2020 sysselsatt 1 årsverk.

### PENSJONSFORPLIKTELSER

Foretaket er ikke pliktig til å ha tjenestepensjonsordning for selskapets ansatte jfr. lov om obligatorisk tjenestepensjon.

### YTELSER TIL LEDEDE PERSONER

	Daglig leder
Lønn	1 063 800
Annen godtgjørelse	4 392
<b>Sum</b>	<b>1 068 192</b>

Det er ytet lån til daglig leder med kr 3 192 299 . Lånet er beskattet som utbytte og er ikke renteberegnet i regnskapet. Det er ikke stillet sikkerhet for daglig leder eller ledende personer i selskapet

### REVISOR

Selskapet har fravalgt revisjon etter aksjelovens § 7-6 og har således ingen kostnader til revisor i regnskapet.

## Note 6 Bankinnskudd

Innestående midler på skattetrekkkonto (bundne midler) er på kr. 2.

## Note 7 Fortsatt drift

Resultatet for 2020 viser et overskudd på kr. 1 656 224 etter skatt, mot kr. 1 163 048 i 2019. Soliditeten og likviditeten er fortsatt god og det er ikke noe som indikerer at driften ikke kan fortsette. Styret vurderer at forutsetningene for fortsatt drift er til stede og legger det til grunn for sin virksomhet.