



ÅRSREGNSKAPET FOR REGNSKAPSÅRET 2020 - GENERELL INFORMASJON

Enheten

Organisasjonsnummer: 918 928 324
Organisasjonsform: Aksjeselskap
Foretaksnavn: C-MEDICAL GROUP AS
Forretningsadresse: Sørkedalsveien 10D
0369 OSLO

Regnskapsår

Årsregnskapets periode: 01.01.2020 - 31.12.2020

Konsern

Mørselskap i konsern: Ja
Konsernregnskap lagt ved: Ja

Regnskapsregler

Regler for små foretak benyttet: Nei
Benyttet ved utarbeidelsen av årsregnskapet til selskapet: Regnskapslovens alminnelige regler
Benyttet ved utarbeidelsen av årsregnskapet til konsernet: Regnskapslovens alminnelige regler

Årsregnskapet fastsatt av kompetent organ

Bekreftet av representant for selskapet: Eskild Larsen
Dato for fastsettelse av årsregnskapet: 30.06.2021

Grunnlag for avgivelse

År 2020: Årsregnskapet er elektronisk innlevert
År 2019: Tall er hentet fra elektronisk innlevert årsregnskap fra 2020

Det er ikke krav til at årsregnskapet m.v. som sendes til Regnskapsregisteret er undertegnet. Kontrollen på at dette er utført ligger hos revisor/enhetens øverste organ. Sikkerheten ivaretas ved at innsender har rolle/rettighet for innsending av årsregnskapet via Altinn, og ved at det bekreftes at årsregnskapet er fastsatt av kompetent organ.

Brønnøysundregistrene, 19.07.2022



Resultatregnskap

Beløp i: NOK	Note	2020	2019
RESULTATREGNSKAP			
Inntekter			
Salgsinntekt		0	0
Sum inntekter		0	0
Kostnader			
Lønnskostnad		2 822 325	0
Annen driftskostnad		1 993 542	371 599
Sum kostnader		4 815 867	371 599
Driftsresultat		-4 815 867	-371 599
Finansinntekter og finanskostnader			
Renteinntekt fra foretak i samme konsern		5 026 224	
Annen renteinntekt		10 941	930 208
Annen finansinntekt		2 650 743	1 331 400
Sum finansinntekter		7 687 908	2 261 608
Rentekostnad til foretak i samme konsern		601 675	
Annen rentekostnad		3 101 884	453 141
Annen finanskostnad		11 658 899	3 705 305
Sum finanskostnader		15 362 458	4 158 446
Netto finans		-7 674 550	-1 896 838
Ordinært resultat før skattekostnad		-12 490 417	-2 268 437
Skattekostnad på ordinært resultat	4	-2 747 892	-1 599 868
Ordinært resultat etter skattekostnad		-9 742 525	-668 569
Årsresultat		-9 742 525	-668 569
Overføringer og disponeringer			
Udekket tap		-9 742 525	-668 569
Sum overføringer og disponeringer		-9 742 525	-668 569



Balanse

Beløp i: NOK	Note	2020	2019
BALANSE - EIENDELER			
Anleggsmidler			
Immaterielle eiendeler			
Utsatt skattefordel	4	4 541 767	1 793 875
Sum immaterielle eiendeler		4 541 767	1 793 875
Finansielle anleggsmidler			
Investering i datterselskap	6	368 857 730	152 813 163
Lån til foretak i samme konsern	11	64 866 042	31 370 413
Sum finansielle anleggsmidler		433 723 772	184 183 576
Sum anleggsmidler		438 265 539	185 977 451
Omløpsmidler			
Varer			
Fordringer			
Andre fordringer		10 727 678	12 927 866
Sum fordringer		10 727 678	12 927 866
Bankinnskudd, kontanter og lignende			
Bankinnskudd, kontanter og lignende	3	2 811 199	32 689 612
Sum bankinnskudd, kontanter og lignende		2 811 199	32 689 612
Sum omløpsmidler		13 538 877	45 617 478
SUM EIENDELER		451 804 416	231 594 929
BALANSE - EGENKAPITAL OG GJELD			
Egenkapital			
Innskutt egenkapital			
Selskapskapital	5	59 418 103	46 285 555
Overkurs	5	143 402 430	86 911 187
Ikke registrert kapitalforhøyelse	5		17 121 507



Balanse

Beløp i: NOK	Note	2020	2019
Sum innskutt egenkapital		202 820 533	150 318 249
Opptjent egenkapital			
Udekket tap	5	11 093 367	1 350 841
Sum opptjent egenkapital		-11 093 367	-1 350 841
Sum egenkapital		191 727 166	148 967 408
Gjeld			
Langsiktig gjeld			
Annen langsiktig gjeld			
Konvertible lån		7 292 453	
Gjeld til kredittinstitusjoner	8	146 864 930	53 305 567
Øvrig langsiktig gjeld	11,10	72 041 822	21 168 201
Sum annen langsiktig gjeld		226 199 205	74 473 768
Sum langsiktig gjeld		226 199 205	74 473 768
Kortsiktig gjeld			
Leverandørgjeld		670 361	2 034 817
Skyldige offentlige avgifter		390 731	
Annen kortsiktig gjeld		32 816 953	6 118 936
Sum kortsiktig gjeld		33 878 045	8 153 753
Sum gjeld		260 077 250	82 627 521
SUM EGENKAPITAL OG GJELD		451 804 416	231 594 929



Konsernets resultatregnskap

Beløp i: NOK	Note	2020	2019
RESULTATREGNSKAP			
Inntekter			
Salgsinntekt	9	199 779 362	103 401 914
Annen driftsinntekt		5 429 978	5 322 666
Sum inntekter		205 209 340	108 724 580
Kostnader			
Varekostnad		82 151 108	45 317 059
Lønnskostnad	2	77 318 042	39 926 864
Avskrivning på varige driftsmidler og immaterielle eiendeler	7	36 636 296	21 766 670
Nedskrivning av varige driftsmidler og immaterielle eiendeler	2,10	41 778 922	23 432 114
Sum kostnader		237 884 368	130 442 707
Driftsresultat		-32 675 028	-21 718 127
Finansinntekter og finanskostnader			
Annen renteinntekt		1 065 855	409
Annen finansinntekt		2 723 169	1 341 522
Sum finansinntekter		3 789 024	1 341 931
Annen rentekostnad		11 143 982	5 085 663
Annen finanskostnad		6 080 502	486 742
Sum finanskostnader		17 224 484	5 572 405
Netto finans		-13 435 460	-4 230 474
Ordinært resultat før skattekostnad		-46 110 488	-25 948 601
Skattekostnad på ordinært resultat	4	-5 164 919	-4 085 316
Ordinært resultat etter skattekostnad		-40 945 569	-21 863 285
Årsresultat		-40 945 569	-21 863 285
Minoritetsinteresser		-1 653 629	-412 126
Årsresultat etter minoritetsinteresser		-39 291 940	-21 451 159
Overføringer og disponeringer			



Konsernets resultatregnskap

Beløp i: NOK	Note	2020	2019
Udekket tap		-39 291 940	-21 451 159
Sum overføringer og disponeringer		-39 291 940	-21 451 159



Konsernets balanse

Beløp i: NOK	Note	2020	2019
BALANSE - EIENDELER			
Anleggsmidler			
Immaterielle eiendeler			
Konsesjoner, patenter, lisenser, varemerker og lignende rettigheter	4	16 015 443	11 197 815
Goodwill	7	282 424 265	121 972 232
Sum immaterielle eiendeler		298 439 708	133 170 047
Varige driftsmidler			
Tomter, bygninger og annen fast eiendom	7	5 769 728	5 498 155
Maskiner og anlegg	7	17 577 171	24 345 074
Driftsløsøre, inventar, verktøy, kontormaskiner og lignende	7	28 099 730	7 260 335
Sum varige driftsmidler		51 446 629	37 103 564
Finansielle anleggsmidler			
Andre fordringer		14 738 593	5 576
Sum finansielle anleggsmidler		14 738 593	5 576
Sum anleggsmidler		364 624 930	170 279 187
Omløpsmidler			
Varer			
Varer	8	4 051 280	1 533 810
Sum varer		4 051 280	1 533 810
Fordringer			
Kundefordringer	8	25 452 542	9 445 018
Skattefordring	4	0	1 079 191
Andre fordringer		31 522 231	7 241 217
Sum fordringer		56 974 773	17 765 426
Bankinnskudd, kontanter og lignende			
Bankinnskudd, kontanter og lignende	3	21 092 027	40 099 242
Sum bankinnskudd, kontanter og lignende		21 092 027	40 099 242
Sum omløpsmidler		82 118 080	59 398 478



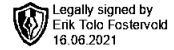
Konsernets balanse

Beløp i: NOK	Note	2020	2019
SUM EIENDELER		446 743 010	229 677 665
BALANSE - EGENKAPITAL OG GJELD			
Egenkapital			
Innskutt egenkapital			
Selskapskapital	5	59 418 103	46 285 555
Overkurs	5	143 402 430	86 911 184
Ikke registrert kapitalforhøyelse	5		17 121 507
Sum innskutt egenkapital		202 820 533	150 318 246
Opptjent egenkapital			
Udekket tap	5	69 666 285	46 298 752
Minoritetsinteresser	5	-1 065 755	587 874
Sum opptjent egenkapital		-70 732 040	-45 710 878
Sum egenkapital		132 088 493	104 607 368
Gjeld			
Langsiktig gjeld			
Annen langsiktig gjeld			
Gjeld til kredittinstitusjoner		146 864 930	53 305 567
Øvrig langsiktig gjeld		63 894 073	38 631 149
Sum annen langsiktig gjeld		210 759 003	91 936 716
Sum langsiktig gjeld		210 759 003	91 936 716
Kortsiktig gjeld			
Leverandørgjeld		16 284 002	9 834 970
Betalbar skatt	4	2 672 203	0
Skyldige offentlige avgifter		1 716 631	1 680 743
Annen kortsiktig gjeld	11	83 222 678	21 617 868
Sum kortsiktig gjeld		103 895 514	33 133 581
Sum gjeld		314 654 517	125 070 297



Konsernets balanse

Beløp i: NOK	Note	2020	2019
SUM EGENKAPITAL OG GJELD		446 743 010	229 677 665



Til generalforsamlingen i C-Medical Group AS

Grant Thornton
Revisjon AS
Kirkegata 15
0153 Oslo
Org.nr. 987 632 380
T: +47 22 20 04 00
E: grant@no.gt.com

UAVHENGIG REVISORS BERETNING

Konklusjon

Vi har revidert C-Medical Group AS' årsregnskap som viser et underskudd for selskapsregnskapet på NOK 9.742.525 og et underskudd for konsernregnskapet på NOK 40.945.569 og etter vår mening:

- er årsregnskapet avgitt i samsvar med lov og forskrifter
- gir selskapsregnskapet et rettviseende bilde av den finansielle stillingen til C-Medical Group AS per 31. desember 2020 og av selskapets resultater og kontantstrømmer for regnskapsåret som ble avsluttet per denne datoen i samsvar med regnskapslovens regler og god regnskapsskikk i Norge.
- gir konsernregnskapet et rettviseende bilde av den finansielle stillingen til konsernet C-Medical Group AS per 31. desember 2020 og av konsernets resultater og kontantstrømmer for det avsluttede regnskapsåret i samsvar med regnskapslovens regler og god regnskapsskikk i Norge.

Årsregnskapet består av:

- selskapsregnskapet, som består av balanse per 31. desember 2020, resultatregnskap og kontantstrømpoppstilling for regnskapsåret avsluttet per denne datoen og noter, herunder et sammendrag av viktige regnskapsprinsipper, og
- konsernregnskapet som består av balanse per 31. desember 2020, resultatregnskap og kontantstrømpoppstilling for regnskapsåret avsluttet per denne datoen og noter, herunder et sammendrag av viktige regnskapsprinsipper.

Grunnlag for konklusjonen

Vi har gjennomført revisjonen i samsvar med lov, forskrift og god revisjonsskikk i Norge, herunder de internasjonale revisjonsstandardene International Standards of Auditing (ISA-ene). Våre oppgaver og plikter i henhold til disse standardene er beskrevet i Revisors oppgaver og plikter ved revisjon av årsregnskapet. Vi er uavhengige av selskapet slik det kreves i lov og forskrift, og har overholdt våre øvrige etiske forpliktelser i samsvar med disse kravene. Etter vår oppfatning er innhentet revisjonsbevis tilstrekkelig og hensiktsmessig som grunnlag for vår konklusjon.

Grant Thornton Revisjon AS is a member of Grant Thornton International Ltd (GTL).
GTL and the member firms are not a worldwide partnership. GTL and each member firm is a separate legal entity. Services are delivered independently by the member firms. GTL does not provide services to clients. GTL and its member firms are not agents of, and do not obligate, one another and are not liable for one another's acts or omissions.

www.grantthornton.no



Grant Thornton

An instinct for growth™

Øvrig informasjon

Ledelsen er ansvarlig for øvrig informasjon. Øvrig informasjon består av årsberetningen, men inkluderer ikke årsregnskapet og revisjonsberetningen.

Vår uttalelse om revisjonen av årsregnskapet dekker ikke øvrig informasjon, og vi attesterer ikke den øvrige informasjonen.

I forbindelse med revisjonen av årsregnskapet er det vår oppgave å lese øvrig informasjon med det formål å vurdere hvorvidt det foreligger vesentlig inkonsistens mellom øvrig informasjon og årsregnskapet, kunnskap vi har opparbeidet oss under revisjonen, eller hvorvidt den tilsynelatende inneholder vesentlig feilinformasjon. Dersom vi hadde konkludert med at den øvrige informasjonen inneholder vesentlig feilinformasjon er vi pålagt å rapportere det. Vi har ingenting å rapportere i så henseende.

Styrets og daglig leders ansvar for årsregnskapet

Styret og daglig leder (ledelsen) er ansvarlig for å utarbeide årsregnskapet i samsvar med lov og forskrifter, herunder for at det gir et rettvisende bilde i samsvar med regnskapslovens regler og god regnskapsskikk i Norge. Ledelsen er også ansvarlig for slik intern kontroll som den finner nødvendig for å kunne utarbeide et årsregnskap som ikke inneholder vesentlig feilinformasjon, verken som følge av misligheter eller feil.

Ved utarbeidelsen av årsregnskapet må ledelsen ta standpunkt til selskapets og konsernets evne til fortsatt drift og opplyse om forhold av betydning for fortsatt drift. Forutsetningen om fortsatt drift skal legges til grunn for årsregnskapet så lenge det ikke er sannsynlig at virksomheten vil bli avvirket.

Revisors oppgaver og plikter ved revisjonen av årsregnskapet

Vårt mål er å oppnå betryggende sikkerhet for at årsregnskapet som helhet ikke inneholder vesentlig feilinformasjon, verken som følge av misligheter eller utilsiktede feil, og å avgi en revisjonsberetning som inneholder vår konklusjon. Betryggende sikkerhet er en høy grad av sikkerhet, men ingen garanti for at en revisjon utført i samsvar med lov, forskrift og god revisjonsskikk i Norge, herunder ISA-ene, alltid vil avdekke vesentlig feilinformasjon som eksisterer. Feilinformasjon kan oppstå som følge av misligheter eller feil. Feilinformasjon blir vurdert som vesentlig dersom den enkeltvis eller samlet med rimelighet kan forventes å påvirke økonomiske beslutninger som brukerne foretar basert på årsregnskapet.

Som del av en revisjon i samsvar med lov, forskrift og god revisjonsskikk i Norge, herunder ISA-ene, utøver vi profesjonelt skjønn og utviser profesjonell skepsis gjennom hele revisjonen. I tillegg:

- identifiserer og anslår vi risikoen for vesentlig feilinformasjon i regnskapet, enten det skyldes misligheter eller utilsiktede feil. Vi utformer og gjennomfører revisjonshandlinger for å håndtere slike risikoer, og innhenter revisjonsbevis som er tilstrekkelig og hensiktsmessig som grunnlag for vår konklusjon. Risikoen for at vesentlig feilinformasjon som følge av misligheter ikke blir avdekket, er høyere enn for feilinformasjon som skyldes utilsiktede feil, siden misligheter kan innebære samarbeid, forfalskning, bevisste utelatelser, feilpresentasjoner eller overstyring av intern kontroll.
- opparbeider vi oss en forståelse av den interne kontroll som er relevant for revisjonen, for å utforme revisjonshandlinger som er hensiktsmessige etter omstendighetene, men ikke for å gi uttrykk for en mening om effektiviteten av selskapets interne kontroll.
- evaluerer vi hensiktsmessigheten av de anvendte regnskapsprinsippene, og rimeligheten av regnskapsestimater og tilhørende noteopplysninger utarbeidet av ledelsen er rimelige.



Grant Thornton

An instinct for growth™

- konkluderer vi på hensiktsmessigheten av ledelsens bruk av fortsatt drift-forutsetningen ved avleggelsen av årsregnskapet, basert på innhentede revisjonsbevis, og hvorvidt det foreligger vesentlig usikkerhet knyttet til hendelser eller forhold som kan skape tvil av betydning om selskapets evne til fortsatt drift. Dersom vi konkluderer med at det eksisterer vesentlig usikkerhet, kreves det at vi i revisjonsberetningen henleder oppmerksomheten på tilleggsopplysningene i årsregnskapet, eller, dersom slike tilleggsopplysninger ikke er tilstrekkelige, at vi modifiserer vår konklusjon om årsregnskapet og årsberetningen. Våre konklusjoner er basert på revisjonsbevis innhentet inntil datoen for revisjonsberetningen. Etterfølgende hendelser eller forhold kan imidlertid medføre at selskapet ikke fortsetter driften.
- evaluerer vi den samlede presentasjonen, strukturen og innholdet i årsregnskapet, inkludert tilleggsopplysningene, og hvorvidt årsregnskapet gir uttrykk for de underliggende transaksjonene og hendelsene på en måte som gir et rettviseende bilde.
- innhenter vi tilstrekkelig og hensiktsmessig revisjonsbevis vedrørende den finansielle informasjonen til enhetene eller forretningsområdene i konsernet for å kunne gi uttrykk for en mening om det konsoliderte årsregnskapet. Vi er ansvarlige for å lede, følge opp og gjennomføre konsernrevisjonen. Vi alene er ansvarlige for vår revisjonskonklusjon.

Vi kommuniserer med styret blant annet om det planlagte omfanget av revisjonen og til hvilken tid revisjonsarbeidet skal utføres. Vi utveksler også informasjon om forhold av betydning som vi har avdekket i løpet av revisjonen, herunder om eventuelle svakheter av betydning i den interne kontrollen.

Uttalelse om øvrige lovmessige krav

Konklusjon om årsberetningen

Basert på vår revisjon av årsregnskapet som beskrevet ovenfor, mener vi at opplysningene i årsberetningen, forutsetningen om fortsatt drift og forslaget til anvendelse av resultatet er konsistente med årsregnskapet og i samsvar med lov og forskrifter.

Konklusjon om registrering og dokumentasjon

Basert på vår revisjon av årsregnskapet som beskrevet ovenfor, og kontrollhandlinger vi har funnet nødvendig i henhold til internasjonal standard for attestasjonsoppdrag (ISAE) 3000 «Attestasjonsoppdrag som ikke er revisjon eller forenklet revisorkontroll av historisk finansiell informasjon», mener vi at ledelsen har oppfylt sin plikt til å sørge for ordentlig og oversiktlig registrering og dokumentasjon av selskapets regnskapsopplysninger i samsvar med lov, forskrift og god bokføringsskikk i Norge.

Oslo, 16.06.2021
Grant Thornton Revisjon AS

Erik Tolo Fostervold
Statsautorisert revisor
(Signert elektronisk)



[Admincontrol](#)

List of Signatures Page 1/1

210426 - Årsrapport 2020 - C-Medical Group AS.pdf

Name	Method	Signed at
Egeland, Patrik Bø	BANKID	2021-05-20 16:14 GMT+02
JONAS HUGOSSON	BANKID	2021-05-15 11:11 GMT+02
Caspersen, Einar	BANKID	2021-05-12 17:00 GMT+02
Lauvsnes, Gard	BANKID	2021-05-12 15:14 GMT+02
FRED ROSENDAL HELGESEN	BANKID	2021-05-12 13:34 GMT+02
Per Gunnar Borhaug	BANKID_MOBILE	2021-05-31 09:01 GMT+02
Johan Peter Säll	FTN (Danske Bank)	2021-05-21 11:32 GMT+02
LENNART ROBERTSSON	BANKID	2021-05-20 16:33 GMT+02



This file is sealed with a digital signature. The seal is a guarantee for the authenticity of the document.
External reference: C2AC3A5A29F84ACC9991D06F9212D54D



C-Medical Group AS

Årsrapport 2020

Innhold:

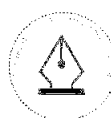
Årsberetning

Årsregnskap

Konsernregnskap

Noter

Revisjonsberetning



This file is sealed with a digital signature.
The seal is a guarantee for the authenticity
of the document.

Document ID:
C2AC3A5A29F84ACC9991D06F9212D54D



Styrets årsberetning 2020

VIRKSOMHETENS ART OG LOKALISERING

C-Medical leverer spesialisthelsetjenester i Norge og Sverige. På konsernets femten klinikker og sykehus i Norge og Sverige tilbys korte ventetider til noen av de beste legespesialistene innen sine respektive fagområder. Ambisjonen til C-Medical er å bli en ledende privat leverandør av spesialisthelsetjenester for kvinner og menn i Skandinavia gjennom å vise til medisinske resultater- og kundeopplevelser i verdensklasse.

C-Medical eies av gründer Gard Lauvsnes sammen med en rekke nøkkelansatte og noen få finansielle investorer som minoritetsaksjonærer. C-Medical er et kompetanseselskap basert på de dyktige ansatte som er kjernen og det viktigste konkurransefortrinnet til konsernet.

Konsernet har hovedkontor i Sørkedalsveien 10D i Oslo. Konsernregnskapet omfatter 7 juridiske enheter i Norge og 9 juridiske enheter i Sverige. Det vises til *Note 6 - Datterselskaper*.

PANDEMIEN - FORTSATT DRIFT - UTSIKTENE FOR 2021

For å beskytte ansatte, pasienter og andre interessenter mot mulig smitte og spredning av koronaviruset, har samtlige av konsernets klinikker og sykehus fulgt gjeldende råd og retningslinjer fra myndighetene.

På kort sikt oppleves markedet som utfordrende og uforutsigbart som følge av pandemien. Post-COVID er C-Medical svært godt posisjonert som følge av god kapasitet på operasjonsstuer, og forventet stor etterspørsel etter operasjoner. Det forventes at private helseaktører vil kunne bidra positivt til å redusere belastningen i det offentlige helsevesen som følge av pandemien.

Koronapandemien anses ikke å ha skapt vesentlig usikkerhet om foretakets evne til fortsatt drift. I samsvar med regnskapslovens § 3-3 bekreftes det at forutsetningen om fortsatt drift er til stede og denne forutsetningen er lagt til grunn ved utarbeidelsen av regnskapet.

Styret mener at årsregnskapet gir et rettviseende bilde av årets drift og konsernets finansielle stilling per 31.12.2020.

Sørkedalsveien 10A · Telefon: 22 60 00 50 · Org nr: 918 928 324
<https://cmedical.no> · <https://cmedical.se> · <https://cmedical.global>



This file is sealed with a digital signature.
The seal is a guarantee for the authenticity
of the document.

Document ID:
C2AC3A5A29F84ACC9991D06F9212D54D



REDEGJØRELSE FOR ÅRSREGNSKAPET I KONSERNET

Omsetningen i C-Medical Group AS var 0 MNOK i 2020 mot 0 MNOK i 2019. Årsresultatet etter skatt endte på -9,7 MNOK i 2020 mot -0,7 MNOK i 2019. C-Medical Group AS har en total kapital på 451,8 MNOK per 31.12.2020 mot 231,6 MNOK per 31.12.2019. Egenkapitalen er på 191,7 MNOK per 31.12.2020 mot 148,9 MNOK per 31.12.2019. Egenkapitalandelen er på 42,4 % per 31.12.2020 mot 64,3 % per 31.12.2019.

Konsernets omsetning var 205,2 MNOK i 2020 mot 108,7 MNOK i 2019. Konsernet har i 2020 gjennomført en rekke oppkjøp. De oppkjøpte selskapene er konsolidert inn fra kontrolltidspunktet. Konsernets run-rate omsetning per 31.12.2020 var MNOK 280. Årsresultatet etter skatt endte på -40,9 MNOK i 2020 mot -21,9 MNOK i 2019. Det negative resultatet skyldes primært avskrivning på goodwillposter, samt oppstart av virksomheten i Norge. Foruten dette har konsernet totalt sett god lønnsomhet. Konsernet har en total kapital på 446,7 MNOK per 31.12.2020 mot 229,7 MNOK per 31.12.2019. Egenkapitalen i konsernet er på 132,1 MNOK per 31.12.2020 mot 104,6 MNOK per 31.12.2019. Egenkapitalandelen er på 29,6 % per 31.12.2020 mot 45,5% per 31.12.2019.

Økningen i konsernets egenkapital gjenspeiler konsernets aktivitet og ambisjoner. Det vises til *Note 5 – Egenkapital*. Egenkapitalen er ytterligere styrket i januar 2021 med 24,1 MNOK i form av en fortrinnsrettsemisjon og en rettet emisjon mot nøkkelpersoner.

Konsernet har god likviditet og har ingen problemer med å betjene sine kortsiktige forpliktelser. Konsernet har også god tilgang på kapital for å kunne finansiere videre oppkjøp og dekke øvrig likviditetsbehov.

Etter styrets oppfatning gir fremlagt resultatregnskap og balanse med noter uttrykk for selskapets og konsernets resultat for 2020 og økonomiske stilling ved årsskiftet. Styret er ikke kjent med forhold som har inntrådt etter regnskapsårets slutt og som er av vesentlig betydning for bedømmelsen av regnskapet og selskapets stilling.

Styret foreslår at årets underskudd i C-Medical Group AS og årets underskudd i konsernet overføres til udekket tap.

Sørkedalsveien 10A · Telefon: 22 60 00 50 · Org nr: 918 928 324
<https://cmedical.no> · <https://cmedical.se> · <https://cmedical.global>



This file is sealed with a digital signature.
The seal is a guarantee for the authenticity
of the document.

Document ID:
C2AC3A5A29F84ACC9991D06F9212D54D



FINANSIELL RISIKO

MARKEDSRISIKO

Det private helsemarkedet oppfattes i stadig større grad som et supplement til det offentlige helsetilbud. Etterspørselen etter private helsetjenester av god kvalitet er økende. Konsernet jobber systematisk for å posisjonere seg som en tilbyder mot både det private og det offentlige helsemarkedet, noe som i stadig større grad blir verdsatt. Styret anser markedsrisikoen for å være liten.

KREDITTRISIKO

Det vesentligste av konsernselskapenes salg er mot kontant betaling eller mot kunder (stat, kommuner eller forsikringselskaper) som er vurdert solide, og konsernet har historisk sett hatt lite tap på fordringer. Styret anser kredittrisikoen som liten.

LIKVIDITETSRISIKO

Konsernet har god likviditet og hadde ved årsskiftet ikke benyttet sine totale kredittrammer. Den langsiktige opplåningen kan økes. Styret anser likviditetsrisikoen som liten.

FORSKNING OG UTVIKLINGSAKTIVITETER

Konsernet har ikke hatt forsknings- eller utviklingsaktiviteter i 2020.

PERSONAL OG ARBEIDSMILJØ

Konsernets norske virksomheter har i 2020 hatt et totalt sykefravær på 194 dager (hvorav 93 dager relatert til langtidssykemelding), noe som utgjorde 2,7 % av total arbeidstid. Styret anser dette som tilfredsstillende, men vil fortsette arbeidet med å redusere antall sykedager.

Det har i 2020 ikke forekommet eller blitt rapportert alvorlige arbeidsuhell eller ulykker, som har resultert i store materielle skader eller personskader.

Styret betrakter arbeidsmiljøet i konsernet som godt. Arbeidsmiljøet evalueres årlig av de ansatte, og det iverksettes løpende tiltak for å skape en enda bedre arbeidshverdag for konsernets ansatte.

Sørkedalsveien 10A · Telefon: 22 60 00 50 · Org nr: 918 928 324
<https://cmedical.no> · <https://cmedical.se> · <https://cmedical.global>



This file is sealed with a digital signature.
The seal is a guarantee for the authenticity
of the document.

Document ID:
C2AC3A5A29F84ACC9991D06F9212D54D



LIKESTILLING OG DISKRIMINERING

LIKESTILLING

I 2020 var det gjennomsnittlige antallet ansatte i konsernet 110 – en økning på 63 mot fjoråret. Sverige hadde i snitt 62 ansatte, og Norge hadde i snitt 48 ansatte.

Arbeidsmiljøet i konsernet ansees som godt, og i samarbeid med Bedriftshelsetjenesten foretas en løpende kartlegging av helse-, miljø og sikkerhetsforhold.

Kvinneandelen i konsernet var ved utgangen av 2020 på ca. 71 %. Selskapets styre består av 8 personer, hvorav 0 er kvinner. Det er ingen kvinner i konsernledelsen, med det er flere kvinner i ledende stillinger i konsernet for øvrig.

Konsernet har som policy at arbeid av lik verdi skal gi lik lønn. Konsernet arbeider aktivt, målrettet og planmessig for likestilling innenfor virksomheten. Ved rekruttering, både internt og eksternt prioriteres personlige kvalifikasjoner fremfor kjønn. Det underrepresenterte kjønn vil i større grad bli oppfordret til å søke. På denne måten vil konsernet forsøke å jevne ut kjønnsbalansen i de stillingskategorier hvor denne er særlig skjevdelt.

DISKRIMINERING

Konsernet arbeider aktivt for å fremme likestilling, sikre like muligheter og rettigheter og hindre diskriminering på grunn av etnisitet, nasjonal opprinnelse, avstamming, hudfarge, språk, religion og livssyn.

YTRE MILJØ

Konsernets virksomhet er ikke regulert av konsesjoner eller pålegg. Konsernet forurensrer ikke det ytre miljø.

Sørkedalsveien 10A · Telefon: 22 60 00 50 · Org nr: 918 928 324
<https://cmedical.no> · <https://cmedical.se> · <https://cmedical.global>



This file is sealed with a digital signature.
The seal is a guarantee for the authenticity
of the document.

Document ID:
C2AC3A5A29F84ACC9991D06F9212D54D



Styret i C-Medical Group AS

Oslo, 26. april 2021

Lennart Robertsson
Styreleder

Gard Lauvsnes
Styremedlem

Einar Caspersen
Styremedlem

Patrik Egeland
Styremedlem

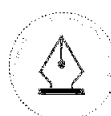
Johan Säll
Styremedlem

Jonas Hugosson
Styremedlem

Fred Helgesen
Styremedlem

Per Gunnar Borhaug
Styremedlem

Sørkedalsveien 10A · Telefon: 22 60 00 50 · Org nr: 918 928 324
<https://cmedical.no> · <https://cmedical.se> · <https://cmedical.global>



This file is sealed with a digital signature.
The seal is a guarantee for the authenticity
of the document.

Document ID:
C2AC3A5A29F84ACC9991D06F9212D54D



C-Medical Group AS

Balanse pr. 31. desember

Eiendeler

C-Medical Group AS			Konsern		
	2020	2019	Noter	2020	2019
EIENDELER					
Anleggsmidler					
<i>Immaterielle eiendeler:</i>					
NOK	4 541 767	1 793 875	4	NOK 16 015 443	11 197 815
	0	0	7	282 424 265	121 972 232
	4 541 767	1 793 875		298 439 708	133 170 047
<i>Varige driftsmidler:</i>					
	0	0	7	5 769 728	5 498 155
	0	0	7	17 577 171	24 345 074
	0	0	7	28 099 730	7 260 335
	0	0	8,10	51 446 629	37 103 564
<i>Finansielle anleggsmidler:</i>					
	368 857 730	152 813 163	6	0	0
	64 866 042	31 370 413	11	0	0
	0	0		14 738 593	5 576
	433 723 772	184 183 576		14 738 593	5 576
	438 265 539	185 977 451		364 624 930	170 279 187
Omløpsmidler					
	0	0	8	4 051 280	1 533 810
<i>Fordringer:</i>					
	0	0	8	25 452 542	9 445 018
	0	0	4	0	1 079 191
	10 727 678	12 927 866		31 522 231	7 241 217
	10 727 678	12 927 866		56 974 773	17 765 426
	2 811 199	32 689 612	3	21 092 027	40 099 242
	13 538 877	45 617 478		82 118 080	59 398 478
	451 804 416	231 594 929		446 743 010	229 677 665



This file is sealed with a digital signature.
The seal is a guarantee for the authenticity
of the document.

Document ID:
C2AC3A5A29F84ACC9991D06F9212D54D



C-Medical Group AS

Balanse pr. 31. desember Egenkapital og gjeld

C-Medical Group AS				Konsern			
	2020	2019	Noter		2020	2019	
EGENKAPITAL OG GJELD							
Egenkapital							
<i>Innskutt egenkapital:</i>							
NOK	59 418 103	46 285 555		NOK	59 418 103	46 285 555	
	143 402 430	86 911 184	5		143 402 430	86 911 184	5
	0	17 121 507	5		0	17 121 507	5
	<u>202 820 533</u>	<u>150 318 246</u>			<u>202 820 533</u>	<u>150 318 246</u>	
<i>Opptjent egenkapital:</i>							
	(11 093 367)	(1 350 841)	5		(89 666 285)	(46 298 752)	
	<u>(11 093 367)</u>	<u>(1 350 841)</u>			<u>(89 666 285)</u>	<u>(46 298 752)</u>	
	0	0	5		(1 065 755)	587 874	
	<u>191 727 166</u>	<u>148 967 405</u>	5		132 088 493	104 607 368	
Gjeld							
<i>Langsiktig gjeld</i>							
	146 864 930	53 305 567	8		146 864 930	53 305 567	
	7 292 453	0			0	0	
	72 041 822	21 168 201	11,10		63 894 073	38 631 149	
	<u>226 199 205</u>	<u>74 473 768</u>			<u>210 759 003</u>	<u>91 936 716</u>	
<i>Kortsiktig gjeld:</i>							
	670 361	2 034 817			16 284 002	9 834 970	
	0	0	4		2 672 203	0	
	390 731	0			1 716 631	1 680 743	
	32 816 953	6 118 938	11		83 222 678	21 617 870	
	<u>33 878 045</u>	<u>8 153 755</u>			<u>103 895 514</u>	<u>33 133 583</u>	
	<u>260 077 250</u>	<u>82 627 523</u>			<u>314 654 517</u>	<u>125 070 299</u>	
	451 804 416	231 594 929	SUM EGENKAPITAL OG GJELD		446 743 010	229 677 665	

Oslo, 26.04.2021

Lennart Robertson
Styreleder

Per Gunnar Borhaug
Styremedlem

Fred Helgelsen
Styremedlem

Einar Caspersen
Styremedlem

Gard Lauvsnes
Styremedlem

Jonas Hugosson
Styremedlem

Patrik Egeland
Styremedlem

Eskild R. Larsen
Daglig leder

Johan Säll
Styremedlem



This file is sealed with a digital signature.
The seal is a guarantee for the authenticity
of the document.

Document ID:
C2AC3A5A29F84ACC9991D06F9212D54D



Noter til regnskapet 31. desember 2020

1. Regnskapsprinsipper

Regnskapet er utarbeidet i henhold til norske regnskapsregler/standarder.

Estimatusikkerhet

Ved utarbeidelsen av årsregnskapet har selskapets ledelse benyttet estimater basert på beste skjønn og forutsetninger som er vurdert å være realistiske. Det vil kunne oppstå situasjoner eller endringer i markedforhold som kan medføre endrede estimater, og dermed påvirke selskapets eiendeler, gjeld, egenkapital og resultat.

Utsatt skattefordel

Selskapet har innregnet utsatt skattefordel basert på de underliggende netto skattereduserende midlertidige forskjellene som eksisterer, herunder underskudd til fremføring. Innregningen baserer seg på estimater og forutsetninger om fremtidig inntjening og skattemessige overskudd. Ledelsens estimater over fremtidige resultater hvor det er lagt til grunn ytterligere vekst, forbedrede marginer og fremtidige effektiviseringer forsvarer innregning av eiendelen. Fremtidige hendelser og/eller endringer i anvendte forutsetninger vil kunne medføre at eiendelens verdi påvirkes og hvor bokført verdi ikke kan forsvares. I slike tilfeller blir eiendelen nedskrevet til gjenvinnbart beløp.

Avskrivning på vange driftsmidler

Selskapets driftsmidler avskrives ut fra estimert levetid som er basert på ledelsens vurderinger av forventet levetid på fysiske driftsmidler og immaterielle eiendeler. Dette estimatet kan påvirkes av fremtidige hendelser og endringer i teknologi, noe som kan føre til at eiendelens fremtidige økonomiske fordel påvirkes og bokført verdi ikke kan forsvares. I slike tilfeller blir eiendelen nedskrevet til det laveste av gjenvinnbart beløp og netto salgsværdi.

Konsolideringsprinsipper

Konsernregnskapet omfatter morselskapet C-Medical Group AS og datterselskapene C-Medical AS, C-Medical Sverige AB, og Colosseum Faust AS. I tillegg til underliggende selskaper som C-Medical AS og C-Medical Sverige AB har bestemmende innflytelse over. Bestemmende innflytelse oppnås normalt når konsernet eier mer enn 50% av aksjene i selskapet, og konsernet er i stand til å utøve faktisk kontroll over selskaper.

Konsernregnskapet utarbeides etter ensartede prinsipper, ved at datterselskap er innregnet med de samme regnskapsprinsipper som morselskapet anvender. Interne transaksjoner, fordringer og gjeld elimineres.

Minoritetsinteresser inngår i konsernets egenkapital.

Flere datterselskaper ble anskaffet under 2020, konsolideringen for 2019 viser kun datterselskaper som var eid per 31.12.2019 hvorfor sammenligningen mellom årene ikke viser de samme selskapene.

De svenske datterselskapene avlegger selskapsregnskap i Sverige i SEK, ved konsolideringen er disse omregnet til NOK etter gjeldende krav.

Salgsinntekter

Inntektsføring ved salg av tjenester skjer på leveringstidspunktet.

Klassifisering av balanseposter

Omløpsmidler og kortsiktig gjeld omfatter normalt poster som forfaller til betaling innen ett år etter balansedagen, samt poster som knytter seg til varekretsløpet. Øvrige poster er klassifisert som anleggsmiddel/langsiktig gjeld. Omløpsmidler vurderes til laveste av anskaffelseskost og virkelig verdi. Kortsiktig gjeld balanseføres til opptakskost.

Immaterielle eiendeler

Utgifter til utvikling balanseføres i den utstrekning det kan identifiseres en fremtidig økonomisk fordel knyttet til utvikling av en identifiserbar immateriell eiendel og utgiftene kan måles pålidelig. I motsatt fall kostnadsføres slike utgifter løpende.



This file is sealed with a digital signature.
The seal is a guarantee for the authenticity
of the document.

Document ID:
C2AC3A5A29F84ACC9991D06F9212D54D



Varebeholdning

Varer er vurdert til det laveste av anskaffelseskost etter FIFO-metoden, og netto salgsverdi.

Fordringer

Kundefordringer og andre fordringer er oppført i balansen til pålydende etter fradrag for avsetning til forventet tap.

Valuta

Pengeposter i utenlandsk valuta er vurdert etter kursen ved regnskapsårets slutt.

Datterselskap

Datterselskap vurderes etter kostmetoden i selskapsregnskapet. Investeringene er vurdert til anskaffelseskost for aksjene med mindre nedskrivning har vært nødvendig. Det er foretatt nedskrivning til virkelig verdi når verdifall skyldes årsaker som ikke kan antas å være forbigående og det må anses nødvendig etter god regnskapskikk. Nedskrivninger er reversert når grunnlaget for nedskrivningen ikke lenger er til stede.

Varige driftsmidler

Varige driftsmidler balanseføres og avskrives over driftsmidlets levetid dersom de har levetid over 3 år og har en kostpris som oversliger kr 15.000. Direkte vedlikehold av driftsmidler kostnadsføres løpende under driftskostnader, mens påkostninger eller forbedringer tillegges driftsmidlets kostpris og avskrives over resterende økonomisk levetid.

Kontantstrømpoppstilling

Kontantstrømpoppstillingen er utarbeidet etter den indirekte metode. Kontanter og kontantekvivalenter omfatter kontanter, bankinnskudd og andre kortsiktige, likvide plasseringer.

Skatt

Skattekostnaden i resultatregnskapet omfatter både periodens betalbare skatt og endring i utsatt skatt. Utsatt skatt er beregnet med 22 % (22 % for 2019) på grunnlag av de midlertidige forskjeller som eksisterer mellom regnskapsmessige og skattemessige verdier, samt ligningsmessig underskudd til fremføring ved utgangen av regnskapsåret. Skatteøkende og skattereduserende midlertidige forskjeller som reverserer eller kan reversere i samme periode er utlignet og nettoført.

Pensjon

Selskapets kollektive pensjonsordning er innskuddsbasert. Periodens pensjonskostnad tilsvarer periodens innskudd til pensjonsordningen.

Leasing

Finansielle leieavtaler

Leieavtaler hvor selskapet overtar den vesentlige del av risiko og avkastning som er forbundet med eierskap av eiendelen er finansielle leieavtaler. Ved leieperiodens begynnelse innregnes finansielle leieavtaler til et beløp tilsvarende det laveste av virkelig verdi og minsteleiens nåverdi, fratrukket akkumulerte av- og nedskrivninger. Ved beregning av leieavtalens nåverdi benyttes den implisitte rentekostnaden i leiekontrakten dersom det er mulig å beregne denne, i motsatt fall benyttes selskapets marginale lånerente. Direkte utgifter tilknyttet etablering av leie kontrakten er inkludert i eiendelens kostpris. Samme avskrivningstid benyttes som for selskapets øvrige avskrivbare eiendeler. Dersom det ikke foreligger en rimelig sikkerhet for at selskapet vil overta eierskapet ved utløpet av leieperioden, avskrives eiendelen over den korteste av periodene for leieavtalens løpetid og for eiendelens økonomiske levetid.

Operasjonelle leieavtaler

Leieavtaler hvor det vesentligste av risiko og avkastning som er forbundet med eierskap av eiendelen ikke er overført klassifiseres som operasjonelle leieavtaler. Leiebetalingen klassifiseres som driftskostnad og resultatføres lineært over kontraktsperioden.



This file is sealed with a digital signature.
The seal is a guarantee for the authenticity
of the document.

Document ID:
C2AC3A5A29F84ACC9991D06F9212D54D



2. Lønnskostnader, antall ansatte, godtgjørelser, lån til ansatte med mer

Lønnskostnader	C-Medical Group AS		Konsern	
	2020	2019	2020	2019
Lønninger	2 426 362	0	57 675 911	29 938 215
Arbeidsgiveravgift	344 032	0	12 800 750	7 221 541
Pensjon	49 840	0	5 584 898	1 771 681
Andre ytelser	2 091	0	1 256 484	995 427
Sum	2 822 325	0	77 318 042	39 926 864

Gjennomsnittlig antall sysselsatte årsverk i løpet av regnskapsåret: 0,7 0 110 58

Selskapet er pliktig til å etablere pensjonsordning for de ansatte etter Lov om obligatorisk tjenestepensjon og har tegnet innskuddsbasert pensjonsordning for de ansatte som oppfyller lovkravene.

Godtgjørelser til ledende personer:	C-Medical Group AS		Styret
	Daglig leder		
Lønn	1 546 362		0
Andre godtgjørelser	2 091		0
Sum	1 548 453		0

Daglig leder tiltrådte sin stilling i C-Medical Group AS 01.05.2020. Daglig leder har bonusordning i C-Medical Group AS.

Ytelser som opplyses over inkluderer bonus på NOK 880 000 som utbetales mai 2021.

Det er ikke utbetalt styrehonorar i 2020.

Det er ikke ytt lån til eller sikkerhetsstillelse til fordel for daglig leder og leder av styret.

Revisor

	C-Medical Group AS		Konsern	
	2020	2019	2020	2019
Lovpålagt revisjon	110 000	51 250	804 211	435 875
Andre tjenester utenfor revisjon	0	63 500	138 125	151 553
Skatterådgivning	0	12 500	39 000	19 800
Sum	110 000	127 250	981 335	607 228

Alle beløp er inklusive mva.

3. Bankinnskudd

Av selskapets bankinnskudd er ansattes skattetrekksmidler å anse som bundne bankinnskudd:

Skattetrekksmidler	C-Medical Group AS	Konsern
	2020	2020
	92 251	888 070



This file is sealed with a digital signature.
The seal is a guarantee for the authenticity
of the document.

Document ID:
C2AC3A5A29F84ACC9991D06F9212D54D



4. Skatt

	C-Medical Group AS		Konsern	
	2020	2019	2020	2019
Årets skattekostnad fordeler seg på:				
Betalbar skatt på årets resultat	0	0	3 775 506	1 687 405
Endring i utsatt skattefordel	(2 747 892)	(1 599 868)	(8 940 425)	(5 793 452)
Endring grunnet valuta	0	0	0	20 731
Sum skattekostnad	(2 747 892)	(1 599 868)	(5 164 919)	(4 085 316)
Beregning av årets skattegrunnlag:	2020	2019	2020	2019
Resultat før skattekostnad	(12 490 417)	(2 268 437)	(46 110 488)	(13 291 190)
Permanente forskjeller	0	(5 003 691)	537 814	(4 946 991)
Endring i midlertidige forskjeller	(23 000)	0	18 768 326	0
Endring i underskudd til fremføring	12 513 417	7 272 128	41 121 341	26 220 534
Årets skattegrunnlag	0	0	14 316 993	7 982 353
Beregnet betalbar skatt, 22 % (2019: 22 %)	0	0	3 149 739	1 756 118
Forskuddsbetalt skatt	0	0	0	(2 766 596)
Skattefordring	0	0	0	1 010 478

Betalbar skatt er kun for de svenske datterselskapene, skattesatsen i Sverige per 31.12.2020 er 21,4%. Grunnet denne forskjellen og valutaendring samsvarer ikke denne eksakt med 22%.

Oversikt over midlertidige forskjeller:	2020	2019	2020	2019
Driftsmidler	0	0	6 243 240	4 252 146
Fordringer	0	0	(318 873)	0
Andre regnskapsmessige avsetninger	23 000	0	18 568 128	0
Underskudd til fremføring	(20 667 395)	(8 153 978)	(96 443 743)	(55 322 402)
Sum midlertidige forskjeller	(20 644 395)	(8 153 978)	(71 951 248)	(51 070 256)
Innregnet utsatt skatt/(skattefordel), 22 % (2019: 22 %)	(4 541 767)	(1 793 875)	(15 607 343)	(11 197 815)
Effekt av skattesats 21,4% i Sverige	0	0	(431 707)	0
Innregnet utsatt skatt/(skattefordel), 22 % (2019: 22 %)	(4 541 767)	(1 793 875)	(16 015 443)	37 641
Ikke-innregnet utsatt skattefordel, 22 % (2019: 22 %)	0	0	221 932	(37 641)

(*) Utsatt skatt (skattefordel) er beregnet med 22 % av midlertidige forskjeller for 2020.

Vesentlig skjønn fra ledelsen er påkrevd for å bestemme størrelsen på balanseført utsatt skattefordel. Balanseført skattefordel baseres blant annet på forventning om størrelse på fremtidig skattepliktig og fremtidige strategier for skatteplanlegging. Se også note 1 om estimatusikkerhet.

Fremførbart underskudd har ubegrenset fremføringsperiode.



This file is sealed with a digital signature.
The seal is a guarantee for the authenticity
of the document.

Document ID:
C2AC3A5A29F84ACC9991D06F9212D54D



5. Egenkapital

C-Medical Group AS

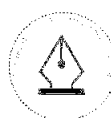
	Aksjekapital	Overkurs	Ikke-registrert kapitalforhøyelse	Udekket tap	Sum
Egenkapital 1.1.	46 285 555	86 911 184	17 121 507	(1 350 841)	148 967 405
Kapitalforhøyelse fra 2019, registrert i 2020	3 357 959	13 763 548	(17 121 507)		-
Kapitalforhøyelse 17.04, rettet	303 994	1 246 006	0	0	1 550 000
Kapitalforhøyelse 17.04, gjeldskonvertering	3 366 767	13 799 651	0	0	17 166 418
Kapitalforhøyelse 11.08, kontantinnskudd	74 873	306 888	0	0	381 761
Kapitalforhøyelse 11.08, gjeldskonvertering	3 368 325	13 806 040	0	0	17 174 365
Kapitalforhøyelse 03.11	2 660 630	13 569 113	0	0	16 229 743
Årets resultat	0	0	0	(9 742 525)	(9 742 525)
Egenkapital 31.12.	59 418 103	143 402 430	-	(11 093 366)	191 727 166

*) Kapitalforhøyelse registrert i 2020

	Antall	Pålydende	Balansført
A-aksjer	21 038 889	1	21 038 889
B1-aksjer	25 246 666	1	25 246 666
B2-aksjer	13 132 548	1	13 132 548
Totalt antall aksjer	59 418 103		59 418 103

Oversikt over aksjonærer per 31.12.2020:	A-aksjer	B1-aksjer	B2-aksjer	Eierandel	Stemmeandel
Colosseum Man TopCo AB	21 038 889		742 139	36,66 %	36,66 %
GOAR Holding AS		10 233 334	352 746	17,82 %	17,82 %
Vallergaard Invest AS		5 333 333	188 131	9,29 %	9,29 %
Kløvningen AS		3 733 333	131 692	6,50 %	6,50 %
Fred Helgesen Holding AB			3 180 964	5,35 %	5,35 %
AgroCare i Gøteborg Aktiebolag			1 898 826	3,20 %	3,20 %
Arom Invest AS		1 400 000	49 385	2,44 %	2,44 %
Robotkirurgisk Centrum i Stockholm AB			1 027 459	1,73 %	1,73 %
Ongsjøfjell AS		933 333	32 924	1,63 %	1,63 %
Sjumarken, Lars		933 333	32 923	1,63 %	1,63 %
Olaf Jansson Urologi AB			942 197	1,59 %	1,59 %
P Andius Holding AB			918 414	1,55 %	1,55 %
Kristar AS		533 333	18 613	0,93 %	0,93 %
Amada Credit			744 938	1,25 %	1,25 %
Sum >1% eierandel	21 038 889	23 099 999	10 261 551	91,56 %	91,56 %
Sum øvrige aksjonærer	2 146 667	2 870 997	2 870 997	8,44 %	8,44 %
Totalt antall aksjer	21 038 889	25 246 666	13 132 548	100 %	100 %

Konsern	Majoritetsinteresse				Minoritetsinteresser	
	Aksjekapital	Overkurs	Annenn egenkapital	Udekket tap	Sum	Minoritetsinteresser
Egenkapital 1.1.	46 285 555	86 911 183	17 121 507	(46 298 752)	104 019 493	587 874
Kapitalforhøyelse fra 2019, registrert i 2020	3 357 959	13 763 548	(17 121 507)	0	0	0
Kapitalforhøyelse 17.04, rettet	303 994	1 246 006	0	0	1 550 000	0
Kapitalforhøyelse 17.04, gjeldskonvertering	3 366 767	13 799 651	0	0	17 166 418	0
Kapitalforhøyelse 11.08, kontantinnskudd	74 873	306 888	0	0	381 761	0
Kapitalforhøyelse 11.08, gjeldskonvertering	3 368 325	13 806 040	0	0	17 174 365	0
Kapitalforhøyelse 03.11	2 660 630	13 569 113	0	0	16 229 743	0
Inregningsdifferens nye døtre	0	0	0	5 933 976	5 933 976	0
Omregningsdifferenser	0	0	0	9 990 431	9 990 431	0
Årets resultat	0	0	0	(39 291 940)	(39 291 940)	(1 653 629)
Dekning av årets resultat	0	0	0	0	0	0
Stiftelse/emisjon døtre	0	0	0	0	0	0
Minoritetsresultat	0	0	0	0	0	0
Egenkapital 31.12.	59 418 103	143 402 428	0	(69 666 285)	133 154 247	(1 065 755)



This file is sealed with a digital signature. The seal is a guarantee for the authenticity of the document.

Document ID:
C2AC3A5A29F84ACC9991D06F9212D54D



6. Datterselskap

Navn	Eierandel	Eierandel	Stemmeandel	Balansført verdi	Andel resultat i		Egenkapital 31.12
					Resultat konsernet i NOK *	konsernet i NOK *	
C-Medical AS	100 %	100 %	100 %	42 977 667	(16 923 162)	(16 923 162)	(5 452 563)
C-Medical Sverige AB	100 %	100 %	100 %	316 420 912	50 709*	50 674	310 729 929*
Colosseum Faust AS	60 %	60 %	60 %	1 500 000	(4 134 072)	(4 134 072)	(2 664 387)
Sum				360 898 579	(21 006 525)	(20 955 851)	302 612 979

* Beløp er i SEK

Indirekt eier i:

Gjennom C-Medical AS	Eierandel	Eierandel	Stemmeandel	Balansført verdi	Andel resultat i		Egenkapital 31.12
					Resultat konsernet i NOK *	konsernet i NOK *	
C-Medical Sarpsborg AS	100 %	100 %	100 %	1	(725 398)	(725 398)	(1 841 274)
Ski Urologiske Spesialistsenter AS	100 %	100 %	100 %	2 801 590	(837 684)	(837 684)	(1 917 607)
C-Medical Moelv AS	100 %	100 %	100 %	100 000	(1 092 101)	(1 092 101)	(1 017 671)
Oslo Ortopædisenter AS*	100 %	100 %	100 %	7 011 164	223 490	272 750	913 909
Sum				9 912 755	(2 431 693)	(2 382 433)	(2 136 643)

*Inkluderer resultat i datter Oslo Orto AS.

Beløpene under er i SEK

Gjennom C-Medical Sverige AB	Eierandel	Eierandel	Stemmeandel	Balansført verdi	Andel resultat i		Egenkapital 31.12
					Resultat konsernet i NOK *	konsernet i NOK *	
C-Medical Urologi PS AB	100 %	100 %	100 %	101 255 356	3 968 958	5 499 744	17 736 635
C-Medical Urologi Odenplan AB	100 %	100 %	100 %	46 705 843	3 287 303	(980 519)	5 511 948
Scandinavian Robotic Surgery	100 %	100 %	100 %	43 663 132	(668 040)	(641 732)	8 520 919
C-Medical Urologi Carlanderska AB	100 %	100 %	100 %	119 043 975	6 599 749	6 559 491	12 967 230
Sum				310 668 306	13 187 970	10 436 983	44 736 732

*I døtre som er kjøpt opp i løpet av 2020 er kun resultat fra oppkjøpstidspunktet medtatt i konsernets resultat.

7. Varige driftsmidler og immaterielle eiendeler

Konsern

	Goodwill	Maskiner og anlegg	Driftsløsøre, inventar ol.	Kunst	Teknisk installasjon i forretningsbygg	Sum
Anskaffelseskost pr. 1.1	136 203 070	33 390 118	15 719 911	411 214	5 670 799	191 395 112
Tilgang	183 618 234	527 930	26 762 779	0	863 618	211 772 561
Avgang solgte driftsmidler	0	0	0	0	0	0
Anskaffelseskost 31.12	319 821 304	33 918 048	42 482 690	411 214	6 534 417	403 167 674
Akkumulerte avskrivninger 1.1	14 230 838	9 313 009	8 599 274	0	195 647	32 338 768
IB gjennom oppkjøp	0	0	321 716	0	0	321 716
Årets avskrivninger	23 166 202	7 435 530	5 465 522	0	569 042	36 636 296
Avskrivning avgang driftsmidler	0	0	0	0	0	0
Akkumulerte avskrivninger 31.12	37 397 040	16 748 539	14 064 795	0	764 689	69 296 779
Bokført verdi pr. 31.12	282 424 264	17 169 509	28 417 895	411 214	5 769 728	333 870 894
Avskrivningsmetode	Lineær	Lineær	Lineær	Avskrives ikke	Lineær	
Levetid	10 år	3-5 år	3-5 år		10 år	

Goodwill knyttes til oppkjøp av etablerte klinikker og praksiser. Goodwill representerer differansen mellom anskaffelseskost og virkelig verdi av identifiserbare eiendeler og gjeld på det tidspunktet transaksjonene ble gjennomført. Goodwill representerer en forventning om fremtidig innføring, og skal avskrives etter en plan som i rimelig grad gjenspeiler forventet profil på fremtidig innføring.

Goodwill er vurdert å ha en økonomisk levetid på 10 år og avskrives lineært over levetiden. Denne vurderingen tar utgangspunkt i forutsetningene som ble lagt til grunn ved oppkjøpene og følger hvor mange år fremover det er forventet at investeringene vil bidra med netto positive kontantstrømmer. Dette inkluderer positive forventede økonomiske synergieffekter med oppkjøpte klinikker og konsernets eksisterende virksomhet, herunder behandlerapparat og innkjøpsordninger. Vurderingen bygger også på eksisterende goodwill fra oppkjøp. Historisk har det vært liten avgang i pasientporteføljens ved oppkjøp tilhørende anerkjente legepraksiser, og erfaringsvis er det en sammenheng mellom pasientporteføljens levetid og behandlerapparatet.

Det foretas løpende nedskrivningsvurdering av balansført goodwill. Vurdering av nedskrivning av goodwill gjøres ved en samlet vurdering av verdien av den kjøpte praksis/virksomheten goodwillen knytter seg til. Det er per 31.12.2020 vurdert at virkelig verdi ikke er lavere enn balansført verdi.



This file is sealed with a digital signature. The seal is a guarantee for the authenticity of the document.

Document ID:
C2AC3A5A29F84ACC9991D06F9212D54D



8. Pantstillelser og sikkerheter

	Balansført verdi
Mørselskapet har pantsatt følgende eiendeler til fordel for gjeld fra kreditinstitusjon:	0
Varelager, driftstilbehør og enkle krav	8 736 665
<hr/>	
Pant i mor gjelder også underliggende driftsselskap:	
Varelager	1 360 346
Driftsmidler	20 534 787
Enkle krav	11 208 308
	33 103 441
<hr/>	
Pantstillelser over gjelder til fordel for Amada Fund V GP OY, Finland.	

9. Salgsinntekter

	2020	2019
C-Medical Group AS		
Geografisk fordeling - utførte tjenester:		
Norge	0	0
<hr/>		
Konsern		
Geografisk fordeling - utførte tjenester:		
Norge	56 568 786	35 674 823
Sverige	143 210 576	67 727 091
	199 779 362	103 401 914

10. Leasing

Selskapet og konsernet har inngått flere forskjellige finansielle leieavtaler som er varige driftsmidler

Balansførte leieavtaler avser maskiner, medisinske utstyr og innredning.

Balansført verdi	17 179 869
Resterende estimerte leiebetalinger	16 301 377
Resterende estimert rente	1 091 074

Det er brukt rente for opptakstidspunktet av avtalen ved beregning av nåverdi for arkivering.

Kortsiktig del av gjeld med forfall innen 1 år er per 31.12.2020 NOK 6.528.923, resterende gjeld er klassifisert som langsiktig.

Oversikt over alle vesentlige leieavtaler, årlig leie og varighet for C-Medical Group AS/Konsern:

Leieavtale	Kontrakt utgår	Årlig leie
Biler (Sverige)	2020-2023*	361 892
Sum		361 892

* Med mulighet til forlengelse



This file is sealed with a digital signature.
The seal is a guarantee for the authenticity
of the document.

Document ID:
C2AC3A5A29F84ACC9991D06F9212D54D



11. Spesifikasjon av mellomværende med konsernselskap

Selskap	C-Medical Group AS		Gjeld	
	2020	2019	2020	2019
C-Medical AS	43 167 822	28 500 930	1 600 562	1 340 000
C-Medical Sverige AB	0	724 275	0	0
C-Medical Sarpsborg AS	2 662 063	626 250	106 122	0
Colosseum Faust AS	4 758 136	1 518 958	0	0
C-Medical Urologi Carlanderska AB	10 618 949	12 529 191	0	0
C-Medical Moelv AS	8 995 976	0	0	0
Promedicus AB	0	387 449	1 466 702	0
Ski Urologiske Spesialistsenter AS	376 209	0	0	0
C-Medical Urologi SH AB	4 128 322	0	0	0
C-Medical Urologi PS AB	0	0	20 435 434	0
Sum	74 707 477	44 287 053	23 608 820	1 340 000

12. Hendelser etter balansedagen

Koronapandemien anses ikke å ha skapt vesentlig usikkerhet om foretakets evne til fortsatt drift. Forutsetningen om fortsatt drift er lagt til grunn for avleggelsen av regnskapet for 2020, og styret bekrefter at denne forutsetningen er til stede. Etter styrets mening gir det fremlagte resultatregnskap og balanse med tilhørende noter tilstrekkelig informasjon om selskapets drift og finansielle stilling pr 31.12.2020. Det har ikke inntruffet forhold etter årets slutt som er av betydning ved bedømmelsen av selskapet.



This file is sealed with a digital signature.
The seal is a guarantee for the authenticity
of the document.

Document ID:
C2AC3A5A29F84ACC9991D06F9212D54D



CEDICAL

Sørkedalsveien 10D, 0176 Oslo



This file is sealed with a digital signature.
The seal is a guarantee for the authenticity
of the document.

Document ID:
C2AC3A5A29F84ACC9991D06F9212D54D