



ÅRSREGNSKAPET FOR REGNSKAPSÅRET 2024 - GENERELL INFORMASJON

Enheten

Organisasjonsnummer:	984 015 666
Organisasjonsform:	Aksjeselskap
Foretaksnavn:	YARA NORGE AS
Forretningsadresse:	Drammensveien 131 0277 OSLO

Regnskapsår

Årsregnskapets periode:	01.01.2024 - 31.12.2024
-------------------------	-------------------------

Konsern

Morselskap i konsern:	Ja
Konsernregnskap lagt ved:	Nei

Regnskapsregler

Regler for små foretak benyttet:	Nei
Benyttet ved utarbeidelsen av årsregnskapet til selskapet:	Regnskapslovens alminnelige regler

Årsregnskapet fastsatt av kompetent organ

Bekreftet av representant for selskapet:	Marius Solberg
Dato for fastsettelse av årsregnskapet:	23.06.2025

Grunnlag for avgivelse

År 2024: Årsregnskapet er elektronisk innlevert
År 2023: Tall er hentet fra elektronisk innlevert årsregnskap fra 2024

Det er ikke krav til at årsregnskapet m.v. som sendes til Regnskapsregisteret er undertegnet. Kontrollen på at dette er utført ligger hos revisor/enhetens øverste organ. Sikkerheten ivaretas ved at innsender har rolle/rettighet for innsending av årsregnskapet via Altinn, og ved at det bekreftes at årsregnskapet er fastsatt av kompetent organ.

Brønnøysundregistrene, 01.07.2025



Resultatregnskap

Beløp i: NOK	Note	2024	2023
RESULTATREGNSKAP			
Inntekter			
Salgsinntekt		19 359 001 655	19 980 045 570
Annen driftsinntekt		39 452 294	29 000
Sum inntekter		19 398 453 948	19 980 074 570
Kostnader			
Endring i beholdning av varer under tilvirkning og ferdig tilvirkede varer		-146 461 200	643 219 051
Varekostnad		15 569 926 640	16 469 657 621
Lønnskostnad		954 974 406	893 632 292
Avskrivning av driftsmidler og immaterielle eiendeler		772 177 323	799 099 813
Annen driftskostnad		1 062 529 838	966 051 798
Sum kostnader		18 213 147 007	19 771 660 574
Driftsresultat		1 185 306 941	208 413 996
Finansinntekter og finanskostnader			
Finansinntekter		76 405 798	59 818 993
Sum finansinntekter		76 405 798	59 818 993
Annen rentekostnad		683 117 623	524 492 122
Netto valutagevinst/-tap		592 096 382	237 456 485
Sum finanskostnader		1 275 214 005	761 948 608
Netto finans		-1 198 808 207	-702 129 614
Resultat før skattekostnad		-13 501 267	-493 715 619
Skattekostnad på resultat		-1 924 349	-106 111 023
Årsresultat		-11 576 918	-387 604 596
Årsresultat etter minoritetsinteresser		-11 576 918	-387 604 596
Totalresultat		-11 576 918	-387 604 596



Resultatregnskap

Beløp i: NOK	Note	2024	2023
Overføringer og disponeringer			
Avsatt til annen egenkapital		-11 576 918	-387 604 597
Sum overføringer og disponeringer		-11 576 918	-387 604 596



Balanse

Beløp i: NOK	Note	2024	2023
BALANSE - EIENDELER			
Anleggsmidler			
Immaterielle eiendeler			
Konsesjoner, patenter o.l.		1 578 753 704	1 665 018 207
Sum immaterielle eiendeler		1 578 753 704	1 665 018 207
Varige driftsmidler			
Tomter, bygninger o.a. fast eiendom		1 428 892 032	1 432 717 807
Maskiner og anlegg		5 031 733 983	4 895 416 939
Skip og flytende installasjoner		179 883 084	186 662 907
Driftsløsøre, inventar o.a. utstyr		10 320 003	12 078 096
Sum varige driftsmidler		6 650 829 102	6 526 875 749
Finansielle anleggsmidler			
Investering i datterselskap		48 530 000	48 530 000
Investeringer i aksjer og andeler			1 842 507
Andre langsiktige fordringer		522 969 103	399 353 079
Sum finansielle anleggsmidler		571 499 103	449 725 586
Sum anleggsmidler		8 801 081 908	8 641 619 543
Omløpsmidler			
Varer			
Sum varer		3 454 143 958	2 998 103 617
Fordringer			
Kundefordringer		1 945 357 160	1 675 848 086
Andre kortsiktige fordringer		547 689 167	433 712 927
Sum fordringer		2 493 046 327	2 109 561 014
Sum omløpsmidler		5 947 190 285	5 107 664 631
SUM EIENDELER		14 748 272 193	13 749 284 174

BALANSE - EGENKAPITAL OG GJELD



Balanse

Beløp i: NOK	Note	2024	2023
Egenkapital			
Innskutt egenkapital			
Aksjekapital		400 400 000	400 400 000
Overkurs		785 668 712	785 668 712
Annen innskutt egenkapital		267 462 167	267 462 167
Sum innskutt egenkapital		1 453 530 879	1 453 530 879
Opptjent egenkapital			
Annen egenkapital		38 596 045	-39 993 207
Udisponert resultat			
Sum opptjent egenkapital		38 596 045	-39 993 207
Sum egenkapital		1 492 126 924	1 413 537 672
Gjeld			
Langsiktig gjeld			
Pensjonsforpliktelser		270 341 410	276 719 747
Utsatt skatt		184 036 663	160 529 518
Sum avsetninger for forpliktelser		454 378 072	437 249 265
Annen langsiktig gjeld			
Øvrig langsiktig gjeld		6 220 830 212	5 599 757 338
Sum annen langsiktig gjeld		6 220 830 212	5 599 757 338
Sum langsiktig gjeld		6 675 208 285	6 037 006 603
Kortsiktig gjeld			
Leverandørgjeld		3 238 423 842	2 713 762 986
Betalbar skatt		13 003 991	13 003 991
Skyldig offentlige avgifter		59 005 879	61 690 853
Annen kortsiktig gjeld		3 270 503 272	3 510 282 070
Sum kortsiktig gjeld		6 580 936 985	6 298 739 899
Sum gjeld		13 256 145 270	12 335 746 502
SUM EGENKAPITAL OG GJELD		14 748 272 193	13 749 284 174



DocuSign Envelope ID: E563EF2E-2881-47C9-BC70-8C40BC28C946

Årsregnskap 2024

for

Yara Norge AS



Årsberetning

Resultatregnskap

Balanse

Noter

Kontantstrømoppstilling



Drammensveien 131
0277 OSLO
Org.nr 984 015 666



DocuSign Envelope ID: E563EF2E-2881-47C9-BC70-8C40BC28C946

Årsberetning 2024

Yara Norge AS

Virksomhet

Yara Norge AS har til formål å drive produksjon, salg og markedsføring av plantenæring og relaterte produkter, samt annen virksomhet som står i naturlig forbindelse med dette. Produksjonsaktiviteten er lokalisert i Porsgrunn og Glomfjord.

Virksomheten i Porsgrunn har kapasitet til å produsere 2,3 millioner tonn fullgjødsel (NPK), 1,7 millioner tonn kalksalpeter (KS), 0,45 millioner tonn ammoniakk som forbrukes i produksjonen i Porsgrunn og 0,2 millioner tonn CO₂ til industriell bruk per år. Fabrikken produserer også om lag 1,6 millioner tonn salpetersyre, hvorav om lag 80 tusen tonn eksporteres til eksterne kunder. Produksjonen ved fabrikken har hatt god stabilitet siste år, med tydelig økning i NPK produksjon på 250 tusen tonn sammenlignet med 2023. Årsaken til volumøkningen er både knyttet til investeringer som flytter flaskehalsen, samt redusert nedetid i forhold til fjoråret. Virksomheten i Glomfjord har kapasitet til å produsere 0,6 millioner tonn NPK samt 0,22 millioner tonn KS per år. Fabrikken produserte på samme nivå som året før, med totalt 602 tusen tonn NPK og 208 tusen tonn KS i 2024. Salgs- og markedsføringsaktivitetene utføres av selskapets hovedkontor i Oslo.

I kalenderåret 2024 opplevde Yara Norge AS en økning i salgsvolumene sammenlignet med 2023 i det norske markedet. Totalomsætningen av mineralgjødsel for 2024 var 405 kilotonn (kt), noe som representerer en økning på omtrent 16% fra året før, som var på 350 kt. Denne økningen i salgsvolumer kan tilskrives flere faktorer, inkludert en normalisering av komavlinger og en stabilisering av prisene etter de ekstreme nivåene som følge av den geopolitiske situasjonen i Europa/Ukraina. I tillegg har det vært en økning i produksjonsmulighetene for melk, noe som har ført til økt etterspørsel etter gjødsel til grasproduksjon.

Fortsatt drift

Per dato for styregodkjenning av årsregnskapet er det normal drift i selskapet. Styret er av den oppfatning at selskapet har en finansiell robusthet som gjør det rustet for også å håndtere den fortsatt utfordrende perioden vi befinner oss i med makedsturbulens som følge av endringer i globale tollsatsar og potensielle endringer i forsyningskjedene.

Styret bekrefter at vilkårene for fortsatt drift i selskapet er til stede, og årsregnskapet for 2024 er følgelig avgitt under denne forutsetning.

Åpenhetsloven

Yara Norge AS er omfattet av åpenhetsloven. Yara Norge AS sin redegjørelse etter åpenhetsloven § 5 er tilgjengelig på <https://www.yara.no/>

Ansatte

Per 31.12.2024 hadde selskapet 810 årsverk med fordeling 224 årsverk i Glomfjord, 567 årsverk i Porsgrunn og 19 årsverk i Oslo.

Helse, miljø, sikkerhet og kvalitet – Safe by Choice

Safe by Choice gjelder alle områder av Helse, Miljø, Sikkerhet og Kvalitet (HMSK) i selskapet. Den ønskede HMSK-kulturen er en kultur hvor alle, individuelt og kollektivt, tar ansvar for å ta vare på seg selv og hverandre; med kvalitet, eierskap, engasjement og stabilitet i alt vi gjør.

Safe by Choice består av følgende fire prinsipper:

1. Forplikte seg til HMSK
2. Forstå farer og risiko
3. Håndtere risiko
4. Lære av erfaring

En sterk HMSK-kultur er nødvendig for å ha et effektivt HMSK-program. Denne HMSK-kulturen er drevet av, og i tråd med, våre kjerneverdier:

- **Samarbeid** gjennom en effektiv toveis-kommunikasjon og tillit mellom alle team.
- **Ansvarlighet** gjennom en sterk operasjonell disiplin og sterkt lederengasjement.
- **Nysgjerrighet** gjennom et læringsmiljø hvor man oppfordrer til å stille spørsmål.
- Vår **ambisjon** for Yara er en arbeidsplass hvor alle går trygge og friske hjem etter endt arbeidsdag. Vi skal operere på en miljømessig ansvarlig og bærekraftig måte og arbeidet og produktene våre skal være av høyeste kvalitet. Denne ambisjonen er koblet opp mot Yara-gruppen sin visjon og misjon.

Som en del av videreutvikling av Safe by Choice, deltar Yara Norge AS i Norsk Industri sitt initiativ «Sikkerhet, lederskap og læring – Human and operational performance (HOP) i praksis». HOP er en tilnærming som tar sikte på å forbedre sikkerhet ved å forstå og forbedre enkeltpersoners og organisasjoners evne til å fungere i komplekse og risikofylte situasjoner. HOP legger vekt på samspillet mellom mennesker, teknologi, oppgaver og organisatoriske forhold for å oppnå trygt og effektivt arbeid.

Org.nr. 984 015 666



DocuSign Envelope ID: E563EF2E-2881-47C9-BC70-8C40BC28C946

Porsgrunn:

TRI-verdien (arbeidsrelaterede skader per én million arbeidede timer) for 2024 ligger på 2,7, det vil si på samme nivå som de to siste årene. Skadene relaterer seg til salpetersyreområdet og opplutningsanlegget for fosfat. To av hendelsene var mindre alvorlige med lavt skadepotensial. De tre siste års økning i TRI-verdi kom etter flere år med en kontinuerlig forbedring. Det er på denne bakgrunn gjennomført tiltak for å bedre den tekniske standarden i anleggene, samt et arbeid for å forbedre risikoforståelse i fabrikkene, inkludert fokus på den menneskelige faktor («Human Factor») i sikkerhetsarbeidet.

Glomfjord:

I 2024 var TRI-verdien 6,6, en økning fra 2,3 i 2023 og 2,4 i 2022. Det betyr at det har vært tre skader som enten har medført skade med fravær, medisinsk behandling eller omplassering til alternativt arbeid. Alle tre hendelsene har blitt gransket og det er iverksatt forebyggende tiltak for å hindre gjentakelse. Dette er tiltak for å forbedre tekniske standarden i anleggene, opplæring av personell og felles læring på tvers av avdelingene.

Sykefraværet i Yara Norge AS var 5,7 % i 2024 mot 5,1 % i 2023.

Arbeidsmiljø

Selskapet har et godt arbeidsmiljø og jobber kontinuerlig for å opprettholde dette, inkludert en god dialog mellom medarbeidere og ledelsen. Det holdes kvartalsmøter i Arbeidsmiljøutvalg der representanter fra ledelse, de ansatte, samt bedriftshelsetjenesten stiller. Det gjennomføres også Periodisk Arbeidsmiljøkartlegging i samarbeid med bedriftshelsetjenesten.

Yrkeshygieniske målinger er gjennomført i henhold til plan.

Selskapet er en Inkluderende arbeidslivsbedrift (IA). Partene i arbeidslivet kom frem til en enighet om en ny IA-avtale i februar 2025. Den nye IA-avtalen legger opp til:

- Mer arbeid med arbeidsmiljø for å forebygge sykdom.
- Bedre sykefraværsoppfølging av arbeidstakere og mer vekt på pliktene alle har.
- Forsterket innsats på den enkelte arbeidsplass.
- Innhenting av mer kunnskap om sykefravær og tiltak som kan forhindre at så mange faller ut av arbeidslivet.

Yara skal fortsette å jobbe kunnskapsbasert med forebyggende arbeidsmiljø og å redusere sykefraværet. Et godt partssamarbeid er fremdeles en forutsetning for å lykkes med dette arbeidet. Både ledelse, tillitsvalgte og verneombud har viktige roller.

Rekruttering

I 2024 ble det ansatt totalt 58 personer. 15 er rekruttert eksternt og 43 internt. Samtidig sluttet det 56 personer, enten etter eget ønske eller som følge av overgang til annen enhet, pensjon eller trygd.

Alle ledige stillinger annonseres på www.yara.com/careers/. Ansettelse av nye medarbeidere er basert på kvalifikasjoner og ferdigheter, i tillegg til vekstelegelse av mål for mangfold.

Ytre miljø

For virksomheten i Porsgrunn og Glomfjord lå utslipp til luft og vann i 2024 innenfor de gjennomsnittlige årlige konsesjonsgrensene. De totale utslippene har økt på grunn av en vesentlig økning i produksjon av NPK. Virksomheten hadde 8 (Porsgrunn 4, Glomfjord 4) brudd på døgnkonsesjoner i 2024. Begge fabrikkene har bidratt i den omfattende kartleggingen av utslipp til luft og vann til utarbeidelse av ny LVIC BREF for produksjon av ammoniakk, salpetersyre, fullgjødsel og kalksalpeter ("Large Volume Inorganic Compounds Best Available Reference Document").

Virksomheten i Porsgrunn og Glomfjord har utslipp av næringsstoffene nitrogen og fosfor til henholdsvis Frierfjorden og Glomfjorden. Næringsstoffene kan bidra til økt produksjon av planteplankton (algeoppblomstring) og bidrar til den økologiske tilstand i fjordene klassifiseres som moderat. Overvåking gjennomføres i Frierfjorden i 2024-2025. I Glomfjord ble det gjennomført en oppdatering av tidligere utarbeidet modell for tilstanden i Glomfjorden. Videre overvåking av tilstanden i Glomfjorden vil bli avtalt med Miljødirektoratet.

Selskapet arbeider videre med å forbedre produksjonsprosessen for å optimalisere bruken av material- og energiresurser, samt redusere utslipp og avfall. Fabrikkene har etablert målrettede programmer for gjennomføring av ENØK-tiltak. Virksomheten i Porsgrunn ble i 2013 sertifisert etter energistandarden ISO 50001 Energy Management Systems og virksomheten i Glomfjord ble sertifisert etter ISO 50001 i 2024. Selskapet har redusert sine utslipp av klimagasser signifikant siden 2005, dette gjelder spesielt utslipp av lystgass fra salpetersyreproduksjon. Både CO2 og lystgass bidrar til den globale drivhuseffekten.

Org.nr. 984 015 666



DocuSign Envelope ID: E563EF2E-2881-47C9-BC70-8C40BC28C946

Selskapet har jobbet systematisk med støyreducerende tiltak og har hatt spesielt fokus på ren tone støy som har blitt oppfattet som mer plagsomt for omgivelsen og naboene.

Bærekraft er et nøkkelprinsipp i Yara konsernets virksomhet og forretningsrelasjoner. Selskapet jobber for høyere ytelsesstandarder innen områdene miljø, sosiale forhold og selskapsledelse for å sikre at vår verdiskaping er i tråd med målsætningen om bærekraftig utvikling for mennesker og kloden. Yara International ASA har på konsernnivå utarbeidet en egen bærekraftsrapport som en del av den integrerte årsrapporten for 2024. For mer informasjon om hvordan Yara, inkludert Yara Norge AS, jobber med bærekraftsspørsmål, herunder miljø, sosiale forhold og selskapsledelse, se den integrerte årsrapporten.

Likestilling og antidiskriminering

Pr 31.12.2024 er kvinneandelen i selskapet 20,6 % mot 20,4 % i 2023. Selskapet har en bevisst holdning til lik lønn for likt arbeid uansett kjønn. Selskapet arbeider også aktivt med å øke kvinneandelen i lederstillinger og ute i driftsanleggene. Ved virksomheten i Glomfjord er det 31 ledere med personalansvar, herav 4 kvinner. Ved virksomheten i Porsgrunn er det 58 ledere med personalansvar, herav 12 kvinner. Ved hovedkontoret i Oslo er det 4 ledere med personalansvar, herav 2 kvinner.

Mangfold i arbeidsstyrken bidrar til at selskapet tiltrekker seg og beholder de beste arbeidstakerne, noe som er helt avgjørende for selskapets suksess. Selskapet jobber aktivt for et mangfoldig og inkluderende arbeidsliv. Selskapet tilbyr sine ansatte opplæring for å øke bevisstheten av og nyttiggjøring av mangfold. Selskapet har ansatte fra 14 forskjellige nasjonaliteter. Selskapet tolererer ikke diskriminering eller trakassering og vil umiddelbart behandle varsler om slik adferd. Ansatte oppfordres til å varsle og håndtere alle mistenkte tilfeller av diskriminering eller trakassering som de er vitne til eller får kjennskap til.

Konsernet Yara International ASA, som selskapet er en del av, har utarbeidet prinsipper, prosedyrer og standarder for likestilling og mot diskriminering som gjelder alle Yaras virksomheter over hele verden. De har utviklet et eget DEI-program (diversity, equality and inclusion). Det blir blant annet utført analyser på lønnsforskjellen mellom kvinner og menn per land justert for stillingsnivå, utdanning og erfaring.

Yara International ASA har i sin integrerte rapport redegjort for hvordan man arbeider for å fremme likestilling mellom kjønnene, og hvordan likestilling og likebehandling er integrert i selskapets retningslinjer og praksis i henhold til likestillings- og diskrimineringsloven. Her gir man opplysninger som er relevante for loven for alle norske selskaper, inkludert Yara Norge AS for rapporteringsåret 2024.

Sertifikater

Produksjonsstedene Porsgrunn og Glomfjord er sertifisert i henhold til ISO 9001 (Ledelsessystem for kvalitet), ISO 14001 (Ledelsessystem for miljø) og ISO 45001 (Ledelsessystem for personsikkerhet). Porsgrunn er også sertifisert i henhold til FSSC 22000 / ISO 22000 som omhandler Næringsmiddeltrygghet, og i henhold til ISO 50001 (Energistyring).

Selskapet er også omfattet av sertifisering som Yara International ASA har innen Product Stewardship Standard, Fertilizers Europe.

Forsknings- og utviklingsaktiviteter

Selskapets FoU-virksomhet omfatter i hovedsak prosjekter og gjødslingsforsøk innen kom-, gras- og potetdyrking. En stor del av aktivitetene gjennomføres i samarbeid med Norsk institutt for bioøkonomi, Norges Miljø- og Biovitenskapelige Universitet og Norsk Landbruksrådgivning og inkluderer utprøving og dokumentasjon av ulike gjødslingsstrategier for å sikre gode avlinger, riktig produktkvalitet og lav miljøbelastning. Kostnader direkte til disse FoU-aktivitetene var i 2024 NOK 1,8 millioner. I tillegg utføres det FoU-aktiviteter innen Industrial-segmentet og ved fabrikkene i Porsgrunn.

I tillegg til FoU-virksomheten i Yara Norge AS benytter selskapet seg også av FoU-virksomheten som foregår i morselskapet. Det dreier seg om både agronomiske aktiviteter så vel som produkt-, miljø- og prosessforbedringer, samt utvikling av ny teknologi.

Yara Norge AS har i løpet av 2024 fortsatt arbeidet med «Økt norsk» i samarbeid med TINE, Felleskjøpet, Nortura, Tyr, Norsk Landbruksrådgivning og Animalia. Prosjektet har som målsetting å øke norskandelen i grovførseddelen til drøvtyggere gjennom optimalisering av avling og kvalitet på grovføret. Samarbeidspartene fikk i 2024 tildelt NOK 4 millioner (2025-2026) fra nasjonale tilretteleggingsmidler (Landbruksdirektoratet) for å videreføre arbeidet. I tillegg har Yara Norge AS i samarbeid med TINE igangsatt et prosjekt med ambisjon om å bestemme biomasse/avling i gras ved hjelp av AiFarm, Yara's presisjonsverktøy. Det finnes per i dag ingen enkel måte å måle avling i grasproduksjonen, og prosjektet vil kunne ha stor betydning for effektivisering og forbedring av grovførproduksjonen i norsk landbruk.

Org.nr. 984 015 666



DocuSign Envelope ID: E563EF2E-2881-47C9-BC70-8C40BC28C946

Styreforsikring

Yara International ASA har kjøpt og opprettholder en styre- og lederansvarsforsikring på vegne av styremedlemmene og konsernsjefen. Forsikringen dekker i tillegg enhver ansatt i ledende posisjoner, samt datterselskaper eid med mer enn 50 % eierandel. Dette inkluderer Yara Norge AS som er et heleid datterselskap. Forsikringen er utstedt av et anerkjent, spesialisert forsikringselskap med tilfredsstillende rating.

Styre- og ledelsesforsikringen gir økonomisk beskyttelse til Yaras styremedlemmer, ledere og alle ansatte som kan pådra seg personlig ansvar for krav som er fremsatt mot dem i forbindelse med handlinger begått, eller påstått å ha blitt begått, i deres egenskap som sådan og som et resultat av feil, unnlattelse eller pliktbrudd.

Årets resultat, markedsforhold og utsikter

I 2024 hadde Yara Norge AS et underskudd på NOK 12 millioner mot et underskudd på NOK 388 millioner i 2023. Driftsinntekter i 2024 var NOK 19 398 millioner mot NOK 19 980 millioner i 2023. Yara Norge AS hadde et driftsresultat på NOK 1 185 millioner i 2024 mot NOK 208 millioner i 2023. Resultatforbedringen skyldes både volumøkning på grunn av økt salg, samt lavere strømknudnader og bedre oppgraderingsmargin på NPK sammenlignet med 2023.

Netto kontantstrøm tilført fra driften var i 2024 positiv med NOK 870 millioner mot positiv NOK 1 785 millioner i 2023. Netto kontantstrøm benyttet til investeringsaktiviteter i 2024 var negativ med NOK 737 millioner mot negativ NOK 901 millioner i 2023. Netto kontantstrøm fra til finansieringsaktiviteter i 2024 var negativ NOK 133 millioner mot negativ NOK 884 millioner i 2023. Det ble ikke utbetalt konsernbidrag i 2024 mot NOK 2 821 millioner i 2023.

Selskapets resultat påvirkes i stor grad av etterspørselen i globale gjødselmarkeder samt oppgraderingsmarginene for å produsere nitrogen og fosfatgjødselprodukter. Etterspørselen holder tritt med økt NPK produksjon, mens markedet for KS er stabilt.

Det langsiktige grunnlaget for gjødsel etterspørselen er fortsatt sterkt. Med en voksende befolkning og knapphet på arealer som kan brukes til landbruk, vil balansert bruk av gjødsel øke produktiviteten i landbruket. Gjødselindustrien har tradisjonelt hatt svingninger i pris og etterspørsel, og det er stor sannsynlighet for at denne utviklingen fortsetter. Økte matvarepriser kan øke etterspørselen etter gjødselprodukter, samtidig som en betydelig økning i gjødselprisene vil kunne føre til at færre velger å kjøpe gjødsel, noe som kan føre til en midlertidig reduksjon i gjødsel leveransene. Likevel forventes det at avlingene på sikt vil øke for å dekke et stadig større matvarebehov som følge av befolkningsvekst.

Ved å utnytte sin globale tilstedeværelse i distribusjonssegmentet, sin differensierte produktportefølje, samt betydelige innovasjons- og forskningskapasitet, vil Yara Norge AS fortsette å fremme og skape lønnsomme forretningsmuligheter for rasjonell bruk av gjødsel og industriell bruk. Selskapet tar sikte på å oppnå dette gjennom vekst, teknologi og kompetanseutvikling.

Selskapet er del av et konsernprogram som skal fremme og koordinere eksisterende og nye forbedringsinitiativ, blant annet bedret produksjonsregulering, høyere energieffektivitet og andre kostnadsinitiativ. Selskapet har hatt stabilt høy energieffektivitet gjennom hele 2024.

Prosjekt for redusering av CO₂-utslipp på fabrikken på Herøya:

Yaras industrielle pilot for produksjon av grønn hydrogen ved vannelektrolyse eies av Yara Clean Ammonia, men driftes og vedlikeholdes av Yara Norge AS i Porsgrunn. Elektrolyseanlegget ble offisielt åpnet 10. juni 2024, og den grønne hydrogenen fra anlegget benyttes til å produsere grønn ammoniakk i Porsgrunn.

Kostnadskutt program og restrukturering

I 2024 ble det igangsatt et omfattende kostnadskutt-program (Fixed Cost and Capex Reduction Program) i hele Yara-gruppen. Fra Yara Porsgrunn er det største bidraget til dette programmet et lokalt nedbemanningsprogram som ble initiert året før med mål å kutte 40 årsverk gjennom naturlig avgang, i tillegg til tiltak for å kutte kapasitetsrelaterte kostnader. Investeringsporteføljen til Yara Porsgrunn er ikke nevneverdig påvirket av kostnadskutt-programmet. Fra Yara Glomfjord er det vesentligste bidraget til kostnadskutt-programmet å redusere kjøp av eksterne tjenester for å redusere driftskostnadene, samt redusert nivå på investeringsmidler.

Org.nr. 984 015 666



DocuSign Envelope ID: E563EF2E-2881-47C9-BC70-8C40BC28C946

Finansiell risiko

Risikostyringen i Yara Norge AS er basert på prinsippet om at risikovurderinger er en integrert del av forretningsaktiviteten. Selskapet har etablert prosedyrer for å fastsette passende risikonivåer og for overvåking av risikoeksponeringen.

Markedsrisiko

Selskapets inntjening er eksponert mot priser på innsatsfaktorer som etan, elektrisitet, ammoniakk, fosfat- og kalkstein og andre råvarer. Vesentlige deler av driftsinntekter og kostnader er i utenlandsk valuta. Valutaeksponeringen kan sikres ved bruk av terminkontrakter – dette bestemmes ut ifra risikonivå. Selskapet inngikk ingen terminkontrakter i 2024. Yara Norge AS er også eksponert mot svingninger i renter gjennom sine rentebærende balanseposter med selskaper i samme konsern.

Den generelle markedsrisikoen er forventet å holde seg høy, både med tanke på råvaretilgang og markedsutvikling i 2025. Selskapet har gjennom 2023 og 2024 vist stor omstillingsevne ved å endre forsyningsmønstre og råvaremix og er godt rustet for å håndtere økt usikkerhet med økt fleksibilitet. Samtidig har markedsusikkerheten økt i noen av selskapets største markeder i Asia og Mellom-Amerika på grunn av forsterket konkurranse.

Kreditrisiko

Yara Norge AS har et veletablert system for kredittstyring med etablerte grenser både på kunde- og landnivå og diversifisert kundeportefølje. Selskapet forventer ikke vesentlige tap på krav.

Likviditetsrisiko

Yara Norge AS styrer likviditetsrisiko gjennom løpende overvåking av fremtidige og faktiske kontantstrømmer og ved å matche forfallsprofilene til finansielle eiendeler og forpliktelser.

Rettvisende bilde


Styret mener at årsregnskapet gir et rettvisende bilde av Yara Norge AS eiendeler og gjeld, finansielle stilling og resultat.


Resultatdisponering

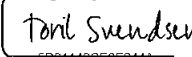
Årets underskudd på NOK 11 577 tusen er overført fra annen egenkapital.

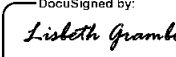
Selskapet har en forsvarlig egenkapital pr 31.12.2024.


Porsgrunn, 23. juni 2025


DocuSigned by:

Ole-Jacob Siljan
Daglig leder / Styremedlem

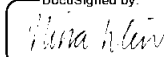
DocuSigned by:

Jarle Eidar Hagen
Styremedlem

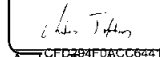
DocuSigned by:

Toril Svendsen
Styremedlem

DocuSigned by:

Lisbeth Grambo
Styrelleder

DocuSigned by:

Roger Hansen
Styremedlem

DocuSigned by:

Kristian Johnsen Haukalid
Styremedlem

DocuSigned by:

Nina Kleiv
Styremedlem

DocuSigned by:

Anders Trømborg
Styremedlem

Org.nr. 984 015 666



DocuSign Envelope ID: E563EF2E-2881-47C9-BC70-8C40BC28C946

Yara Norge AS

RESULTATREGNSKAP

Alle tall er i hele tusen	Noter	2024	2023
DRIFTSINNEKTER OG DRIFTSKOSTNADER			
Salgsinntekter	2,15	19 359 002	19 980 046
Andre inntekter	3,15	39 452	29
Sum driftsinntekter		19 398 454	19 980 075
Driftskostnader			
Beholdningsendring varer under tilvirkning og ferdig tilvirkede varer		146 461	(643 219)
Varekostnad	15	(15 569 927)	(16 469 658)
Lønnskostnad	4	(954 974)	(893 632)
Avskrivning og nedskrivning på varige driftsmidler og immaterielle eiendeler	8,9	(772 177)	(799 100)
Annen driftskostnad	4,5,9	(1 062 530)	(966 052)
Sum driftskostnader		(18 213 147)	(19 771 661)
Driftsresultat		1 185 307	208 414
FINANSINNEKTER OG FINANSKOSTNADER			
Finansinntekter	6	76 406	59 819
Finanskostnader	6	(683 118)	(524 492)
Netto valutagevinst/-tap		(592 096)	(237 456)
Sum netto finansposter		(1 198 808)	(702 130)
Resultat før skattekostnad		(13 501)	(493 716)
Skattekostnad	7	1 924	106 111
Resultat		(11 577)	(387 605)
Disponeringer			
Overføringer annen egenkapital		11 577	387 605
Sum disponeringer	19	11 577	387 605

Org.nr.: 984 015 666



DocuSign Envelope ID: E563EF2E-2881-47C9-BC70-8C40BC28C946

Yara Norge AS

BALANSE

Alle tall er i hele tusen	Noter	31.12.2024	31.12.2023
EIENDELER			
Anleggsmidler			
Immaterielle eiendeler			
Immaterielle eiendeler	8	1 472 437	1 665 018
Sum immaterielle eiendeler		1 472 437	1 665 018
Varige driftsmidler			
Tomter, bygninger og annen fast eiendom	9	1 428 892	1 432 718
Maskiner og anlegg	9	4 231 815	4 358 677
Driftsløsøre, inventar, verktøy og lignende	9	10 320	12 078
Skip og lignende	9	179 883	186 663
Anlegg under utførelse	9	799 919	536 740
Sum varige driftsmidler		6 650 829	6 526 876
Finansielle anleggsmidler			
Investeringer i datterselskap	10	48 530	48 530
Investeringer i aksjer og andeler	11	-	1 843
Andre fordringer anleggsmidler	12	119 335	129 408
Pensjonsmidler	13	403 634	269 945
Sum finansielle anleggsmidler		571 499	449 726
Sum anleggsmidler		8 694 765	8 641 620
Omløpsmidler			
Varebeholdning	14	3 454 144	2 998 104
Sum varer		3 454 144	2 998 104
Fordringer			
Kundefordringer	15	1 945 357	1 675 848
Andre fordringer	15,16	654 006	433 713
Sum fordringer		2 599 364	2 109 561
Sum omløpsmidler		6 053 507	5 107 665
SUM EIENDELER		14 748 273	13 749 284

Org.nr.: 984 015 666




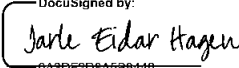

DocuSign Envelope ID: E563EF2E-2881-47C9-BC70-8C40BC28C946

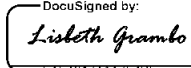


Yara Norge AS

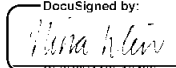

BALANSE

Alle tall er i hele tusen	Noter	31.12.2024	31.12.2023
EGENKAPITAL OG GJELD			
Egenkapital			
Innskutt egenkapital			
Aksjekapital (400.000 à kr. 1.001,-)	18,19	400 400	400 400
Overkurs	19	785 669	785 669
Annen innskutt egenkapital	19	267 462	267 462
Sum innskutt egenkapital		1 453 531	1 453 531
Opptjent egenkapital			
Annen egenkapital	19	38 596	(39 993)
Sum opptjent egenkapital		38 596	(39 993)
Sum egenkapital		1 492 127	1 413 538
Gjeld			
Avsetning for forpliktelser			
Utsatt skatt	7	184 037	160 530
Pensjonsforpliktelser	13	270 341	276 720
Sum avsetning for forpliktelser		454 378	437 249
Annen langsiktig gjeld			
Annen langsiktig gjeld	15,20	6 220 830	5 599 757
Sum annen langsiktig gjeld		6 220 830	5 599 757
Kortsiktig gjeld			
Leverandørgjeld	15,21	3 238 424	2 713 763
Betalbar skatt	7	13 004	13 004
Skyldige offentlige avgifter	17	59 006	61 691
Annen kortsiktig gjeld	15,22	3 270 504	3 510 283
Sum kortsiktig gjeld		6 580 937	6 298 740
Sum gjeld		13 256 146	12 335 747
SUM EGENKAPITAL OG GJELD		14 748 273	13 749 284

Porsgrunn, 23. juni 2025

DocuSigned by:

Ole-Jacob Siljan
Daglig leder / Styremedlem
DocuSigned by:

Jarle Eidar Hagen
Styremedlem
Signed by:

Toril Svendsen
Styremedlem

DocuSigned by:

Lisbeth Grambo
Styreleder
DocuSigned by:

Roger Hansen
Styremedlem
DocuSigned by:

Kristian Johnsen Haukalid
Styremedlem

DocuSigned by:

Nina Kleiv
Styremedlem
DocuSigned by:

Anders Trømborg
Styremedlem

Org.nr.: 984 015 666



DocuSign Envelope ID: E563EF2E-2881-47C9-BC70-8C40BC28C946

Yara Norge AS

KONTANTSTRØMOPPSTILLING

Alle tall er i hele tusen	2024	2023
Operasjonelle aktiviteter		
Driftsresultat	1 185 307	208 414
Justeringer for å avstemme driftsresultat mot netto kontantstrøm fra operasjonelle aktiviteter		
Avskrivninger, amortiseringer og nedskrivninger	772 177	799 100
Verdireduksjon/(verdiøkning) kundefordringer, varebeholdning og anleggsmidler	(119 353)	(122 432)
Mottatte/(betalte) renter og bankgebyrer	(619 524)	(453 625)
Tap/(gevinst) ved salg av anleggsmidler	(39 359)	(30)
Annet	(22 500)	(16 651)
Endringer i arbeidskapital		
Kundefordringer	(153 976)	181 093
Varebeholdninger	(317 684)	1 461 806
Forskuddsbetalte kostnader og andre omløpsmidler	(242 208)	160 731
Leverandørgjeld	329 970	(391 817)
Annen rentefri gjeld	97 498	(41 971)
Netto kontantstrøm tilført fra operasjonelle aktiviteter	870 348	1 784 617
Investeringsaktiviteter		
Investeringer i bygninger, maskiner, inventar og lignende	(779 579)	(902 426)
Forskuddsbetalte kostnader og fordringer andre finansielle anleggsmidler	(53)	1 043
Salg av bygninger, maskiner, inventar og lignende	42 358	341
Netto kontantstrøm benyttet til investeringsaktiviteter	(737 274)	(901 042)
Finansieringsaktiviteter		
Utbetaling av konsernbidrag	-	(2 821 235)
Endring i konsernkontoordning	(133 073)	1 937 660
Netto kontantstrøm benyttet til finansieringsaktiviteter	(133 073)	(883 575)
Netto økning/(reduksjon) i kontanter og bankinnskudd	-	-
Kontanter og bankinnskudd 1. januar	-	-
Kontanter og bankinnskudd 31. desember	-	-

Org.nr.: 984 015 666



DocuSign Envelope ID: E563EF2E-2881-47C9-BC70-8C40BC28C946

Yara Norge AS
NOTER

Note 1 Regnskapsprinsipper

Årsregnskapet til Yara Norge AS er utarbeidet i henhold til Regnskapsloven og god regnskapsskikk i Norge.

Yara Norge AS er et heleid datterselskap av Yara International ASA, som utarbeider konsernregnskap som inkluderer Yara Norge AS med datterselskaper. Yara Norge AS med datterselskaper er dermed fritatt for utarbeidelse av konsernregnskap i henhold til Regnskapsloven § 3-7. Konsernregnskapet kan fås utlevert ved å kontakte Yara International ASA, Drammensveien 131, 0277 OSLO.

Inntekter

Salg av varer:

Inntekter fra salg av produkter blir regnskapsført på det tidspunktet produktene blir levert til kunden, forutsatt at kunden har overtatt risiko og eiendomsrett til produktet. Inntektene regnskapsføres med verdien av vederlaget på transaksjonstidspunktet. Yara Norges rabattavtaler med kunder inkluderer faste rabatter samt variable rabatter som varierer med volum. Variable rabatter avsettes med estimert beløp ved hver inntektsføring og justeres ved slutten av hver rabattperiode som normalt er ved slutten av gjødselsesongen.

Ved tjenestesalg:

Inntekt regnskapsføres når den er opptjent, altså når krav på vederlag oppstår. Dette skjer når tjenesten ytes, i takt med at arbeidet utføres. Inntektene regnskapsføres med verdien av vederlaget på transaksjonstidspunktet.

Mottatt utbytte og konsernbidrag:

Utbytte og konsernbidrag fra datterselskap innregnes når datterselskapet har avsatt for dette.

Renteinntekter:

Renteinntekter innregnes etter hvert som de opptjenes basert på effektiv rentes metode.

Kostnader

Kostnader regnskapsføres som hovedregel i samme periode som tilhørende inntekt. I de tilfeller det ikke er en klar sammenheng mellom utgifter og inntekter fastsettes fordelingen etter skjønnsmessige kriterier. Øvrige unntak fra sammenstillingsprinsippet er angitt der det er aktuelt.

Valuta

Realiserte og urealiserte kursgevinster og -tap som oppstår på transaksjoner, eiendeler og gjeld i annen valuta enn funksjonell valuta i Yara Norge AS er inkludert i årets resultat, med unntak av kursgevinster og -tap som oppstår på transaksjoner som anses som valutasikring.

Skatter

Skattekostnaden representerer summen av periodeskatt og utsatt skatt.

Periodeskatt er betalbar skatt basert på skattemessig resultat for året.

Utsatt skatt er beregnet basert på gjeldsmetoden i henhold til Norsk Regnskapsstandard (NRS). Ifølge gjeldsmetoden beregnes utsatt skatt/utsatt skattefordel på grunnlag av midlertidige forskjeller mellom regnskapsmessige og skattemessige balanseverdier av eiendeler og gjeld. Årets resultat effekt fremkommer som årets endring i utsatt skatt/utsatt skattefordel i balansen med unntak av utsatt skatt knyttet til poster som føres direkte mot egenkapitalen. Effekten av endring i skatteregler og skattesatser resultatføres når endringen er vedtatt.

Utsatt skatt og utsatt skattefordel er presentert netto i balansen.

Hovedregel for vurdering og klassifisering av eiendeler og gjeld

Eiendeler bestemt til varig eie eller bruk er klassifisert som anleggsmidler. Andre eiendeler er klassifisert som omløpsmidler. Fordringer som skal tilbakebetales innen ett år er klassifisert som omløpsmidler. Ved klassifisering av kortsiktig og langsiktig gjeld er tilsvarende kriterier lagt til grunn.

Omløpsmidler er vurdert til laveste av anskaffelseskost og virkelig verdi.

Annen langsiktig gjeld og kortsiktig gjeld er vurdert til pålydende beløp.

Org.nr. 984 015 666



DocuSign Envelope ID: E563EF2E-2881-47C9-BC70-8C40BC28C946

Yara Norge AS
NOTER

Eiendeler og gjeld i utenlandsk valuta

Pengeposter i utenlandsk valuta er i balansen omregnet til balansedagens kurs. Valutaterminkontrakter verdsettes til markedsverdien på balansedagen. Urealiserte valutagevinster eller valutatap inngår i posten valutagevinster/-tap i resultatregnskapet.

Immaterielle eiendeler

Forskningsutgifter utgiftsføres etter hvert som de pådras. Kostnader pådratt ved utviklingen av enkelte internt utviklede immaterielle eiendeler utgiftsføres inntil alle kriterier for balanseføring er oppfylt. Utgifter pådratt etter at alle kriterier for balanseføring er oppfylt blir balanseført.

Immaterielle eiendeler som er kjøpt enkeltvis, er balanseført til anskaffelseskost. Immaterielle eiendeler overtatt ved kjøp av virksomhet, er balanseført til anskaffelseskost når kriteriene for balanseføring er oppfylt.

Immaterielle eiendeler med begrenset økonomisk levetid avskrives lineært. Immaterielle eiendeler nedskrives til gjenvinnbart beløp dersom de forventede økonomiske fordelene ikke dekker balanseført verdi og eventuelle gjestående tilvirkningsutgifter.

Utslippsrettigheter

Som følge av EUs regelverk vedrørende klimagasser mottar Yara Norge AS årlige utslippsrettigheter. Disse rettighetene kan benyttes til å gjøre opp selskapets forpliktelse som oppstår som følge av faktiske utslipp av klimagasser. Tildelte utslippsrettigheter i perioden innregnes til virkelig verdi på tidspunktet for mottak av kvotene som en immateriell eiendel og resultatføres som kostnadsreduksjon i resultatregnskapet. Kjøpte rettigheter innregnes til kost (kjøpspris). I henhold til norske regnskapsregler bruttoføres eiendelen og forpliktelsen. I den grad kvotebeholdningen dekker kvoteforpliktelsen, vil måling av kvoteforpliktelsen reflektere bokført verdi av tilskuddet fremfor virkelig verdi på balansedagen. En eventuell overskytende kvotebeholdning kan selges eksternt i markedet. Gevinster som følge av dette innregnes i resultatregnskapet når transaksjonen skjer. CO2 kvoter avskrives ikke årlig, men vurderes med hensyn på verdifall hvert år.

Varige driftsmidler

Bygning, maskiner, inventar og lignende vurderes til historisk kost etter fradrag for planmessige avskrivninger. Anleggsmidler vurderes med hensyn på verdifall som følge av hendelser eller endringer i forhold som indikerer at balanseført beløp ikke er gjenvinnbart. Avskrivninger foretas på lineær basis.

Utgifter forbundet med periodisk vedlikehold og reparasjoner på driftsmidler balanseføres og avskrives planmessig frem til neste vedlikehold, dersom kriteriene for balanseføring er tilfredsstillt. Utgifter forbundet med normalt vedlikehold og reparasjoner blir løpende kostnadsført i resultatregnskapet.

Utgifter ved større utskiftninger og fornyelser som øker driftsmidlenes levetid vesentlig, balanseføres og avskrives planmessig.

Offentlige tilskudd

Offentlige tilskudd regnskapsføres på det tidspunktet det anses sannsynlig at selskapet vil motta tilskuddet og selskapet vil oppfylle eventuelle vilkår knyttet til det. Offentlige tilskudd som kompenserer virksomheten for kostnader regnskapsføres etter hvert som kostnadene påløper. Offentlige tilskudd som kompenserer selskapet for kostprisen for en eiendel blir fratrukket eiendelens bokførte verdi og innregnes planmessig over levetiden til eiendelen som en reduksjon i avskrivninger.

Aktiverte renter

Renter som knytter seg til anlegg under oppføring er balanseført som en del av kostprisen.

Aksjer og andeler

Investeringer i datterselskaper, tilknyttede selskaper og andre investeringer er balanseført til anskaffelseskost. Investeringene blir nedskrevet til virkelig verdi dersom verdifallet ikke er forbigående. Mottatt utbytte er inntektsført som annen finansinntekt.

Andre langsiktige ytelser til ansatte

Konsemets forpliktelser vedrørende andre langsiktige ytelser til ansatte, beregnes basert på den ansattes opptjening for inneværende og tidligere perioder. Forpliktelsen neddiskonteres basert på samme prinsipper som for ytelsesplaner. Aktuarmessige gevinster og tap innregnes i resultatregnskapet i den perioden de oppstår.

Org.nr. 984 015 666



DocuSign Envelope ID: E563EF2E-2881-47C9-BC70-8C40BC28C946

Yara Norge AS
NOTER

Ytelsesbaserte pensjonsordninger

Pensjonsforpliktelsen måles i samsvar med IAS 19 Ytelse til ansatte i henhold til NRS 6 Pensjonskostnader.

Konsernets netto forpliktelse for ytelsesbaserte pensjonsordninger er beregnet separat for hver ordning. Forpliktelsen er et estimat for fremtidige ytelser som ansatte har opptjent som følge av deres tjeneste i inneværende og tidligere perioder.

Ytelsene neddiskonteres til nåverdi og forpliktelsen reduseres med virkelig verdi av pensjonsmidler. Diskonteringsrenten er fastsatt basert på avkastning på høykvalitets foretaksobligasjoner. Beregningene utføres av kvalifiserte aktuarer.

Når ytelsene i en ordning økes, innregnes den andelen av økningen i ytelsene som ansatte har opparbeidet rettighet til, som kostnad i resultatregnskapet umiddelbart. Aktuarmessige gevinster og tap innregnes direkte i annen egenkapital i den perioden de oppstår.

Innskuddsbaserte pensjonsordninger

Konsernets forpliktelse til å yte innskudd til innskuddsbaserte pensjonsordninger innregnes som kostnader i resultatregnskapet når de ansatte har ytet tjenester som gir dem rett til innskuddet. Forskuddsbetalte innskudd er balanseført som eiendel i den grad de kan tilbakebetales eller reduserer fremtidige betalinger.

Varebeholdninger

Beholdninger av varer vurderes til det laveste av kostpris, etter gjennomsnittlig anskaffelseskost, og netto salgsverdi. Anskaffelseskost for beholdninger omfatter alle kjøpsutgifter, bearbeidingsutgifter og andre utgifter pådratt for å bringe beholdningene til deres nåværende plassering og tilstand, herunder direkte materialer, direkte lønn, andre direkte kostnader, samt andel av indirekte tilvirkningskostnader for tilvirkede varer, eller anskaffelseskost for innkjøpt varebeholdning. Selskapet benytter standardkostmetoden for måling av anskaffelseskost og legger til grunn normale nivåer av råvarer og produksjonsmaterieell, lønnsutgifter, effektivitet og kapasitetsutnyttning. Netto salgsverdi er estimert salgspris i ordinær virksomhet med fradrag for beregnede utgifter for ferdigstilling og beregnede nødvendig utgifter for gjennomføring av salget.

Fordringer

Kundefordringer og andre fordringer er oppført til pålydende etter fradrag for avsetning til forventet tap.

Avsetning til tap gjøres på grunnlag av en individuell vurdering av de enkelte fordringene.

Kontanter og bankinnskudd

Kontanter og bankinnskudd inkluderer kontanter, bankinnskudd og andre betalingsmidler med forfallsdato som er kortere enn tre måneder fra anskaffelse. Størrelsen på kontantbeholdningen hos Yara Norge AS reflekterer at de fleste eksterne bankkonti er tilknyttet morselskapet (Yara International ASA) som viderefordeler kontanter til selskapene som inngår i konsernet. De bør derfor sees i sammenheng med konserninterne fordringer og gjeld.

Rehabilitering av anleggsstedet

En avsetning for en forpliktelse til rehabilitering av et anleggssted innregnes når den foreligger enten som følge av en underforstått plikt eller en rettslig forpliktelse.

Kontantstrømpoppstillingen

Kontantstrømpoppstillingen er utarbeidet etter indirekte metode. Kontanter og kontantekvivalenter omfatter kontanter, bankinnskudd og andre kortsiktige, likvide plasseringer.

For 2024 er klassifisering for endring i konsernkontoordning og kortsiktig mellomværende endret. Sammenstillingstall er tilsvarende omarbeidet. Selskapets endringer på konsernkontoordning klassifiseres som finansieringsaktiviteter ved trekk på konsernkontoen. Ved innestående på konto klassifiseres denne som investeringsaktivitet.

Endring i kortsiktige mellomværende som vedrører kundefordringer og leverandørgjeld er klassifisert som endring i kundefordringer og leverandørgjeld.

Org.nr. 984 015 666



DocuSign Envelope ID: E563EF2E-2881-47C9-BC70-8C40BC28C946

Yara Norge AS
NOTER

Alle tall i notene under vises i hele tusen.

Note 2 Salgsinntekt

Informasjon om salg fordelt på geografiske områder:

	2024			2023		
	Eksternt	Internt	Total	Eksternt	Internt	Total
Norge	2 819 199	4 995	2 824 194	2 828 117	193	2 828 310
EU-land	48 092	3 767 928	3 816 020	12 109	3 916 792	3 928 901
Andre europeiske land	145 798	5 711 468	5 857 267	96 560	5 995 192	6 091 752
Afrika	6 506	228 923	235 428	5 170	224 624	229 794
Asia	4 706	5 037 572	5 042 278	4 914	5 329 170	5 334 084
Nord Amerika	154	1 156 154	1 156 308	-	1 123 112	1 123 112
Latin Amerika	33 909	173 637	207 546	41 795	223 382	265 177
Australia og New Zealand	30 253	189 709	219 962	33 623	145 293	178 916
Sum	3 088 616	16 270 386	19 359 002	3 022 288	16 957 758	19 980 046

Note 3 Andre inntekter

	2024	2023
Gevinst/tap ved salg av driftsmidler	872	29
Gevinst/tap ved salg av CO2 kvoter (se note 15)	38 580	-
Sum	39 452	29

Note 4 Lønnskostnad, antall ansatte, godtgjørelser, lån til ansatte mm

Lønnskostnad	2024	2023
Lønn	(723 929)	(685 504)
Folketrygdavgift	(104 938)	(99 641)
Pensjonskostnader (se note 13)	(84 542)	(81 121)
Andre ytelser	(41 565)	(27 366)
Sum	(954 974)	(893 632)

Gjennomsnittlig antall ansatte 826 811

Ytelser til ledende personer	Lønn	Pensjons- kostnader	Annen godtgjørelse
Daglig leder	(3 937)	(293)	(542)

Det foreligger ingen forpliktelse knyttet til endring eller opphør av ansettelsesforhold eller lignende til hverken daglig leder eller leder av styret. Det foreligger heller ikke avtaler vedr. opsjonsordninger til fordel for leder av styret. Daglig leder er omfattet av den aksjebaserte godtgjørelsen.

Det er ikke ytet godtgjørelse til leder av styret eller til noen av styremedlemmene.

Under andre langsiktige fordringer foreligger en post på NOK 70 tusen, som gjelder gamle rente- og avdragsfrie boliglån til tidligere ansatte av virksomhet overdratt 31. desember 2002.

Yara har videreført tilbudet til alle ansatte om å delta i et aksjekjøpsprogram for året 2024. Alle fast ansatte i Norge tilbys å kjøpe aksjer, og det tilbys et rentefritt lån med 12 månedlige avdrag. For å håndtere denne tilbudsordningen på en optimal måte, har Yara etablert en egen stiftelse for ansattes aksjer i Yara.

Org.nr. 984 015 666



DocuSign Envelope ID: E563EF2E-2881-47C9-BC70-8C40BC28C946

Yara Norge AS
NOTER

Aksjebasert godtgjørelse

Hovedformålet med den aksjebaserte godtgjørelsen (ABG) er å bidra til at ledelse og aksjonærer har sammenfallende interesser i selskapet og sikre at nøkkelpersonell blir værende i selskapet. Ordningen gir et fast kontantbeløp til berettigede ledere som må investere nettobeløpet etter skatt i Yara-aksjer innen en måned. Aksjene låses for en treårsperiode etter kjøpet. Etter denne perioden kan lederen beholde eller selge aksjen etter eget ønske. Medlemmer av ordningen som sier opp sin stilling i Yara må betale tilbake salgsverdien av aksjene som er innenfor innlåsningsperioden. Tildelingen betinger at Yarakonsernets årsresultat korrigert for ekstraordinære poster er positivt i gjennomsnitt over de siste 3 år totalt.

Konsernsjef kan bestemme at ABG ikke skal gis i et gitt år og styret i Yara International ASA kan bestemme at ABG ikke skal gis til konsernsjefen. En slik beslutning vil blant annet avhenge av i hvilken grad selskapets strategiske målsetting vedrørende bærekraftig verdiskaping, herunder nøkkelindikatorer (KPI) for resultater knyttet til miljø, samfunnsansvar og økonomiske resultater er oppfylt. Det tildelte beløpet er knyttet til ansvarsnivået til den enkelte stilling, og skal ikke overstige 30% av grunnlønn.

Kostnader for ABG i selskapet utgjør NOK 529 tusen for 2024 og NOK 509 tusen for 2023, og er inkludert i lønnskostnaden.

Revisor

Godtgjørelse til Deloitte AS og samarbeidende selskaper fordeler seg slik:

	2024	2023
Lovpålagt revisjon	(1 169)	(1 165)
Andre attestasjonstjenester	(211)	(40)
Andre tjenester utenfor revisjon	-	(77)
Sum	(1 381)	(1 282)

Lovpålagt revisjon inneholder avtalt honorar, samt kostnadsførte revisjonsrelaterte tjenester.

Resterende linjer er kostnadsført i året. Alle beløp er eksklusiv mva.

Note 5 Annen driftskostnad

	2024	2023
Salgs- og administrasjonskostnader	(799 275)	(759 065)
Reisekostnader	(5 871)	(7 425)
Leie- og leasingkostnader	(105 627)	(77 415)
Andre kostnader ¹⁾	(151 756)	(122 146)
Sum	(1 062 530)	(966 052)

¹⁾ Hvorav forsknings- og utviklingskostnader	(1 800)	(2 000)
---	---------	---------

Note 6 Finansinntekter og -kostnader

	2024	2023
Renteinntekt på pensjonsmidler (se note 13)	33 780	30 387
Renteinntekt fra foretak i samme konsern (se note 15)	42 281	28 948
Andre renteinntekter	175	378
Avkastning pensjonsfond	153	106
Andre finansinntekter	17	-
Finansinntekter	76 406	59 819

	2024	2023
Rentekostnad fra foretak i samme konsern (se note 15)	(661 988)	(497 111)
Rentekostnad av pensjonsforpliktelsen (se note 13)	(31 879)	(32 106)
Andre rentekostnader	13 822	6 018
Bankomkostninger	(1 216)	(1 198)
Andre finanskostnader	(1 856)	(96)
Finanskostnader	(683 118)	(524 492)

Org.nr. 984 015 666



DocuSign Envelope ID: E563EF2E-2881-47C9-BC70-8C40BC28C946

Yara Norge AS
NOTER

Note 7 Skattekostnad

Årets skattekostnad fremkommer slik

	2024	2023
Betalbar skatt	-	12
Endring i utsatt skatt	1 924	106 099
Skattekostnad i resultat	1 924	106 111

Avstemming fra nominell til faktisk skattesats

	2024	2023
Årsresultat før skatt	(13 501)	(493 716)
Forventet skattekostnad basert på nominell skattesats, 22%	2 970	108 617
Ikke fradragsberettigede kostnader	(674)	(2 534)
Andre permanente forskjeller knyttet til investeringer	(405)	-
Renter på utliknet skatt	34	(1)
Skattefrie inntekter	-	23
For mye(lite) avsatt skatt tidligere år	-	5
Skattekostnad	1 924	106 111
Effektiv skattesats	14,3%	21,5%

Betalbar skatt i balansen fremkommer som følger

	31.12.2024	31.12.2023
Betalbar skatt i resultatet	-	12
For lite/mye avsatt skatt tidligere år	(13 004)	(13 015)
Betalbar skatt i balansen	(13 004)	(13 004)

Avstemming av betalbar skattegjeld

	2024	2023
Balanse 1. januar	(13 004)	(13 016)
Periodeskatt	-	12
Balanse 31. desember	(13 004)	(13 004)

Spesifikasjon av midlertidige forskjeller og underskudd til framføring, og netto skatteeffekt av disse

	31.12.2024		31.12.2023	
	Fordel	Forpliktelse	Fordel	Forpliktelse
Driftsmidler	-	(302 296)	-	(320 411)
Varer	-	(6 708)	22 676	-
Fordringer	1 209	-	880	-
Pensjonsforpliktelser	-	(32 948)	-	(1 637)
CO ₂ kvoter	-	(21 007)	-	(5 121)
Andre forpliktelser	26 998	-	13 945	-
Fremførbart underskudd	150 716	-	129 138	-
Sum	178 923	(362 959)	166 639	(327 169)
Netto utsatt fordel/forpliktelse i balansen		(184 037)		(160 530)

Utsatt skattefordel er oppført med utgangspunkt i fremtidig inntekt.

Endring i utsatt skatt	2024	2023
Balanse 1. januar	(160 530)	(245 801)
Innregnet direkte i egenkapitalen	(25 431)	(20 828)
Innregnet endring utsatt skatt i resultatregnskapet	1 924	106 099
Balanse 31. desember	(184 037)	(160 530)

Org.nr. 984 015 666



DocuSign Envelope ID: E563EF2E-2881-47C9-BC70-8C40BC28C946

Yara Norge AS
NOTER

Note 8	Immaterielle eiendeler	Andre rettigheter, lisenser mv			Anlegg under utførelse	Sum
		CO ₂ kvoter	Goodwill			
Anskaffelseskost:						
	Balanse 01.01.2024	1 661 318	26 491	8 998	12	1 696 819
	Tilgang	859 608	-	229	-	859 837
	CO ₂ kvoter til gode, ikke overført kvoteregister ¹⁾	(106 317)	-	-	-	(106 317)
	Avgang	(46 999)	-	-	(12)	(47 011)
	Innleverte CO ₂ kvoter ²⁾	(897 767)	-	-	-	(897 767)
	Balanse 31.12.2024	1 469 843	26 491	9 227	-	1 505 560
Avskrivninger og nedskrivninger:						
	Balanse 01.01.2024	-	(26 491)	(5 309)	-	(31 801)
	Avskrivninger	-	-	(1 323)	-	(1 323)
	Balanse 31.12.2024	-	(26 491)	(6 633)	-	(33 124)
Balanseført verdi:						
	Balanseført verdi 31.12.2024	1 469 843	-	2 594	-	1 472 437
	Økonomisk levetid	Ikke	5 år	5 år		
	Avskrivningsplan	avskrivbare	Lineær	Lineær		

Påløpte utgifter vedrørende forskning og utvikling kostnadsføres fortløpende. Det er ikke mulig på nåværende tidspunkt å ha noen formening om pågående forskning og utvikling vil skape økt inntjening. I samsvar med lovgivning og God Regnskapsskikk blir derfor medgåtte kostnader til forskning og utvikling ikke balanseført.

¹⁾ CO₂ kvoter til gode, men ikke overført til kvoteregister, er klassifisert som Andre fordringer, jmfør note 16.

²⁾ Forbruket av CO₂ kvoter for inneværende år er NOK 752 818. Se også note 21.



DocuSign Envelope ID: E563EF2E-2881-47C9-BC70-8C40BC28C946

Yara Norge AS
NOTER

Note 9 Varige driftsmidler

	Tomter, bygn. og annen fast eiendom	Maskiner og anlegg	Driftsløse inventar, verktøy o.l.	Skip og lignende	Anlegg under utførelse	Sum
Anskaffelseskost:						
Balanse 01.01.2024	2 817 106	10 507 568	24 033	209 042	536 740	14 094 492
Tilgang	69 587	671 758	300	9 247	453 277	1 204 170
Mottatt offentlige tilskudd	-	-	-	-	-	-
Avgang	(1 006)	(543 029)	(1 317)	-	30	(545 322)
Overføring mellom anleggsklasser	30 341	163 992	136	(4 342)	(190 128)	(0)
Balanse 31.12.2024	2 916 028	10 800 290	23 153	213 947	799 919	14 753 341

Avskrivninger og nedskrivninger:

Balanse 01.01.2024	(1 384 388)	(6 148 891)	(11 956)	(22 379)	-	(7 567 613)
Avskrivninger anleggsbidrag	44	-	-	-	-	44
Avskrivninger	(103 768)	(648 515)	(1 862)	(11 685)	-	(765 830)
Nedskrivninger	-	(5 068)	-	-	-	(5 068)
Avgang	977	233 999	984	-	-	235 959
Balanse 31.12.2024	(1 487 136)	(6 568 475)	(12 833)	(34 064)	-	(8 102 508)

Balanseført verdi 31.12.2024 **1 428 892** **4 231 815** **10 320** **179 883** **799 919** **6 650 833**

Økonomisk levetid	20-50 år	4-20 år	5-10 år	5-20 år
Avskrivningsplan	Lineær	Lineær	Lineær	Lineær

	2024	2023
Kostnadsført leie av driftsmidler	105 627	77 415

Dette vedrører hovedsakelig to grupper driftsmidler; mindre driftsmidler hvor leieperiode varierer fra 1-10 år, og leie av lokaler og landareal med leieperiode på mer enn 10 år.



DocuSign Envelope ID: E563EF2E-2881-47C9-BC70-8C40BC28C946

Yara Norge AS
NOTER

Note 10 Aksjer i datterselskap

Firma	Eierandel	Forretnings- kontor	Valuta	Årsresultat i selskapet i 2024	Total egenkapital i selskapet 31.12.2024	Balanseført verdi 31.12.2024
Herøya Nett AS ¹⁾	100%	Porsgrunn	NOK	1 855	15 467	48 530
Sum				1 855	15 467	48 530

¹⁾ I henhold til foreløpige tall for 2024.

Note 11 Aksjer og andeler

	Eierandel	Land	Balanseført verdi 31.12.2024
Gjford Invest AS	1,25 %	Norge	-
Sum			-

Note 12 Fordringer med forfall senere enn ett år

	31.12.2024	31.12.2023
Forskuddsbetalte investeringer	51 641	61 698
Anleggsbidrag ¹⁾	67 693	67 640
Andre fordringer	-	70
Balanse 31.12	119 335	129 408

¹⁾ Yara Norge AS har i perioden 2014 til 2024 bekostet nye koblingsanlegg i leide lokaler ved fabrikk i Porsgrunn. Kostnadene er bokført som forskuddsbetalinger som periodiseres over leieperioden av anleggene på opptil 30 år.



DocuSign Envelope ID: E563EF2E-2881-47C9-BC70-8C40BC28C946

Yara Norge AS
NOTER

Note 13 Pensjonsforpliktelser og andre langsiktige ytelser til ansatte

De ansatte i Yara Norge AS er tilsluttet Yara-konsernets norske pensjonsordninger. Dette omfatter en sikret pensjonsordning i Yara Pensjonskasse med Yara International ASA som sponsor. Ytelserne er avhengig av antall års tjeneste og den ansattes sluttlønn. Fastsettelse av årlig bidrag til pensjonsfondet fra hver av de deltagende selskapene er definert i pensjonsfondets vedtekter, og er basert på aktuarielle beregninger. Fordelingen av pensjonskostnader til de deltagende selskapene følger av de samme beregningene. Per 31. desember 2024 var det ingen aktive medlemmer og 205 pensjonister fra Yara Norge AS i den sikrede ordningen. I tillegg har 441 nåværende og tidligere ansatte i Yara Norge AS mottatt fripoliser for opptjente rettigheter frem til 1. juli 2006, da selskapet endret fra en ytelsesbasert ordning til en innskuddsbasert ordning. I denne innskuddsbaserte pensjonsordningen gjør Yara Norge AS avtalte innskudd etter hvert som ansatte utfører tjenester som gir rett til innskudd. Yara Norge AS har ingen legal eller underforstått plikt til å betale innskudd ut over dette.

Yara Norge AS deltar i en flerforetaksordning (AFP - Avtalefestet pensjon) som gir de fleste ansatte mulighet til å gå av med pensjon fra 62 år. Deltagende selskap må bidra med en årlig premie for hver av sine aktive medlemmer. Siden nødvendig informasjon for å beregne og innregne denne ordningen som en ytelsesordning ikke foreligger, er ordningen isteden innregnet som om den var en innskuddsordning. Innregnet forpliktelse for ytelsesordninger omfatter imidlertid den beregnede forpliktelse for de medlemmene som har valgt å gå av med førtidspensjon under denne ordningen. I tillegg er det innregnet en forpliktelse for gavepensjonen som Yara Norge AS yter til medlemmer som velger å gå av med AFP.

Med virkning fra 1. januar 2015 gjennomførte Yara Norge AS endringer i sine førtidspensjonsordninger, både AFP gavepensjon og ordningen for førtidspensjon fra 65 til 67 år for stillingsnivå avdelingsleder eller høyere. Ordningene ble lukket for nye medlemmer fra 1. august 2015. Alle ansatte under 50 år ble overført til ny innskuddsbasert ordning med forhøyede innskuddsrate sammenlignet med den ordinære innskuddsbaserte ordningen, i tillegg til kompensasjonsinnskudd for enkelte ansatte. Ansatte fra 50 år og eldre fikk mulighet til å beholde sine rettigheter i de opprinnelige ordningene, men kunne isteden velge å gå over til de nye innskuddsbaserte ordningene. Kompensasjonsinnskuddsordningene er usikrede og Yara Norge AS har beholdt investeringsrisiko. Disse ordningene er derfor innregnet som ytelsesordninger fra utgangen av 2015.

Yara Norge AS er forpliktet til, og tilfredsstiller kravene i Lov om obligatorisk tjenstepensjon.

Pensjonsforpliktelser og andre langsiktige forpliktelser til ansatte innregnet i balansen

	31.12.2024	31.12.2023
Forpliktelser for ytelsesplaner	(249 786)	(252 606)
Førtidspensjonsordninger og andre langsiktige ytelser til ansatte	(20 555)	(24 114)
Overfinansiering av ytelsesplan	403 634	269 945
Netto balanseført pensjonsforpliktelse	133 293	(6 775)

Kostnader for pensjonsforpliktelser og andre langsiktige forpliktelser til ansatte innregnet i resultatet

	2024	2023
Ytelsesbaserte pensjonsordninger	(12 792)	(10 996)
Innskuddsbaserte pensjonsordninger	(58 011)	(54 561)
Førtidspensjonsordninger og andre langsiktige ytelser til ansatte	(13 739)	(15 564)
Pensjonskostnad innregnet i lønnskostnad (se note 4)	(84 542)	(81 121)
Rentekostnad for pensjonsforpliktelser innregnet i annen rentekostnad (se note 6)	(31 879)	(32 106)
Renteinntekt fra pensjonsmidler innregnet i annen finansinntekt (se note 6)	33 780	30 387
Netto pensjonskostnad innregnet i resultatet	(82 642)	(82 840)

Org.nr. 984 015 666



DocuSign Envelope ID: E563EF2E-2881-47C9-BC70-8C40BC28C946

Yara Norge AS
NOTER

Pensjonsforpliktelse for ytelsesplaner

	31.12.2024	31.12.2023
Nåverdi av usikrede pensjonsforpliktelser for ytelsesplaner	(218 919)	(220 928)
Nåverdi av helt eller delvis fondsbaserte pensjonsforpliktelser for ytelsesplaner	(734 074)	(771 816)
Brutto pensjonsforpliktelse for ytelsesplaner	(952 993)	(992 743)
Markedsverdi av pensjonsmidler	1 137 709	1 041 234
Arbeidsgiveravgift	(30 868)	(31 151)
Netto pensjonsforpliktelse for ytelsesplaner	153 848	17 339

Verdsettelse av ytelsesbaserte pensjonsforpliktelser

Ytelsesplanene er verdsatt 31. desember ved hjelp av oppdaterte økonomiske og demografiske forutsetninger og tar hensyn til relevante økonomiske faktorer i Norge. Ledelsen i Yara Norge AS er av den oppfatning at det foreligger et tilstrekkelig dypt marked for høykvalitets foretaksobligasjoner i Norge, hvilket betyr at det er denne renten som er benyttet ved fastsettelse av diskonteringsrenten ved beregning av nåverdi av pensjonsforpliktelsene. Normale forutsetninger for demografiske faktorer og avgang er benyttet av aktuaren ved verdsettelse av forpliktelsen. Forventet fremtidig dødelighet er basert på tilgjengelig statistikk og dødelighetstabeller. Aktuaren har benyttet dødelighetstabellen K2013BE.

Pensjonsforpliktelsen er beregnet med følgende økonomiske forutsetninger:

	31.12.2024	31.12.2023
Diskonteringsrente	4,00%	3,30%
Forventet lønnsregulering	3,80%	3,35%
Forventet pensjonsregulering	3,10%	2,70%

Pensjonskostnad innregnet i resultatregnskapet

Forutsetningene som ble benyttet ved verdsettelse av de ytelsesbaserte forpliktelsene 31. desember er benyttet i det påfølgende året for å fastsette netto pensjonskostnad. Diskonteringsrenten er benyttet for å beregne renteinntekt fra pensjonsmidlene.

	2024	2023
Årets pensjonsopptjening	(8 138)	(6 549)
Administrasjonskostnad	(2 521)	(2 517)
Rentekostnad på pensjonsforpliktelsen	(31 879)	(32 106)
Periodens brutto pensjonskostnad for ytelsesplaner	(42 538)	(41 173)
Periodens forventede renteinntekter på pensjonsmidler	33 780	30 387
Arbeidsgiveravgift	(2 133)	(1 929)
Periodens netto pensjonskostnad for ytelsesplaner	(10 892)	(12 714)

Endring i beregnet pensjonsforpliktelse for ytelsesplaner

	2024	2023
Pensjonsforpliktelse ved begynnelsen av året	(992 743)	(1 028 083)
Årets pensjonsopptjening	(8 138)	(6 549)
Rentekostnad	(31 879)	(32 106)
Aktuarmessig gevinst / (tap)	24 532	22 530
Utbetalte pensjoner	55 236	51 464
Beregnet pensjonsforpliktelse på slutten av året	(952 993)	(992 743)

Org.nr. 984 015 666



DocuSign Envelope ID: E563EF2E-2881-47C9-BC70-8C40BC28C946

Yara Norge AS
NOTER

Endring i pensjonsmidlene for ytelsesplaner

	2024	2023
Pensjonsmidler til markedsverdi ved begynnelsen av året	1 041 234	966 293
Renteinntekt fra pensjonsmidler	33 780	30 387
Administrasjonskostnad	(2 521)	(2 517)
Avkastning utover beregnet renteinntekt	91 471	71 346
Tilskudd fra selskapet	8 967	9 101
Utbetalte pensjoner	(35 222)	(33 377)
Pensjonsmidler til markedsverdi på slutten av året	1 137 709	1 041 234

Pensjonsmidler innbefatter følgende

	2024	2024	2023	2023
Egenkapitalinstrumenter	639 883	56,24 %	545 611	52,40 %
Gjeldsinstrumenter	473 785	41,64 %	446 175	42,85 %
Eiendom	15 751	1,38 %	16 271	1,56 %
Bankinnskudd	8 288	0,73 %	33 177	3,19 %
Sum pensjonsmidler 31.12	1 137 709	100,00 %	1 041 234	100,00 %

Bevegelse i aktuarmessig gevinst / (tap) for ytelsesplaner innregnet direkte i egenkapitalen

	2024	2023
Akkumulert beløp innregnet direkte i egenkapitalen før skatt 1. januar	9 555	(85 117)
Innregnet i perioden	115 598	94 673
Akkumulert beløp innregnet direkte i egenkapitalen før skatt 31. desember	125 153	9 555
Utsatt skatt relatert til aktuarmessig gevinst / (tap) innregnet direkte i EK	(27 534)	(2 102)
Akkumulert beløp innregnet direkte i egenkapitalen etter skatt 31. desember	97 619	7 453

Se note 1 vedrørende innregning direkte i egenkapitalen.

Note 14 Varebeholdning

	31.12.2024	31.12.2023
Råvarer	2 303 129	1 997 187
Varer under tilvirkning	211 816	155 426
Ferdigvarer	939 199	845 491
Sum	3 454 144	2 998 104

Nedskrivning

	2024	2023
Balanse 01.01.	(154 356)	(301 442)
Nedskrivning	(145 566)	(541 433)
Solgte varer (tidligere nedskrevet)	186 209	618 632
Reversering av nedskrivninger, utvikling markedsverdi edelmetaller	87 466	69 886
Balanse 31.12.2024	(26 247)	(154 356)

Av samlet varelagerverdi for Yara Norge AS pr 31.12.2024 er NOK 3 131 556 tusen vurdert til anskaffelseskost, og NOK 322 588 tusen er vurdert til virkelig verdi.

Org.nr. 984 015 666



DocuSign Envelope ID: E563EF2E-2881-47C9-BC70-8C40BC28C946

Yara Norge AS
NOTER

Note 15 Transaksjoner med nærstående parter

Selskapet har foretatt flere forskjellige transaksjoner med nærstående parter. Alle transaksjoner er foretatt som del av den ordinære virksomheten og til armlengdes priser.

	Forhold til motparten	2024		2023	
		Annet ¹⁾	Varer	Annet ¹⁾	Varer
Yara Asia Pte Ltd.	Søster	-	5 037 572	-	5 329 170
Yara Switzerland Ltd.	Søster	-	4 303 500	-	4 503 286
Yara UK Ltd.	Søster	-	1 407 399	-	1 491 699
Yara North America Inc.	Søster	-	1 099 531	-	1 055 084
Yara Suomi Oy	Søster	84 897	883 450	131 879	1 208 682
Yara Iberian S.A.U.	Søster	-	835 925	-	759 796
Yara Hellas S.A.	Søster	-	464 315	-	264 397
Yara Danmark A/S	Søster	-	312 294	-	259 328
Yara Poland Sp. z o.o.	Søster	-	291 970	-	122 291
Yara GmbH & Co. KG	Søster	89 715	-	130 605	-
Yara Sluiskil B.V.	Søster	81 116	-	115 875	-
Andre	Søster	181 488	1 197 213	388 662	1 197 002
Konserninterne salgsinntekter		437 216	15 833 170	767 022	16 190 736

¹⁾ I annet reflekterer det meste seg til salg av edelmetallnett.

	Forhold til motparten	2024		2023	
Yara Clean Ammonia Switzerland SA	Søster			38 580	-
Konserninterne andre inntekter				38 580	-

	Forhold til motparten	2024		2023	
		Annet	Varer	Annet	Varer
Yara Clean Ammonia Switzerland SA	Søster	-	(3 317 407)	-	(2 750 649)
Yara Suomi Oy	Søster	-	(816 281)	-	(907 710)
Yara GmbH & Co. KG	Søster	-	(261 977)	-	(238 546)
Yara Belgium S.A./N.V.	Søster	(553 224)	-	(540 744)	-
Yara International ASA	Mor	(131 362)	-	(142 990)	-
Yara Sluiskil B.V.	Søster	(78 544)	-	(166 474)	-
Andre	Søster	(369 402)	(779 511)	(567 134)	(729 419)
Konserninternt kjøp		(1 132 533)	(5 175 175)	(1 417 342)	(4 626 324)

¹⁾ I annet reflekterer det meste seg til kostnader til sentralisert tjenestytting og edelmetallnett.

	Forhold til motparten	2024		2023	
Yara International ASA	Mor			42 281	28 948
Renteinntekter konsernselskap				42 281	28 948
	Forhold til motparten	2024		2023	
Yara International ASA	Mor			(661 988)	(497 111)
Rentekostnader konsernselskap				(661 988)	(497 111)

Org.nr. 984 015 666



DocuSign Envelope ID: E563EF2E-2881-47C9-BC70-8C40BC28C946

Yara Norge AS NOTER

	Forhold til motparten	31.12.2024	31.12.2023
Yara Asia Pte Ltd.	Søster	403 335	596 452
Yara Agri Trade Misr	Søster	100 217	175 406
Yara Switzerland Ltd.	Søster	355 292	125 900
Yara North America Inc.	Søster	149 762	44 558
Yara UK Ltd.	Søster	54 553	35 977
Yara International ASA	Mor	153 123	10 989
Yara Iberian S.A.U.	Søster	67 936	-
Andre	Søster	172 535	141 857
Konserninterne kundefordringer		1 456 755	1 131 139

	Forhold til motparten	31.12.2024	31.12.2023
Yara International ASA	Mor	2 276	-
Andre	Søster	745	269
Konserninterne andre fordringer		3 021	269

	Forhold til motparten	31.12.2024	31.12.2023
Yara International ASA	Mor	6 220 830	5 599 757
Konsernintern annen langsiktig gjeld		6 220 830	5 599 757

	Forhold til motparten	31.12.2024	31.12.2023
Yara Clean Ammonia Switzerland SA	Søster	390 968	469 560
Yara International ASA	Mor	102 019	21 692
Yara Belgium S.A./N.V.	Søster	124 761	26
Andre	Søster	144 884	52 516
Konsernintern leverandørgjeld		762 631	543 794

	Forhold til motparten	31.12.2024	31.12.2023
Yara International ASA	Mor	2 295 035	2 410 732
Andre	Søster	7 684	8 933
Konsernintern annen kortsiktig gjeld		2 302 720	2 419 666

Note 16 Andre fordringer

	31.12.2024	31.12.2023
Forskuddsbetalte kostnader	141 710	121 320
Til gode merverdiavgift	128 374	116 792
Betalt CO2-avgift, refusjonsberettiget	-	68 696
Konserninterne andre fordringer (se note 15)	3 021	269
Andre	274 584	126 637
CO2 kvoter til gode, ikke overført kvoteregister	106 317	-
Sum andre fordringer	654 006	433 713

Note 17 Skattetrekkmidler

Pr 31.12.2024 hadde selskapet ingen bundne midler. Skyldig skattetrekk pr 31.12.2024 er dekket av bankgarantier.

Org.nr. 984 015 666



DocuSign Envelope ID: E563EF2E-2881-47C9-BC70-8C40BC28C946

Yara Norge AS
NOTER

Note 18 Aksjekapital og aksjonærinformasjon

Aksjekapitalen i selskapet pr 31.12.2024 består av 400 000 ordinære aksjer hver pålydende NOK 1 001. Yara International ASA eier alle aksjene i selskapet. Det eksisterer således ingen begrensninger i stemmerett. Hver aksje teller en stemme på selskapets generalforsamlinger.

Note 19 Egenkapital

	Aksjekapital	Overkurs	Annen innskutt egenkapital	Annen egenkapital	Total egenkapital
Egenkapital 31.12.2023	400 400	785 669	267 462	(39 993)	1 413 538
Årets endring i egenkapital:					
Årets resultat	-	-	-	(11 577)	(11 577)
Aktuarmessig gevinst / (tap) ført direkte mot EK	-	-	-	90 166	90 166
Egenkapital 31.12.2024	400 400	785 669	267 462	38 596	1 492 127

Spesifikasjon annen egenkapital

Overføring av resultater	(265 809)
Overdragelse med kontinuitetsgjennomskjæring i 2022	165 556
Skattefri fusjon i 2007	22 660
Prinsippendringer	19 961
Andre endringer	(1 392)
Aktuarmessig gevinst / (tap) ført direkte mot EK	97 620
Egenkapital 31.12.2024	38 596

Note 20 Langsiktig gjeld

Yara Norge AS har et langsiktig lån fra morselskapet Yara International ASA. Det er ikke stilt sikkerhet for lånet, og det forfaller i sin helhet 27.09.2027.

Note 21 Sanksjoner

	31.12.2024
Leverandørgjeld underlagt sanksjoner	313 031

Yara Norge AS har langsiktige leveringsavtaler der innkjøp har blitt stoppet eller avsluttet som følge av politiske og økonomiske importrestriksjoner og sanksjoner innført mot Russland og visse russiske selskaper og enkeltpersoner. Yara Norge AS vurderer kontinuerlig omfanget av sanksjonene for å sikre at selskapet opererer i samsvar med gjeldende myndighetsreguleringer og kontraktsforpliktelser. Ettersom sanksjonsregelverket er komplekst og påvirkningen på den enkelte motpart avhenger av flere skjønsmessige vurderinger, er det usikkerhet knyttet til konklusjonene. Leverandørens vurderinger av sanksjonsregelverket og den tilhørende påvirkningen på kontraktsforpliktelser kan derfor avvike fra Yara Norge AS konklusjoner, noe som kan utsette selskapet for potensielle krav. Selskapet har mottatt kontraktsmessige krav fra leverandører som er knyttet til sanksjonerte russiske enkeltpersoner. For hvert av disse kravene har man vurdert hvorvidt det er sannsynlig at de vil avgi økonomiske ressurser. Basert på tilgjengelig informasjon og juridisk rådgivning har Yara Norge AS ikke foretatt avsetninger for disse kravene.

Note 22 Kortsiktig gjeld

	31.12.2024	31.12.2023
Konsemintern kortsiktig gjeld (se note 15)	2 302 720	2 419 666
Skyldige lønnsrelaterte forpliktelser	133 582	131 267
Forpliktelse CO2 kvoter	752 818	897 767
Annen ¹⁾	81 384	61 583
Sum annen kortsiktig gjeld	3 270 504	3 510 283

¹⁾ Per 31.12.2024 er det avsatt NOK 55 millioner for forpliktelse tilknyttet avvik i beregning av CO2 utslipp for perioden 2013-2024. Ved fastsettelse av avsetningen er det benyttet skjønn, og estimatusikkerheten er betydelig. Mulig forpliktelse anses å være begrenset til NOK 267 millioner.

Org.nr. 984 015 666



DocuSign Envelope ID: E563EF2E-2881-47C9-BC70-8C40BC28C946

Yara Norge AS
NOTER

Note 23 Finansiell risiko

Finansiell risiko

Risikostyring i Yara Norge AS er basert på prinsippet om at risikovurdering er en integrert del av all forretningsaktivitet. Selskapet har etablert prosedyrer for å fastsette passende risikonivåer og overvåke de ulike eksponeringene.

Markedsrisiko

Prisrisiko

En stor andel av selskapets driftsinntekter kommer fra salg av ammoniakk og gjødselprodukter. Selskapet kjøper også naturgass, elektrisitet og andre råvarer. Prisen på disse produktene kan svinge og dermed føre til variasjoner i selskapets inntjening.

Valutarisiko

Selskapet er eksponert for endringer i valutakurser, primært euro og US dollar, da en vesentlig del av selskapets inntekter og kostnader er i utenlandsk valuta. Selskapet kan bruke finansielle instrumenter for å valutasikre større enkeltbetalinger, men hadde ved årsslutt ingen åpne terminkontrakter. Selskapets regnskapsførte netto valutatap var på NOK 592 096 tusen i 2024 og NOK 237 456 tusen i 2023.

Renterisiko

Yara Norge AS har rentebærende mellomværende med selskap i samme konsern. Dette medfører eksponering for endringer i rentenivå.

Kredittrisiko

Selskapet har et veletablert system for kredittstyring med etablerte grenser både på kunde- og landnivå. Dette systemet, sammen med en geografisk diversifisert portefølje, reduserer den samlede kredittrisikoen for selskapet. Selskapet forventer derfor ikke vesentlige tap relatert til kredittrisiko, og maksimal eksponering for kredittrisiko tilsvarer balanseført beløp for hver gruppe av finansielle eiendeler. Resultatførte tap på krav var i 2024 på totalt NOK 1 496 tusen mot NOK 4 000 tusen i 2023.

Likviditetsrisiko

Yara Norge AS styrer likviditetsrisiko gjennom løpende overvåking av fremtidige og faktiske kontantstrømmer og ved å matche forfallsprofilene til finansielle eiendeler og forpliktelser.

Note 24 Skattlegging av multinasjonale konsern

Den 12. januar 2024 ble det vedtatt lov om suppleringskatt på underbeskattet inntekt i konsern (suppleringskatteloven). Loven gjelder i Norge fra 1. januar 2024. Reglene gjelder for store konserner som har en årlig samlet inntekt på minst 750 millioner euro (i to av de siste fire år). De skal sikre at slike konserner betaler minst 15 % skatt på overskuddet sitt i alle land.

Yara Norge AS vil som del av Yara-konsernet være omfattet av dette regelverket, men loven medfører ikke ytterligere beskatning i Yara Norge AS i 2024.

Note 25 Hendelser etter balansedagen

Etter balansedagen har det oppstått en usikkerhet tilknyttet mulige tollbarrierer som kan påvirke salget fra Yara Norge til USA. Dette gjelder i første rekke toll på kalsiumnitrat (KS)-produkter. P-holdige varer som f.eks. NPK synes foreløpig å bli unntatt fra slik toll. Yara Norge er eksponert for en årlig omsetning på ca. NOK 1 milliard for flytende KS. Med en mulig tollsats på 10-15% utgjør dette NOK 100-150 millioner i toll for importører.

Org.nr. 984 015 666



Deloitte.

Deloitte AS
Dronning Eufemias gate 14
Postboks 221
NO-0103 Oslo
Norway

+47 23 27 90 00
www.deloitte.no

Til generalforsamlingen i Yara Norge AS

UAVHENGIG REVISORS BERETNING

Konklusjon

Vi har revidert årsregnskapet for Yara Norge AS som består av balanse per 31. desember 2024, resultatregnskap, kontantstrømoppstilling for regnskapsåret avsluttet per denne datoen og noter til årsregnskapet, herunder et sammendrag av viktige regnskapsprinsipper.

Etter vår mening

- oppfyller årsregnskapet gjeldende lovkrav, og
- gir årsregnskapet et rettviseende bilde av selskapets finansielle stilling per 31. desember 2024 og av dets resultater og kontantstrømmer for regnskapsåret avsluttet per denne datoen i samsvar med regnskapslovens regler og god regnskapsskikk i Norge.

Grunnlag for konklusjonen

Vi har gjennomført revisjonen i samsvar med International Standards on Auditing (ISA-ene). Våre oppgaver og plikter i henhold til disse standardene er beskrevet nedenfor under *Revisors oppgaver og plikter ved revisjonen av årsregnskapet*. Vi er uavhengige av selskapet i samsvar med kravene i relevante lover og forskrifter i Norge og International Code of Ethics for Professional Accountants (inkludert internasjonale uavhengighetsstandarder) utstedt av International Ethics Standards Board for Accountants (IESBA-reglene), og vi har overholdt våre øvrige etiske forpliktelser i samsvar med disse kravene. Innhentet revisjonsbevis er etter vår vurdering tilstrekkelig og hensiktsmessig som grunnlag for vår konklusjon.

Øvrig informasjon

Styret og daglig leder (ledelsen) er ansvarlige for informasjonen i årsberetningen. Vår konklusjon om årsregnskapet ovenfor dekker ikke informasjonen i årsberetningen.

I forbindelse med revisjonen av årsregnskapet er det vår oppgave å lese årsberetningen. Formålet er å vurdere hvorvidt det foreligger vesentlig inkonsistens mellom årsberetningen og årsregnskapet og den kunnskap vi har opparbeidet oss under revisjonen av årsregnskapet, eller hvorvidt informasjon i årsberetningen ellers fremstår som vesentlig feil. Vi har plikt til å rapportere dersom årsberetningen fremstår som vesentlig feil. Vi har ingenting å rapportere i så henseende.

Basert på kunnskapen vi har opparbeidet oss i revisjonen, mener vi at årsberetningen

- er konsistent med årsregnskapet og
- inneholder de opplysninger som skal gis i henhold til gjeldende lovkrav.

Ledelsens ansvar for årsregnskapet

Ledelsen er ansvarlig for å utarbeide årsregnskapet og for at det gir et rettviseende bilde i samsvar med regnskapslovens regler og god regnskapsskikk i Norge. Ledelsen er også ansvarlig for slik internkontroll

Deloitte AS and Deloitte Advokatfirma AS are the Norwegian affiliates of Deloitte NSE LLP, a member firm of Deloitte Touche Tohmatsu Limited, a UK private company limited by guarantee ("DTTL"). DTTL and each of its member firms are legally separate and independent entities. DTTL and Deloitte NSE LLP do not provide services to clients. Please see www.deloitte.com/about to learn more about our global network of member firms.

Registrert i Foretaksregisteret
Medlemmer av Den norske
Revisorforening
Organisasjonsnummer: 980 211 282

Deloitte Norway conducts business through two legally separate and independent limited liability companies; Deloitte AS, providing audit, consulting, financial advisory and risk management services, and Deloitte Advokatfirma AS, providing tax and legal services.



Deloitte.

Uavhengig revisors beretning
Yara Norge AS

som den finner nødvendig for å kunne utarbeide et årsregnskap som ikke inneholder vesentlig feilinformasjon, verken som følge av misligheter eller utilsiktede feil.

Ved utarbeidelsen av årsregnskapet må ledelsen ta standpunkt til selskapets evne til fortsatt drift og opplyse om forhold av betydning for fortsatt drift. Forutsetningen om fortsatt drift skal legges til grunn for årsregnskapet så lenge det ikke er sannsynlig at virksomheten vil bli avvirket.

Revisors oppgaver og plikter ved revisjonen av årsregnskapet

Vårt mål er å oppnå betryggende sikkerhet for at årsregnskapet som helhet ikke inneholder vesentlig feilinformasjon, verken som følge av misligheter eller utilsiktede feil, og å avgi en revisjonsberetning som inneholder vår konklusjon. Betyggende sikkerhet er en høy grad av sikkerhet, men ingen garanti for at en revisjon utført i samsvar med ISA-ene, alltid vil avdekke vesentlig feilinformasjon. Feilinformasjon kan oppstå som følge av misligheter eller utilsiktede feil. Feilinformasjon er å anse som vesentlig dersom den enkeltvis eller samlet med rimelighet kan forventes å påvirke de økonomiske beslutningene som brukerne foretar på grunnlag av årsregnskapet.

Som del av en revisjon i samsvar med ISA-ene, utøver vi profesjonelt skjønn og utviser profesjonell skepsis gjennom hele revisjonen. I tillegg:

- identifiserer og vurderer vi risikoen for vesentlig feilinformasjon i årsregnskapet, enten det skyldes misligheter eller utilsiktede feil. Vi utformer og gjennomfører revisjonshandlinger for å håndtere slike risikoen, og innhenter revisjonsbevis som er tilstrekkelig og hensiktsmessig som grunnlag for vår konklusjon. Risikoen for at vesentlig feilinformasjon som følge av misligheter ikke blir avdekket, er høyere enn for feilinformasjon som skyldes utilsiktede feil, siden misligheter kan innebære samarbeid, forfalskning, bevisste utelatelser, uriktige fremstillinger eller overstyring av internkontroll.
- opparbeider vi oss en forståelse av intern kontroll som er relevant for revisjonen, for å utforme revisjonshandlinger som er hensiktsmessige etter omstendighetene, men ikke for å gi uttrykk for en mening om effektiviteten av selskapets interne kontroll.
- evaluerer vi om de anvendte regnskapsprinsippene er hensiktsmessige og om regnskapsestimatene og tilhørende noteopplysninger utarbeidet av ledelsen er rimelige.
- konkluderer vi på om ledelsens bruk av fortsatt drift-forutsetningen er hensiktsmessig, og, basert på innhentede revisjonsbevis, hvorvidt det foreligger vesentlig usikkerhet knyttet til hendelser eller forhold som kan skape tvil av betydning om selskapets evne til fortsatt drift. Dersom vi konkluderer med at det eksisterer vesentlig usikkerhet, kreves det at vi i revisjonsberetningen henleder oppmerksomheten på tilleggsopplysningene i årsregnskapet, eller, dersom slike tilleggsopplysninger ikke er tilstrekkelige, at vi modifierer vår konklusjon. Våre konklusjoner er basert på revisjonsbevis innhentet frem til datoen for revisjonsberetningen. Etterfølgende hendelser eller forhold kan imidlertid medføre at selskapet ikke kan fortsette driften.
- evaluerer vi den samlede presentasjonen, strukturen og innholdet i årsregnskapet, inkludert tilleggsopplysningene, og hvorvidt årsregnskapet gir uttrykk for de underliggende transaksjonene og hendelsene på en måte som gir et rettviseende bilde.

Vi kommuniserer med styret blant annet om det planlagte innholdet i og tidspunkt for revisjonsarbeidet og eventuelle vesentlige funn i revisjonen, herunder vesentlige svakheter i intern kontroll som vi avdekker gjennom revisjonen.

Oslo, 24. juni 2025
Deloitte AS



Deloitte.

Uavhengig revisors beretning
Yara Norge AS

Espen Johansen
statsautorisert revisor
(elektronisk signert)



Yara Norge - Uavhengig revisors beretning

Name	Date
Johansen, Espen	2025-06-24

Identification

 **bankID** Johansen, Espen



This document contains electronic signatures using EU-compliant PAdES - PDF
Advanced Electronic Signatures (Regulation (EU) No 910/2014 (eIDAS))