



ÅRSREGNSKAPET FOR REGNSKAPSÅRET 2022 - GENERELL INFORMASJON

Enheten

Organisasjonsnummer: 814 974 472
Organisasjonsform: Aksjeselskap
Foretaksnavn: KJØRBEKK KIOSK AS
Forretningsadresse: Kjørbekkevegen 30
3735 SKIEN

Regnskapsår

Årsregnskapets periode: 01.01.2022 - 31.12.2022

Konsern

Morselskap i konsern: Nei

Regnskapsregler

Regler for små foretak benyttet: Ja
Benyttet ved utarbeidelsen av årsregnskapet til selskapet: Regnskapslovens alminnelige regler

Årsregnskapet fastsatt av kompetent organ

Bekreftet av representant for selskapet: Seker, Tove
Dato for fastsettelse av årsregnskapet: 30.06.2023

Grunnlag for avgivelse

År 2022: Årsregnskapet er elektronisk innlevert
År 2021: Tall er hentet fra elektronisk innlevert årsregnskap fra 2022

Det er ikke krav til at årsregnskapet m.v. som sendes til Regnskapsregisteret er undertegnet. Kontrollen på at dette er utført ligger hos revisor/enhetens øverste organ. Sikkerheten ivaretas ved at innsender har rolle/rettighet for innsending av årsregnskapet via Altinn, og ved at det bekreftes at årsregnskapet er fastsatt av kompetent organ.

Brønnøysundregistrene, 11.06.2024



Resultatregnskap

Beløp i: NOK	Note	2022	2021
RESULTATREGNSKAP			
Inntekter			
Salgsinntekt		5 296 166	4 764 886
Annen driftsinntekt		443 152	540 803
Sum inntekter		5 739 318	5 305 689
Kostnader			
Varekostnad		2 588 008	2 485 061
Lønnskostnad	1	1 907 868	1 746 146
Avskrivning av driftsmidler og immaterielle eiendeler	2	8 200	9 020
Annen driftskostnad		1 024 420	1 001 159
Sum kostnader		5 528 496	5 241 386
Driftsresultat		210 822	64 303
Finansinntekter og finanskostnader			
Annen renteinntekt		56	
Sum finansinntekter		56	
Annen rentekostnad		7 682	336
Annen finanskostnad			1 244
Sum finanskostnader		7 682	1 580
Netto finans		-7 626	-1 580
Ordinært resultat før skattekostnad		203 196	62 723
Skattekostnad på resultat	3	3 593	
Ordinært resultat etter skattekostnad		199 603	62 723
Årsresultat	4	199 603	62 723
Årsresultat etter minoritetsinteresser		199 603	62 723
Totalresultat		199 603	62 723
Overføringer og disponeringer			



Resultatregnskap

Beløp i: NOK	Note	2022	2021
Udekket tap		190 889	62 723
Avsatt til annen egenkapital		8 714	
Sum overføringer og disponeringer		199 603	62 723



Balanse

Beløp i: NOK	Note	2022	2021
BALANSE - EIENDELER			
Anleggsmidler			
Immaterielle eiendeler			
Utsatt skattefordel	3		
Varige driftsmidler			
Tomter, bygninger o.a. fast eiendom	2		
Maskiner og anlegg	2		
Skip og flytende installasjoner	2		
Driftsløsøre, inventar o.a. utstyr	2	291 013	17 213
Sum varige driftsmidler	2	291 013	17 213
Sum anleggsmidler		291 013	17 213
Omløpsmidler			
Varer			
Sum varer		60 365	63 041
Fordringer			
Kundefordringer		30 515	4 478
Andre kortsiktige fordringer		245 816	155 251
Sum fordringer		276 331	159 729
Bankinnskudd, kontanter og lignende			
Bankinnskudd, kontanter o.l.		324 180	109 358
Sum bankinnskudd, kontanter og lignende		324 180	109 358
Sum omløpsmidler		660 876	332 129
SUM EIENDELER		951 889	349 342

BALANSE - EGENKAPITAL OG GJELD

Egenkapital

Innskutt egenkapital



Balanse

Beløp i: NOK	Note	2022	2021
Aksjekapital	5	30 000	30 000
Beholdning av egne aksjer	5		
Sum innskutt egenkapital		30 000	30 000
Opptjent egenkapital			
Annen egenkapital		8 714	
Udekket tap			190 889
Sum opptjent egenkapital		8 714	-190 889
Sum egenkapital	4	38 714	-160 889
Gjeld			
Langsiktig gjeld			
Utsatt skatt	3	3 593	
Sum avsetninger for forpliktelser		3 593	
Annen langsiktig gjeld			
Gjeld til kredittinstitusjoner		285 785	
Langsiktig konserngjeld	6		
Sum annen langsiktig gjeld		285 785	
Sum langsiktig gjeld		289 378	0
Kortsiktig gjeld			
Leverandørgjeld		236 875	252 405
Betalbar skatt	3		
Skyldig offentlige avgifter		154 581	119 598
Annen kortsiktig gjeld		232 341	138 227
Sum kortsiktig gjeld		623 797	510 230
Sum gjeld		913 175	510 230
SUM EGENKAPITAL OG GJELD		951 889	349 342



Brønnøysundregistrene

ÅRSREGNSKAP FOR REGNSKAPSÅRET 2022 - GENERELL INFORMASJON

Journalnummer: 2023 667936

Enheten

Organisasjonsnummer: 814 974 472
Organisasjonsform: Aksjeselskap
Foretaksnavn: KJØRBEEK KIOSK AS
Forretningsadresse: Kjørbekkevegen 30
3735 SKIEN

Regnskapsår

Årsregnskapets periode: 01.01.2022 - 31.12.2022

Konsern

Morselskap i konsern: Nei

Regnskapsregler

Regler for små foretak benyttet: Ja
Benyttet ved utarbeidelsen av
årsregnskapet til selskapet: Regnskapslovens alminnelige regler

Årsregnskapet fastsatt av kompetent organ

Bekreftet av representant for selskapet: Seker, Tove
Dato for fastsettelse av årsregnskapet: 30.06.2023

Revisjon

Selskapet har besluttet at årsregnskapet
ikke skal revideres: Ja
Årsregnskapet er utarbeidet av ekstern
autorisert regnskapsfører: Ja

Grunnlag for avgivelse

År 2022: Årsregnskap er elektronisk innlevert.
År 2021: Tall er hentet fra elektronisk innlevert årsregnskap fra 2022.

Det er ikke krav til at årsregnskapet m.v. som sendes til Regnskapsregisteret er undertegnet. Kontrollen på at dette er utført ligger hos revisor/enhetens øverste organ. Sikkerheten ivaretas ved at innsender har rolle/rettighet for innsending av årsregnskapet via Altinn, og ved at det bekreftes at årsregnskapet er fastsatt av kompetent organ.

Brønnøysundregistrene, 31.07.2023



Organisasjonsnr: 814 974 472
KJØRBEKK KIOSK AS

RESULTATREGNSKAP

Beløp i: NOK	Note	2022	2021
RESULTATREGNSKAP			
Inntekter			
Salgsinntekt		5 296 166	4 764 886
Annen driftsinntekt		443 152	540 803
Sum inntekter		5 739 318	5 305 689
Kostnader			
Varekostnad		2 588 008	2 485 061
Lønnskostnad	1	1 907 868	1 746 146
Avskrivning av driftsmidler og immaterielle eiendeler	2	8 200	9 020
Annen driftskostnad		1 024 420	1 001 159
Sum kostnader		5 528 496	5 241 386
Driftsresultat		210 822	64 303
Finansinntekter og finanskostnader			
Annen renteinntekt		56	
Sum finansinntekter		56	
Annen rentekostnad		7 682	336
Annen finanskostnad			1 244
Sum finanskostnader		7 682	1 580
Netto finans		-7 626	-1 580
Ordinært resultat før skattekostnad			
Skattekostnad på resultat	3	203 196	62 723
Ordinært resultat etter skattekostnad		199 603	62 723
Årsresultat	4	199 603	62 723
Årsresultat etter minoritetsinteresser		199 603	62 723
Totalresultat		199 603	62 723
Overføringer og disponeringer			
Udekket tap		190 889	62 723
Avsatt til annen egenkapital		8 714	
Sum overføringer og disponeringer		199 603	62 723



Organisasjonsnr: 814 974 472
KJØRBEEK KIOSK AS

BALANSE

Beløp i: NOK	Note	2022	2021
BALANSE - EIENDELER			
Anleggsmidler			
Immaterielle eiendeler			
Utsatt skattefordel	3		
Varige driftsmidler			
Tomter, bygninger o.a. fast eiendom	2		
Maskiner og anlegg	2		
Skip og flytende installasjoner	2		
Driftsløsøre, inventar o. a. utstyr	2	291 013	17 213
Sum varige driftsmidler	2	291 013	17 213
Sum anleggsmidler		291 013	17 213
Omløpsmidler			
Varer			
Sum varer		60 365	63 041
Fordringer			
Kundefordringer		30 515	4 478
Andre kortsiktige fordringer		245 816	155 251
Sum fordringer		276 331	159 729
Bankinnskudd, kontanter og lignende			
Bankinnskudd, kontanter o. l.		324 180	109 358
Sum bankinnskudd, kontanter og lignende		324 180	109 358
Sum omløpsmidler		660 876	332 129
SUM EIENDELER		951 889	349 342
BALANSE - EGENKAPITAL OG GJELD			
Egenkapital			
Innskutt egenkapital			
Aksjekapital	5	30 000	30 000
Beholdning av egne aksjer	5		
Sum innskutt egenkapital		30 000	30 000
Opptjent egenkapital			



Annen egenkapital		8 714	
Udekket tap			190 889
Sum opptjent egenkapital		8 714	-190 889
Sum egenkapital	4	38 714	-160 889
Gjeld			
Langsiktig gjeld			
Utsatt skatt	3	3 593	
Sum avsetninger for forpliktelseser		3 593	
Annen langsiktig gjeld			
Gjeld til kredittinstitusjoner		285 785	
Langsiktig konserngjeld	6		
Sum annen langsiktig gjeld		285 785	
Sum langsiktig gjeld		289 378	0
Kortsiktig gjeld			
Leverandørgjeld		236 875	252 405
Betalbar skatt	3		
Skyldig offentlige avgifter		154 581	119 598
Annen kortsiktig gjeld		232 341	138 227
Sum kortsiktig gjeld		623 797	510 230
Sum gjeld		913 175	510 230
SUM EGENKAPITAL OG GJELD		951 889	349 342



Organisasjonsnr: 814 974 472
KJØRBEEK KIOSK AS

NOTEOPPLYSNINGER - SELSKAP - alle poster oppgitt i hele tall

Note

Antall årsverk i regnskapsåret
3.00

Sum Beløp

Balanseført verdi 31.12. Varige driftsmidler Immaterielle eiend.

Konsernregnskap

Morselskapet sitt navn

Forretningskontor for morselskapet

Begrunnelse for at datterselskap er utelatt fra konsolideringen

Samlet beløp - tilknyttet selskap Årets Fjorårets

Samlet beløp - foretak i samme konsern Årets Fjorårets

Samlet beløp - foretak i samme konsern Årets Fjorårets

Samlet beløp - felles kontrollert virksomhet Årets Fjorårets

Pantstillelse Beløp

Beholdning av egne aksjer Antall Pålydende Andel av aksjek.



Årsregnskap 2022

Kjørbekk Kiosk AS

Resultatregnskap
Balanse
Noter til regnskapet

Org.nr.: 814 974 472



RESULTATREGNSKAP

KJØRBEKK KIOSK AS

DRIFTSINTEKTER OG DRIFTSKOSTNADER	Note	2022	2021
Salgsinntekt		5 296 166	4 764 886
Annen driftsinntekt		443 152	540 803
Sum driftsinntekter		5 739 318	5 305 689
Varekostnad		2 588 008	2 485 061
Lønnskostnad	1	1 907 868	1 746 146
Avskrivning av driftsmidler og immaterielle eiendeler	2	8 200	9 020
Annen driftskostnad		1 024 420	1 001 159
Sum driftskostnader		5 528 496	5 241 386
Driftsresultat		210 822	64 303
FINANSINTEKTER OG FINANSKOSTNADER			
Annen renteinntekt		56	0
Rentekostnad til tilknyttet selskap		0	336
Annen rentekostnad		7 682	0
Annen finanskostnad		0	1 244
Resultat av finansposter		-7 626	-1 580
Resultat før skattekostnad		203 196	62 723
Skattekostnad på resultat	3	3 593	0
Årsresultat	4	199 603	62 723
OVERFØRINGER			
Avsatt til dekning av tidligere udekket tap		190 889	62 723
Avsatt til annen egenkapital		8 714	0
Sum overføringer		199 603	62 723



BALANSE

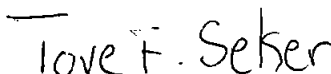
KJØRBEKK KIOSK AS

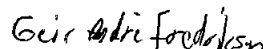
EIENDELER	Note	2022	2021
ANLEGGSMIDLER			
IMMATERIELLE EIENDELER			
VARIGE DRIFTSMIDLER			
Driftsløsøre, inventar o.a. utstyr	2	291 013	17 213
Sum varige driftsmidler	2	291 013	17 213
FINANSIELLE ANLEGGSMIDLER			
Sum anleggsmidler		291 013	17 213
OMLØPSMIDLER			
Lager av varer og annen beholdning		60 365	63 041
FORDRINGER			
Kundefordringer		30 515	4 478
Andre kortsiktige fordringer		245 816	155 251
Sum fordringer		276 331	159 729
INVESTERINGER			
Bankinnskudd, kontanter o.l.		324 180	109 358
Sum omløpsmidler		660 876	332 129
Sum eiendeler		951 889	349 342

**BALANSE****KJØRBEKK KIOSK AS**


EGENKAPITAL OG GJELD	Note	2022	2021
EGENKAPITAL			
INNSKUTT EGENKAPITAL			
Aksjekapital	5	30 000	30 000
Sum innskutt egenkapital		30 000	30 000
OPPTJENT EGENKAPITAL			
Annen egenkapital		8 714	0
Udekket tap		0	-190 889
Sum opptjent egenkapital		8 714	-190 889
Sum egenkapital	4	38 714	-160 889
GJELD			
AVSETNING FOR FORPLIKTELSER			
Utsatt skatt	3	3 593	0
ANNEN LANGSIKTIG GJELD			
Gjeld til kredittinstitusjoner		285 785	0
Sum annen langsiktig gjeld		285 785	0
KORTSIKTIG GJELD			
Leverandørgjeld		236 875	252 405
Skyldig offentlige avgifter		154 581	119 598
Annen kortsiktig gjeld		232 341	138 227
Sum kortsiktig gjeld		623 797	510 230
Sum gjeld		913 175	510 230
Sum egenkapital og gjeld		951 889	349 342

Styret i Kjørbekk Kiosk AS


Tove Fredriksen Seker
styreleder/daglig leder


Geir Andre Fredriksen
styremedlem


Bjørn Stian Fredriksen
styremedlem


Aziz Seker
styremedlem


Aleksander Fredriksen
styremedlem



Regnskapsprinsipper

Årsregnskapet er satt opp i samsvar med regnskapsloven og NRS 8 - God regnskapsskikk for små foretak.

DRIFTSINNETEKTER

Inntektsføring ved salg av varer skjer på leveringstidspunktet. Tjenester inntektsføres etter hvert som de leveres.

SKATT

Skattekostnaden i resultatregnskapet omfatter både periodens betalbare skatt og endring i utsatt skatt. Utsatt skatt er beregnet med 22 % på grunnlag av de midlertidige forskjeller som eksisterer mellom regnskapsmessige og skattemessige verdier, samt ligningsmessig underskudd til fremføring ved utgangen av regnskapsåret. Skatteøkende og skattereduserende midlertidige forskjeller som reverserer eller kan reverseres i samme periode er utlignet og nettoført.

KLASSIFISERING OG VURDERING AV ANLEGGSMIDLER

Anleggsmidler omfatter eiendeler bestemt til varig eie og bruk. Anleggsmidler er vurdert til anskaffelseskost. Varige driftsmidler balanseføres og avskrives over driftsmidlets økonomiske levetid.

KLASSIFISERING OG VURDERING AV OMLØPSMIDLER

Omløpsmidler og kortsiktig gjeld omfatter normalt poster som forfaller til betaling innen ett år etter balansedagen, samt poster som knytter seg til varekretsløpet. Omløpsmidler vurderes til laveste verdi av anskaffelseskost og virkelig verdi.

VARER

Varer er vurdert til det laveste av anskaffelseskost og netto salgsverdi.

FORDRINGER

Kundefordringer og andre fordringer oppføres til pålydende etter fradrag for avsetning til forventet tap. Avsetning til tap gjøres på grunnlag av en individuell vurdering av de enkelte fordringene.

Note 1 Lønnskostnader og antall årsverk

LØNSKOSTNADER

	2022	2021
Lønninger	1 628 218	1 462 663
Arbeidsgiveravgift	233 890	210 595
Pensjonskostnader	31 745	26 529
Andre ytelser	14 015	46 359
Sum	1 907 868	1 746 146

Selskapet har i 2022 sysselsatt 3 årsverk.

Note 2 Anleggsmidler

	Goodwill	Driftsløsøre, inventar ol.	Sum
Anskaffelseskost pr. 01.01.22	188 992	86 183	275 175
+ Tilgang kjøpte driftsmidler		282 000	282 000
= Anskaffelseskost 31.12.22	188 992	368 183	557 175
Akkumulerte avskrivninger 31.12.22	188 992	77 171	266 163



= Bokført verdi 31.12.22	0	291 012	291 012
Årets ordinære avskrivninger		8 200	8 200
Økonomisk levetid	10 år	5 år	

Note 3 Skatt

Årets skattekostnad	2022	2021
Resultatført skatt på ordinært resultat:		
Betalt skatt	0	0
Endring i utsatt skatt	3 593	0
Skattekostnad ordinært resultat	3 593	0
Skattepliktig inntekt:		
Resultat før skatt	203 196	62 721
Permanente forskjeller	0	0
Endring i midlertidige forskjeller	-58 976	-16 838
Anvendelse av fremførbart underskudd	-144 220	-45 885
Skattepliktig inntekt	0	-2
Betalbar skatt i balansen:		
Betalt skatt på årets resultat	0	0
Sum betalbar skatt i balansen	0	0

Skatteeffekten av midlertidige forskjeller og underskudd til fremføring som har gitt opphav til utsatt skatt og utsatte skattefordeler, spesifisert på typer av midlertidige forskjeller

	2022	2021	Endring
Varige driftsmidler	22 310	-36 666	-58 976
Sum	22 310	-36 666	-58 976
Akkumulert fremførbart underskudd	-5 979	-150 199	-144 220
Inngår ikke i beregningen av utsatt skatt	0	186 865	186 865
Grunnlag for utsatt skatt / skattefordel	16 331	0	-16 331
Utsatt skatt / skattefordel (22 %)	3 593	0	-3 593

Note 4 Egenkapital

	Aksjekapital	Overkurs	Annen innskutt egenkapital	Annen egenkapital	Sum egenkapital
Pr. 31.12.2021	30 000	0	0	-190 889	-160 889
Årets resultat				199 603	199 603
Pr 31.12.2022	30 000	0	0	8 714	38 714



Note 5 Aksjonærer

AKSJEKAPITALEN I KJØRBEKK KIOSK AS PR. 31.12 BESTÅR AV:

	Antall	Pålydende	Bokført
Ordinære aksjer	1 000	30,0	30 000
Sum	1 000		30 000

EIERSTRUKTUR

De største aksjonærene i % pr. 31.12 var:

	Ordinære	Eierandel	Stemmeandel
Fredriksen, Oddvar	600	60,0	60,0
Seker, Tove	400	40,0	40,0
Totalt antall aksjer	1 000	100,0	100,0

Note 6 Lån og sikkerhetsstillelse til ledende personer

Det er pr 31.12.2022 ytt et lån til styrets leder med kr 216.664. Lånet er ikke renteberegnet.