



ÅRSREGNSKAPET FOR REGNSKAPSÅRET 2020 - GENERELL INFORMASJON

Enheten

Organisasjonsnummer: 924 025 662
Organisasjonsform: Aksjeselskap
Foretaksnavn: LILLEBY FRISCH AS
Forretningsadresse: Haakon VII's gate 2
0161 OSLO

Regnskapsår

Årsregnskapets periode: 01.01.2020 - 31.12.2020

Konsern

Morselskap i konsern: Nei

Regnskapsregler

Regler for små foretak benyttet: Ja
Benyttet ved utarbeidelsen av årsregnskapet til selskapet: Regnskapslovens alminnelige regler

Årsregnskapet fastsatt av kompetent organ

Bekreftet av representant for selskapet: Jan Lilleby
Dato for fastsettelse av årsregnskapet: 26.01.2021

Grunnlag for avgivelse

År 2020: Årsregnskapet er elektronisk innlevert
År 2019: Tall er hentet fra elektronisk innlevert årsregnskap fra 2020

Det er ikke krav til at årsregnskapet m.v. som sendes til Regnskapsregisteret er undertegnet. Kontrollen på at dette er utført ligger hos revisor/enhetens øverste organ. Sikkerheten ivaretas ved at innsender har rolle/rettighet for innsending av årsregnskapet via Altinn, og ved at det bekreftes at årsregnskapet er fastsatt av kompetent organ.

Brønnøysundregistrene, 28.01.2022



Resultatregnskap

Beløp i: NOK	Note	2020	2019
RESULTATREGNSKAP			
Inntekter			
Salgsinntekt		7 492 645	
Sum inntekter		7 492 645	
Kostnader			
Varekostnad		73 401	
Lønnskostnad	1	2 819 762	
Avskrivning av driftsmidler og immaterielle eiendeler	3	6 400	
Annen driftskostnad		589 468	10 354
Sum kostnader		3 489 031	10 354
Driftsresultat		4 003 614	-10 354
Finansinntekter og finanskostnader			
Annen renteinntekt		155	1
Sum finansinntekter		155	1
Annen rentekostnad		8 185	
Sum finanskostnader		8 185	
Netto finans		-8 030	1
Ordinært resultat før skattekostnad		3 995 584	-10 353
Skattekostnad på ordinært resultat	5	875 979	
Ordinært resultat etter skattekostnad		3 119 605	-10 353
Årsresultat		3 119 605	-10 353
Årsresultat etter minoritetsinteresser		3 119 605	-10 353
Totalresultat		3 119 605	-10 353
Overføringer og disponeringer			
Utbytte	6	2 000 000	
Udekket tap	6	10 353	-10 353



Resultatregnskap

Beløp i: NOK	Note	2020	2019
Avsatt til annen egenkapital	6	1 109 252	
Sum overføringer og disponeringer		3 119 605	-10 353



Balanse

Beløp i: NOK	Note	2020	2019
BALANSE - EIENDELER			
Anleggsmidler			
Immaterielle eiendeler			
Varige driftsmidler			
Driftsløsøre, inventar o.a. utstyr	3	51 496	
Sum varige driftsmidler		51 496	
Sum anleggsmidler		51 496	0
Omløpsmidler			
Varer			
Fordringer			
Kundefordringer		2 182 125	
Andre kortsiktige fordringer	7	10 851	2 589
Sum fordringer		2 192 976	2 589
Bankinnskudd, kontanter og lignende			
Bankinnskudd, kontanter o.l.	2	2 863 334	30 001
Sum bankinnskudd, kontanter og lignende		2 863 334	30 001
Sum omløpsmidler		5 056 310	32 590
SUM EIENDELER		5 107 806	32 590
BALANSE - EGENKAPITAL OG GJELD			
Egenkapital			
Innskutt egenkapital			
Aksjekapital	4, 6	30 000	30 000
Annen innskutt egenkapital	6		-5 570
Sum innskutt egenkapital		30 000	24 430
Opptjent egenkapital			



Balanse

Beløp i: NOK	Note	2020	2019
Annen egenkapital	6	1 103 682	
Udekket tap	6		10 353
Sum opptjent egenkapital		1 103 682	-10 353
Sum egenkapital		1 133 682	14 077
Gjeld			
Langsiktig gjeld			
Utsatt skatt	5	2 413	
Sum avsetninger for forpliktelser		2 413	
Annen langsiktig gjeld			
Sum langsiktig gjeld		2 413	0
Kortsiktig gjeld			
Leverandørgjeld		24 226	18 513
Betalbar skatt	5	873 566	
Skyldig offentlige avgifter		773 211	
Utbytte		2 000 000	
Annen kortsiktig gjeld	7	300 708	
Sum kortsiktig gjeld		3 971 710	18 513
Sum gjeld		3 974 123	18 513
SUM EGENKAPITAL OG GJELD		5 107 806	32 590



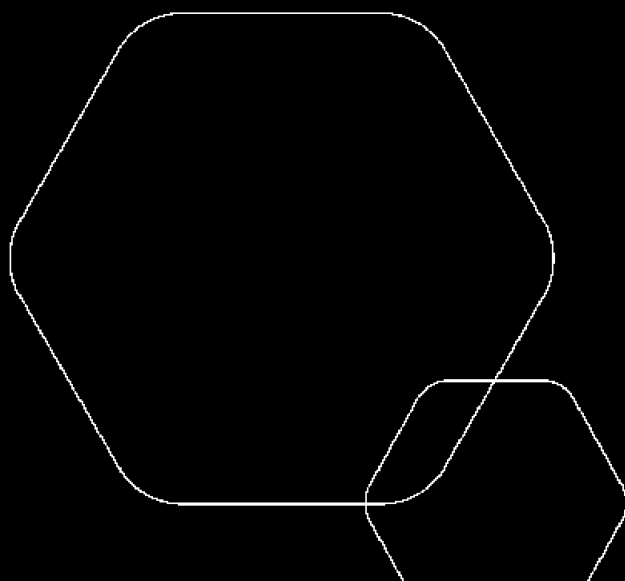
Legally signed by
Stein Jacob Frisch
26.01.2021

Legally signed by
Jan Lilleby
26.01.2021



Årsregnskap 2020 Lilleby Frisch AS

Utarbeidet av
Fjord Accounting AS
Autorisert Regnskapsførerselskap



Org.nr.: 924 025 662



Legally signed by
Stein Jacob Frisch
26.01.2021

Legally signed by
Jan Lilleby
26.01.2021

RESULTATREGNSKAP

LILLEBY FRISCH AS

DRIFTSINNEKTER OG DRIFTSKOSTNADER	Note	2020	2019
Salgsinntekt		7 492 645	0
Sum driftsinntekter		7 492 645	0
Varekostnad		73 401	0
Lønnskostnad	1	2 819 762	0
Avskrivning av driftsmidler og immaterielle eiendeler	3	6 400	0
Annen driftskostnad		589 468	10 354
Sum driftskostnader		3 489 031	10 354
Driftsresultat		4 003 614	-10 354
FINANSINNEKTER OG FINANSKOSTNADER			
Annen renteinntekt		155	1
Annen rentekostnad		8 185	0
Resultat av finansposter		-8 030	1
Ordinært resultat før skattekostnad		3 995 584	-10 353
Skattekostnad på ordinært resultat	5	875 979	0
Ordinært resultat		3 119 605	-10 353
Årsresultat		3 119 605	-10 353
OVERFØRINGER			
Avsatt til utbytte	6	2 000 000	0
Avsatt til annen egenkapital	6	1 109 252	0
Overført til udekket tap	6	-10 353	10 353
Sum overføringer		3 119 605	-10 353



Legally signed by
Stein Jacob Frisch
26.01.2021

Legally signed by
Jan Lilleby
26.01.2021

BALANSE

LILLEBY FRISCH AS

EIENDELER	Note	2020	2019
ANLEGGSMIDLER			
VARIGE DRIFTSMIDLER			
Driftsløsøre, inventar o.a. utstyr	3	51 496	0
Sum varige driftsmidler		51 496	0
Sum anleggsmidler		51 496	0
OMLØPSMIDLER			
FORDRINGER			
Kundefordringer		2 182 125	0
Andre kortsiktige fordringer	7	10 851	2 589
Sum fordringer		2 192 976	2 589
Bankinnskudd, kontanter o.l.	2	2 863 334	30 001
Sum omløpsmidler		5 056 310	32 590
Sum eiendeler		5 107 806	32 590

LILLEBY FRISCH AS

SIDE 3



Legally signed by
Stein Jacob Frisch
26.01.2021

Legally signed by
Jan Lilleby
26.01.2021

BALANSE

LILLEBY FRISCH AS

EGENKAPITAL OG GJELD	Note	2020	2019
EGENKAPITAL			
INNSKUTT EGENKAPITAL			
Aksjekapital	4, 6	30 000	30 000
Annen innskutt egenkapital	6	0	-5 570
Sum innskutt egenkapital		30 000	24 430
OPPTJENT EGENKAPITAL			
Annen egenkapital	6	1 103 682	0
Udekket tap	6	0	-10 353
Sum opptjent egenkapital		1 103 682	-10 353
Sum egenkapital		1 133 682	14 077
GJELD			
AVSETNING FOR FORPLIKTELSER			
Utsatt skatt	5	2 413	0
KORTSIKTIG GJELD			
Leverandørgjeld		24 226	18 513
Betalbar skatt	5	873 566	0
Skyldig offentlige avgifter		773 211	0
Utbytte		2 000 000	0
Annen kortsiktig gjeld	7	300 708	0
Sum kortsiktig gjeld		3 971 710	18 513
Sum gjeld		3 974 123	18 513
Sum egenkapital og gjeld		5 107 806	32 590

26.01.2021
Styret i Lilleby Frisch AS

Stein Jacob Frisch
styreleder

Jan Lilleby
styremedlem/daglig leder



Regnskapsprinsipper

Legally signed by
Stein Jacob Frisch
26.01.2021

Legally signed by
Jan Lilleby
26.01.2021

Årsregnskapet er satt opp i samsvar med regnskapsloven og NRS 8 - God regnskapsskikk for små foretak. .

DRIFTSINNTEKTER

Inntektsføring ved salg av varer skjer på leveringstidspunktet. Tjenester inntektsføres etter hvert som de leveres.

SKATT

Skattekostnaden i resultatregnskapet omfatter både periodens betalbare skatt og endring i utsatt skatt. Utsatt skatt er beregnet med 22 % på grunnlag av de midlertidige forskjeller som eksisterer mellom regnskapsmessige og skattemessige verdier, samt ligningsmessig underskudd til fremføring ved utgangen av regnskapsåret. Skatteøkende og skattereduserende midlertidige forskjeller som reverserer eller kan reverseres i samme periode er utlignet og nettoført.

KLASSIFISERING OG VURDERING AV ANLEGGSMIDLER

Anleggsmidler omfatter eiendeler bestemt til varig eie og bruk. Anleggsmidler er vurdert til anskaffelseskost. Varige driftsmidler balanseføres og avskrives over driftsmidlets økonomiske levetid. Avskrivningsperioden for fast eiendom anskaffet etter 2009 er dekomponert i en del som gjelder råbygget og en del som gjelder faste tekniske installasjoner. Varige driftsmidler nedskrives til gjenvinnbart beløp ved verdifall som forventes ikke å være forbigående. Gjenvinnbart beløp er det høyeste av netto salgsverdi og verdi i bruk. Verdi i bruk er nåverdi av fremtidige kontantstrømmer knyttet til eiendelen. Nedskrivningen reverseres når grunnlaget for nedskrivningen ikke lenger er til stede.

KLASSIFISERING OG VURDERING AV OMLØPSMIDLER

Omløpsmidler og kortsiktig gjeld omfatter normalt poster som forfaller til betaling innen ett år etter balansedagen, samt poster som knytter seg til varekretsløpet. Omløpsmidler vurderes til laveste verdi av anskaffelseskost og virkelig verdi.

FORDRINGER

Kundefordringer og andre fordringer oppføres til pålydende etter fradrag for avsetning til forventet tap. Avsetning til tap gjøres på grunnlag av en individuell vurdering av de enkelte fordringene.



Note 1 Lønnskostnader og ytelser, godtgjørelser til daglig leder, styret og revisor

Legally signed by
Stein Jacob Frisch
26.01.2021

Legally signed by
Jan Lilleby
26.01.2021

Lønnskostnader	2020
Lønninger	2 439 931
Arbeidsgiveravgift	332 598
Pensjonskostnader	39 757
Andre ytelser	7 476
Sum	2 819 762

Virksomheten har sysselsatt 3 årsverk i 2020.

Ytelser til ledende personer	Daglig leder	Styret
Lønn	983 333	1 083 333
Annen godtgjørelse	4 392	4 392
Sum	987 725	1 087 725

PENSJONSFORPLIKTELSE

Selskapet er pliktig til å ha tjenestepensjonsordning etter lov om obligatorisk tjenestepensjon. Selskapets pensjonsordning tilfredsstiller kravene i denne lov.

REVISJON

Revisjonhonorar i 2020 er kr 9 000.

Note 2 Bankinnskudd

Innestående midler på skattetrekkkonto (bundne midler) er på kr. 199 340.

Note 3 Anleggsmidler

	Driftsløsøre, inventar ol.	Sum
+ Tilgang kjøpte driftsmidler	57 896	57 896
= Anskaffelseskost 31.12.20	57 896	57 896
Akkumulerte avskrivninger 31.12.20	6 400	6 400
= Bokført verdi 31.12.20	51 496	51 496
Årets ordinære avskrivninger	6 400	6 400
Avskrivningsplan	saldo 30%	



Note 4 Aksjonærer

Legally signed by
Stein Jacob Frisch
26.01.2021

Legally signed by
Jan Lilleby
26.01.2021

AKSJEKAPITALEN I LILLEBY FRISCH AS PR. 31.12 BESTÅR AV:

	Antall	Pålydende	Bokført
Ordinære aksjer	30 000	1,0	30 000
Sum	30 000		30 000

EIERSTRUKTUR

De største aksjonærene i % pr. 31.12 var:

	Ordinære	Eierandel	Stemmeandel
Fjerde Oktober AS	15 000	50,0	50,0
Lilleby Holding AS	15 000	50,0	50,0
Totalt antall aksjer	30 000	100,0	100,0

AKSJER OG OPSJONER EIET INDIREKTE AV MEDLEMMER I STYRET OG DAGLIG LEDER: Jan Lilleby - daglig leder og styremedlem 15 000 aksjer Stein Jacob Frisch - styreleder 15 000 aksjer

Note 5 Skatt


Årets skattekostnad	2020	2019
Resultatført skatt på ordinært resultat:		
Betalbar skatt	873 566	0
Endring i utsatt skatt	2 413	0
Skattekostnad ordinært resultat	875 979	0
Skattepliktig inntekt:		
Ordinært resultat før skatt	3 995 584	-10 353
Permanente forskjeller	2 062	-5 570
Endring i midlertidige forskjeller	-10 969	0
Anvendelse av fremførbart underskudd	-15 923	0
Skattepliktig inntekt	3 970 755	-15 923
Betalbar skatt i balansen:		
Betalbar skatt på årets resultat	873 566	0
Sum betalbar skatt i balansen	873 566	0


Skatteeffekten av midlertidige forskjeller som har gitt opphav til utsatt skatt og utsatte skattefordeler, spesifisert på typer av midlertidige forskjeller

	2020	2019	Endring
Varige driftsmidler	10 969	0	-10 969
Sum	10 969	0	-10 969
Akkumulert fremførbart underskudd	0	-15 923	-15 923
Inngår ikke i beregningen av utsatt skatt	0	15 923	15 923
Grunnlag for utsatt skatt / skattefordel	10 969	0	-10 969
Utsatt skatt / skattefordel (22 %)	2 413	0	-2 413



Note 6 Egenkapital

 Legally signed by
Stein Jacob Frisch
26.01.2021

 Legally signed by
Jan L. Lilleby
26.01.2021

	Aksjekapital	Annen Innskutt egenkapital	Annen egenkapital	Sum egenkapital
Pr. 31.12.2019	30 000	-5 570	-10 353	14 077
Pr 01.01.2020	30 000	- 5 570	-10 353	14 077
Årets resultat		5 570	3 114 035	3 119 605
Utbytte			-2 000 000	-2 000 000
Pr 31.12.2020	30 000	0	1 103 682	1 133 682

Note 7 Fordringer og gjeld

Selskapet har ingen fordringer eller gjeld som forfaller om mer enn et år etter balansedagen.

Note 8 Korona

Koronautbruddet har på nåværende tidspunkt ikke påvirket driften og selskapets økonomiske stilling i særlig grad.

Hendelsen anses ikke å ha skapt vesentlig usikkerhet om foretakets evne til fortsatt drift.



UNIC REVISJON AS
Statsautoriserte revisorer

Unic Revisjon AS

Medlem av Den norske Revisorforening
Vekstsenteret, Olaf Helsets vei 6
Postboks 150 Oppsal
0619 Oslo

post@unicrevisjon.no
www.unicrevisjon.no

Foretaksregisteret: 999 327 885 MVA

Til generalforsamlingen i Lilleby Frisch AS

Uavhengig revisors beretning

Uttalelse om revisjonen av årsregnskapet

Konklusjon

Vi har revidert Lilleby Frisch AS sitt årsregnskap som viser et overskudd på NOK 3 119 605. Årsregnskapet består av balanse per 31. desember 2020, resultatregnskap for regnskapsåret avsluttet per denne datoen og noter til årsregnskapet, herunder et sammendrag av viktige regnskapsprinsipper.

Etter vår mening er det medfølgende årsregnskapet avgitt i samsvar med lov og forskrifter og gir et rettvise bilde av selskapets finansielle stilling per 31. desember 2020, og av dets resultater for regnskapsåret avsluttet per denne datoen i samsvar med regnskapslovens regler og god regnskapsskikk i Norge.

Grunnlag for konklusjonen

Vi har gjennomført revisjonen i samsvar med lov, forskrift og god revisjonsskikk i Norge, herunder de internasjonale revisjonsstandardene (ISA-ene). Våre oppgaver og plikter i henhold til disse standardene er beskrevet i Revisors oppgaver og plikter ved revisjon av årsregnskapet. Vi er uavhengige av selskapet slik det kreves i lov og forskrift, og har overholdt våre øvrige etiske forpliktelser i samsvar med disse kravene. Etter vår oppfatning er innhentet revisjonsbevis tilstrekkelig og hensiktsmessig som grunnlag for vår konklusjon.

Styret og daglig leders ansvar for årsregnskapet

Styret og daglig leder (ledelsen) er ansvarlig for å utarbeide årsregnskapet i samsvar med lov og forskrifter, herunder for at det gir et rettvise bilde i samsvar med regnskapslovens regler og god regnskapsskikk i Norge. Ledelsen er også ansvarlig for slik intern kontroll som den finner nødvendig for å kunne utarbeide et årsregnskap som ikke inneholder vesentlig feilinformasjon, verken som følge av misligheter eller utilsiktede feil.

Ved utarbeidelsen av årsregnskapet må ledelsen ta standpunkt til selskapets evne til fortsatt drift og opplyse om forhold av betydning for fortsatt drift. Forutsetningen om fortsatt drift skal legges til grunn for årsregnskapet så lenge det ikke er sannsynlig at virksomheten vil bli avvirket.



UNIC REVISJON AS
Statsautoriserte revisorer

Revisors oppgaver og plikter ved revisjonen av årsregnskapet

Vårt mål er å oppnå betryggende sikkerhet for at årsregnskapet som helhet ikke inneholder vesentlig feilinformasjon, verken som følge av misligheter eller utilsiktede feil, og å avgjøre en revisjonsberetning som inneholder vår konklusjon. Betryggende sikkerhet er en høy grad av sikkerhet, men ingen garanti for at en revisjon utført i samsvar med lov, forskrift og god revisjonsskikk i Norge, herunder ISA-ene, alltid vil avdekke vesentlig feilinformasjon som eksisterer. Feilinformasjon kan oppstå som følge av misligheter eller utilsiktede feil. Feilinformasjon blir vurdert som vesentlig dersom den enkeltvis eller samlet med rimelighet kan forventes å påvirke økonomiske beslutninger som brukerne foretar basert på årsregnskapet.

For videre beskrivelse av revisors oppgaver og plikter vises det til revisorforeningen.no/revisjonsberetninger.

Uttalelse om andre lovmessige krav

Konklusjon om registrering og dokumentasjon

Basert på vår revisjon av årsregnskapet som beskrevet ovenfor, og kontrollhandlinger vi har funnet nødvendig i henhold til internasjonal standard for attestasjonsoppdrag (ISAE) 3000 «Attestasjonsoppdrag som ikke er revisjon eller forenklet revisorkontroll av historisk finansiell informasjon», mener vi at ledelsen har oppfylt sin plikt til å sørge for ordentlig og oversiktlig registrering og dokumentasjon av selskapets regnskapsopplysninger i samsvar med lov, og god bokføringskikk i Norge.

Oslo, 26.01.2021
Unic Revisjon AS

Arild Breivold
statsautorisert revisor



Årsregnskap 2020

Lilleby Frisch AS

Utarbeidet av
Fjord Accounting AS
Autorisert Regnskapsførerselskap



Org.nr.: 924 025 662



RESULTATREGNSKAP

LILLEBY FRISCH AS

DRIFTSINNEKTER OG DRIFTSKOSTNADER	Note	2020	2019
Salgsinntekt		7 492 645	0
Sum driftsinntekter		7 492 645	0
Varekostnad		73 401	0
Lønnskostnad	1	2 819 762	0
Avskrivning av driftsmidler og immaterielle eiendeler	3	6 400	0
Annen driftskostnad		589 468	10 354
Sum driftskostnader		3 489 031	10 354
Driftsresultat		4 003 614	-10 354
FINANSINNEKTER OG FINANSKOSTNADER			
Annen renteinntekt		155	1
Annen rentekostnad		8 185	0
Resultat av finansposter		-8 030	1
Ordinært resultat før skattekostnad		3 995 584	-10 353
Skattekostnad på ordinært resultat	5	875 979	0
Ordinært resultat		3 119 605	-10 353
Årsresultat		3 119 605	-10 353
OVERFØRINGER			
Avsatt til utbytte	6	2 000 000	0
Avsatt til annen egenkapital	6	1 109 252	0
Overført til udekket tap	6	-10 353	10 353
Sum overføringer		3 119 605	-10 353



BALANSE

LILLEBY FRISCH AS

EIENDELER	Note	2020	2019
ANLEGGSMIDLER			
VARIGE DRIFTSMIDLER			
Driftsløsøre, inventar o.a. utstyr	3	51 496	0
Sum varige driftsmidler		51 496	0
Sum anleggsmidler		51 496	0
OMLØPSMIDLER			
FORDRINGER			
Kundefordringer		2 182 125	0
Andre kortsiktige fordringer	7	10 851	2 589
Sum fordringer		2 192 976	2 589
Bankinnskudd, kontanter o.l.	2	2 863 334	30 001
Sum omløpsmidler		5 056 310	32 590
Sum eiendeler		5 107 806	32 590



BALANSE

LILLEBY FRISCH AS

EGENKAPITAL OG GJELD	Note	2020	2019
EGENKAPITAL			
INNSKUTT EGENKAPITAL			
Aksjekapital	4, 6	30 000	30 000
Annen innskutt egenkapital	6	0	-5 570
Sum innskutt egenkapital		30 000	24 430
OPPTJENT EGENKAPITAL			
Annen egenkapital	6	1 103 682	0
Udekket tap	6	0	-10 353
Sum opptjent egenkapital		1 103 682	-10 353
Sum egenkapital		1 133 682	14 077
GJELD			
AVSETNING FOR FORPLIKTELSER			
Utsatt skatt	5	2 413	0
KORTSIKTIG GJELD			
Leverandørgjeld		24 226	18 513
Betalbar skatt	5	873 566	0
Skyldig offentlige avgifter		773 211	0
Utbytte		2 000 000	0
Annen kortsiktig gjeld	7	300 708	0
Sum kortsiktig gjeld		3 971 710	18 513
Sum gjeld		3 974 123	18 513
Sum egenkapital og gjeld		5 107 806	32 590

26.01.2021
Styret i Lilleby Frisch AS

Stein Jacob Frisch
styreleder

Jan Lilleby
styremedlem/daglig leder



Regnskapsprinsipper

Årsregnskapet er satt opp i samsvar med regnskapsloven og NRS 8 - God regnskapsskikk for små foretak. .

DRIFTSINNTEKTER

Inntektsføring ved salg av varer skjer på leveringstidspunktet. Tjenester inntektsføres etter hvert som de leveres.

SKATT

Skattekostnaden i resultatregnskapet omfatter både periodens betalbare skatt og endring i utsatt skatt. Utsatt skatt er beregnet med 22 % på grunnlag av de midlertidige forskjeller som eksisterer mellom regnskapsmessige og skattemessige verdier, samt ligningsmessig underskudd til fremføring ved utgangen av regnskapsåret. Skatteøkende og skattereduserende midlertidige forskjeller som reverserer eller kan reverseres i samme periode er utlignet og nettoført.

KLASSIFISERING OG VURDERING AV ANLEGGSMIDLER

Anleggsmidler omfatter eiendeler bestemt til varig eie og bruk. Anleggsmidler er vurdert til anskaffelseskost. Varige driftsmidler balanseføres og avskrives over driftsmidlets økonomiske levetid. Avskrivningsperioden for fast eiendom anskaffet etter 2009 er dekomponert i en del som gjelder råbygget og en del som gjelder faste tekniske installasjoner. Varige driftsmidler nedskrives til gjenvinnbart beløp ved verdifall som forventes ikke å være forbigående. Gjenvinnbart beløp er det høyeste av netto salgsverdi og verdi i bruk. Verdi i bruk er nåverdi av fremtidige kontantstrømmer knyttet til eiendelen. Nedskrivningen reverseres når grunnlaget for nedskrivningen ikke lenger er til stede.

KLASSIFISERING OG VURDERING AV OMLØPSMIDLER

Omløpsmidler og kortsiktig gjeld omfatter normalt poster som forfaller til betaling innen ett år etter balansedagen, samt poster som knytter seg til varekretsløpet. Omløpsmidler vurderes til laveste verdi av anskaffelseskost og virkelig verdi.

FORDRINGER

Kundefordringer og andre fordringer oppføres til pålydende etter fradrag for avsetning til forventet tap. Avsetning til tap gjøres på grunnlag av en individuell vurdering av de enkelte fordringene.



Note 1 Lønnskostnader og ytelser, godtgjørelser til daglig leder, styret og revisor

Lønnskostnader	2020
Lønninger	2 439 931
Arbeidsgiveravgift	332 598
Pensjonskostnader	39 757
Andre ytelser	7 476
Sum	2 819 762

Virksomheten har sysselsatt 3 årsverk i 2020.

Ytelser til ledende personer	Daglig leder	Styret
Lønn	983 333	1 083 333
Annen godtgjørelse	4 392	4 392
Sum	987 725	1 087 725

PENSJONSFORPLIKTELSE

Selskapet er pliktig til å ha tjenestepensjonsordning etter lov om obligatorisk tjenestepensjon. Selskapets pensjonsordning tilfredsstiller kravene i denne lov.

REVISJON

Revisjonhonorar i 2020 er kr 9 000.

Note 2 Bankinnskudd

Innestående midler på skattetrekkkonto (bundne midler) er på kr. 199 340.

Note 3 Anleggsmidler

	Driftsløsøre, inventar ol.	Sum
+ Tilgang kjøpte driftsmidler	57 896	57 896
= Anskaffelseskost 31.12.20	57 896	57 896
Akkumulerte avskrivninger 31.12.20	6 400	6 400
= Bokført verdi 31.12.20	51 496	51 496
Årets ordinære avskrivninger	6 400	6 400
Avskrivningsplan	saldo 30%	



Note 4 Aksjonærer

AKSJEKAPITALEN I LILLEBY FRISCH AS PR. 31.12 BESTÅR AV:

	Antall	Pålydende	Bokført
Ordinære aksjer	30 000	1,0	30 000
Sum	30 000		30 000

EIERSTRUKTUR

De største aksjonærene i % pr. 31.12 var:

	Ordinære	Eierandel	Stemmeandel
Fjerde Oktober AS	15 000	50,0	50,0
Lilleby Holding AS	15 000	50,0	50,0
Totalt antall aksjer	30 000	100,0	100,0

AKSJER OG OPSJONER EIET INDIREKTE AV MEDLEMMER I STYRET OG DAGLIG LEDER: Jan Lilleby - daglig leder og styremedlem 15 000 aksjer Stein Jacob Frisch - styreleder 15 000 aksjer

Note 5 Skatt

Årets skattekostnad	2020	2019
Resultatført skatt på ordinært resultat:		
Betalbar skatt	873 566	0
Endring i utsatt skatt	2 413	0
Skattekostnad ordinært resultat	875 979	0
Skattepliktig inntekt:		
Ordinært resultat før skatt	3 995 584	-10 353
Permanente forskjeller	2 062	-5 570
Endring i midlertidige forskjeller	-10 969	0
Anvendelse av fremførbart underskudd	-15 923	0
Skattepliktig inntekt	3 970 755	-15 923
Betalbar skatt i balansen:		
Betalbar skatt på årets resultat	873 566	0
Sum betalbar skatt i balansen	873 566	0

Skatteeffekten av midlertidige forskjeller som har gitt opphav til utsatt skatt og utsatte skattefordeler, spesifisert på typer av midlertidige forskjeller

	2020	2019	Endring
Varige driftsmidler	10 969	0	-10 969
Sum	10 969	0	-10 969
Akkumulert fremførbart underskudd	0	-15 923	-15 923
Inngår ikke i beregningen av utsatt skatt	0	15 923	15 923
Grunnlag for utsatt skatt / skattefordel	10 969	0	-10 969
Utsatt skatt / skattefordel (22 %)	2 413	0	-2 413



Note 6 Egenkapital

	Aksjekapital	Annen Innskutt egenkapital	Annen egenkapital	Sum egenkapital
Pr. 31.12.2019	30 000	-5 570	-10 353	14 077
Pr 01.01.2020	30 000	- 5 570	-10 353	14 077
Årets resultat		5 570	3 114 035	3 119 605
Utbytte			-2 000 000	-2 000 000
Pr 31.12.2020	30 000	0	1 103 682	1 133 682

Note 7 Fordringer og gjeld

Selskapet har ingen fordringer eller gjeld som forfaller om mer enn et år etter balansedagen.

Note 8 Korona

Koronautbruddet har på nåværende tidspunkt ikke påvirket driften og selskapets økonomiske stilling i særlig grad.

Hendelsen anses ikke å ha skapt vesentlig usikkerhet om foretakets evne til fortsatt drift.