



## ÅRSREGNSKAPET FOR REGNSKAPSÅRET 2023 - GENERELL INFORMASJON

### Enheten

Organisasjonsnummer: 912 971 236  
Organisasjonsform: Aksjeselskap  
Foretaksnavn: ROMERIKE BYGG & BAD AS  
Forretningsadresse: Teievegen 35  
2070 RÅHOLT

### Regnskapsår

Årsregnskapets periode: 01.01.2023 - 31.12.2023

### Konsern

Morselskap i konsern: Nei

### Regnskapsregler

Regler for små foretak benyttet: Ja  
Benyttet ved utarbeidelsen av årsregnskapet til selskapet: Regnskapslovens alminnelige regler

### Årsregnskapet fastsatt av kompetent organ

Bekreftet av representant for selskapet: Frode Alexander Haugan  
Dato for fastsettelse av årsregnskapet: 05.02.2024

### Grunnlag for avgivelse

År 2023: Årsregnskapet er elektronisk innlevert  
År 2022: Tall er hentet fra elektronisk innlevert årsregnskap fra 2023

*Det er ikke krav til at årsregnskapet m.v. som sendes til Regnskapsregisteret er undertegnet. Kontrollen på at dette er utført ligger hos revisor/enhetens øverste organ. Sikkerheten ivaretas ved at innsender har rolle/rettighet for innsending av årsregnskapet via Altinn, og ved at det bekreftes at årsregnskapet er fastsatt av kompetent organ.*

Brønnøysundregistrene, 27.06.2025



## Resultatregnskap

Beløp i: NOK	Note	2023	2022
<b>RESULTATREGNSKAP</b>			
<b>Inntekter</b>			
Salgsinntekt		7 389 058	8 605 250
Annen driftsinntekt		0	281 434
<b>Sum inntekter</b>		<b>7 389 058</b>	<b>8 886 683</b>
<b>Kostnader</b>			
Varekostnad		2 875 067	3 867 810
Lønnskostnad	1, 2	3 009 398	2 883 044
Avskrivning på varige driftsmidler og immaterielle eiendeler	3	64 153	43 329
Nedskrivning av varige driftsmidler og immaterielle eiendeler	3	0	0
Annen driftskostnad		994 033	1 088 167
<b>Sum kostnader</b>		<b>6 942 651</b>	<b>7 882 349</b>
<b>Driftsresultat</b>		<b>446 406</b>	<b>1 004 334</b>
<b>Finansinntekter og finanskostnader</b>			
Annen renteinntekt		555	54
Annen finansinntekt		10 032	6 277
<b>Sum finansinntekter</b>		<b>10 587</b>	<b>6 331</b>
Annen rentekostnad		8 735	3 289
<b>Sum finanskostnader</b>		<b>8 735</b>	<b>3 289</b>
<b>Netto finans</b>		<b>1 852</b>	<b>3 042</b>
<b>Resultat før skattekostnad</b>		<b>448 258</b>	<b>1 007 376</b>
Skattekostnad	4	102 853	181 922
<b>Årsresultat</b>		<b>345 406</b>	<b>825 454</b>
<b>Overføringer og disponeringer</b>			
Ordinært utbytte		300 000	0
Avgitt konsernbidrag		0	606 840
Annen egenkapital		45 416	218 614
<b>Sum overføringer og disponeringer</b>		<b>345 416</b>	<b>825 454</b>



## Resultatregnskap

<b>Beløp i: NOK</b>	<b>Note</b>	<b>2023</b>	<b>2022</b>
---------------------	-------------	-------------	-------------

---



## Balanse

Beløp i: NOK	Note	2023	2022
<b>BALANSE - EIENDELER</b>			
<b>Anleggsmidler</b>			
<b>Immaterielle eiendeler</b>			
Utvikling	3	0	0
Konsesjoner, patenter, lisenser, varemerker ol.	3	0	0
Utsatt skattefordel	4	0	0
Goodwill	3	0	0
<b>Sum immaterielle eiendeler</b>		<b>0</b>	<b>0</b>
<b>Varige driftsmidler</b>			
Tomter, bygninger og annen fast eiendom	3	0	0
Maskiner og anlegg	3	23 865	32 544
Skip, rigger, fly og lignende	3	0	0
Driftsløsøre, inventar, verktøy, kontormaskiner, ol.	3	635 024	0
<b>Sum varige driftsmidler</b>		<b>658 889</b>	<b>32 544</b>
<b>Finansielle anleggsmidler</b>			
Investering i datterselskap	5	0	0
Investering i annet foretak i samme konsern	5	0	0
Lån til foretak i samme konsern	5	0	0
Investeringer i tilknyttet selskap	5	0	0
Lån til tilknyttet selskap og felles kontrollert virksomhet	5	0	0
Andre langsiktige fordringer	6	0	12 659
<b>Sum finansielle anleggsmidler</b>		<b>0</b>	<b>12 659</b>
<b>Sum anleggsmidler</b>		<b>658 889</b>	<b>45 203</b>
<b>Omløpsmidler</b>			
<b>Varer</b>			
<b>Fordringer</b>			
Kundefordringer		287 743	294 506
Andre kortsiktige fordringer	6	77 896	55 341
Konsernfordringer	5	0	0
<b>Sum fordringer</b>		<b>365 639</b>	<b>349 847</b>





## Balanse

<b>Beløp i: NOK</b>	<b>Note</b>	<b>2023</b>	<b>2022</b>
Langsiktig konserngjeld	5	0	0
<b>Sum annen langsiktig gjeld</b>		<b>473 010</b>	<b>0</b>
<b>Sum langsiktig gjeld</b>		<b>499 130</b>	<b>10 417</b>
<b>Kortsiktig gjeld</b>			
Leverandørgjeld		502 893	333 473
Betalbar skatt	4	87 150	255
Skyldige offentlige avgifter	7	309 145	337 481
Utbytte		300 000	0
Kortsiktig konserngjeld	5	0	778 000
Annen kortsiktig gjeld		472 492	402 202
<b>Sum kortsiktig gjeld</b>		<b>1 671 680</b>	<b>1 851 411</b>
<b>Sum gjeld</b>		<b>2 170 810</b>	<b>1 861 828</b>
<b>SUM EGENKAPITAL OG GJELD</b>		<b>2 982 928</b>	<b>2 628 541</b>



## Brønnøysundregistrene

### ÅRSREGNSKAP FOR REGNSKAPSÅRET 2023 - GENERELL INFORMASJON

Journalnummer: 2024 665644

#### Enheten

Organisasjonsnummer: 912 971 236  
Organisasjonsform: Aksjeselskap  
Foretaksnavn: ROMERIKE BYGG & BAD AS  
Forretningsadresse: Teievegen 35  
2070 RÅHOLT

#### Regnskapsår

Årsregnskapets periode: 01.01.2023 - 31.12.2023

#### Konsern

Morselskap i konsern: Nei

#### Regnskapsregler

Regler for små foretak benyttet: Ja  
Benyttet ved utarbeidelsen av  
årsregnskapet til selskapet: Regnskapslovens alminnelige regler

#### Årsregnskapet fastsatt av kompetent organ

Bekreftet av representant for selskapet: Frode Alexander Haugan  
Dato for fastsettelse av årsregnskapet: 05.02.2024

#### Revisjon

Årsregnskapet er utarbeidet av ekstern  
autorisert regnskapsfører: Ja  
Ekstern autorisert regnskapsfører har i  
løpet av regnskapsåret bistått ved den  
løpende regnskapsføringen eller utført  
andre tjenester for selskapet enn å  
utarbeide årsregnskapet: Ja

#### Grunnlag for avgivelse

År 2023: Årsregnskap er elektronisk innlevert.  
År 2022: Tall er hentet fra elektronisk innlevert årsregnskap fra 2023.

*Det er ikke krav til at årsregnskapet m.v. som sendes til Regnskapsregisteret er undertegnet. Kontrollen på at dette er utført ligger hos revisor/enhetens øverste organ. Sikkerheten ivaretas ved at innsender har rolle/rettighet for innsending av årsregnskapet via Altinn, og ved at det bekreftes at årsregnskapet er fastsatt av kompetent organ.*

Brønnøysundregistrene, 24.07.2024



Organisasjonsnr: 912 971 236  
ROMERIKE BYGG & BAD AS

## RESULTATREGNSKAP

Beløp i: NOK	Note	2023	2022
<b>RESULTATREGNSKAP</b>			
<b>Inntekter</b>			
Salgsinntekt		7 389 058	8 605 250
Annen driftsinntekt		0	281 434
<b>Sum inntekter</b>		<b>7 389 058</b>	<b>8 886 683</b>
<b>Kostnader</b>			
Varekostnad		2 875 067	3 867 810
Lønnskostnad	1, 2	3 009 398	2 883 044
Avskrivning på varige driftsmidler og immaterielle eiendeler	3	64 153	43 329
Nedskrivning av varige driftsmidler og immaterielle eiendeler	3	0	0
Annen driftskostnad		994 033	1 088 167
<b>Sum kostnader</b>		<b>6 942 651</b>	<b>7 882 349</b>
<b>Driftsresultat</b>		<b>446 406</b>	<b>1 004 334</b>
<b>Finansinntekter og finanskostnader</b>			
Annen renteinntekt		555	54
Annen finansinntekt		10 032	6 277
<b>Sum finansinntekter</b>		<b>10 587</b>	<b>6 331</b>
Annen rentekostnad		8 735	3 289
<b>Sum finanskostnader</b>		<b>8 735</b>	<b>3 289</b>
<b>Netto finans</b>		<b>1 852</b>	<b>3 042</b>
<b>Resultat før skattekostnad</b>		<b>448 258</b>	<b>1 007 376</b>
Skattekostnad	4	102 853	181 922
<b>Årsresultat</b>		<b>345 406</b>	<b>825 454</b>
<b>Overføringer og disponeringer</b>			
Ordinært utbytte		300 000	0
Avgitt konsernbidrag		0	606 840
Annen egenkapital		45 416	218 614
<b>Sum overføringer og disponeringer</b>		<b>345 416</b>	<b>825 454</b>



Organisasjonsnr: 912 971 236  
ROMERIKE BYGG & BAD AS

## BALANSE

Beløp i: NOK	Note	2023	2022
<b>BALANSE - EIENDELER</b>			
<b>Anleggsmidler</b>			
<b>Immaterielle eiendeler</b>			
Utvikling	3	0	0
Konsesjoner, patenter, lisenser, varemerker ol.	3	0	0
Utsatt skattefordel	4	0	0
Goodwill	3	0	0
<b>Sum immaterielle eiendeler</b>		<b>0</b>	<b>0</b>
<b>Varige driftsmidler</b>			
Tomter, bygninger og annen fast eiendom	3	0	0
Maskiner og anlegg	3	23 865	32 544
Skip, rigger, fly og lignende	3	0	0
Driftsløsøre, inventar, verktøy, kontormaskiner, ol.	3	635 024	0
<b>Sum varige driftsmidler</b>		<b>658 889</b>	<b>32 544</b>
<b>Finansielle anleggsmidler</b>			
Investering i datterselskap	5	0	0
Investering i annet foretak i samme konsern	5	0	0
Lån til foretak i samme konsern	5	0	0
Investeringer i tilknyttet selskap	5	0	0
Lån til tilknyttet selskap og felles kontrollert virksomhet	5	0	0
Andre langsiktige fordringer	6	0	12 659
<b>Sum finansielle anleggsmidler</b>		<b>0</b>	<b>12 659</b>
<b>Sum anleggsmidler</b>		<b>658 889</b>	<b>45 203</b>
<b>Omløpsmidler</b>			
<b>Varer</b>			
<b>Fordringer</b>			
Kundefordringer		287 743	294 506
Andre kortsiktige fordringer	6	77 896	55 341
Konsernfordringer	5	0	0
<b>Sum fordringer</b>		<b>365 639</b>	<b>349 847</b>



<b>Investeringer</b>			
Aksjer og andeler i foretak i samme konsern	5	0	0
<b>Sum investeringer</b>		<b>0</b>	<b>0</b>
<b>Bankinnskudd, kontanter og lignende</b>			
Bankinnskudd, kontanter og lignende	7	1 958 400	2 233 491
<b>Sum bankinnskudd, kontanter og lignende</b>		<b>1 958 400</b>	<b>2 233 491</b>
<b>Sum omløpsmidler</b>		<b>2 324 039</b>	<b>2 583 338</b>
<b>SUM EIENDELER</b>		<b>2 982 928</b>	<b>2 628 541</b>
<b>BALANSE - EGENKAPITAL OG GJELD</b>			
<b>Egenkapital</b>			
<b>Innskutt egenkapital</b>			
Aksjekapital	8, 9	100 000	100 000
Beholdning av egne aksjer	8, 9	0	0
Overkurs	9	0	0
Ikke registrert kapitalforhøyelse	9	0	0
Annen innskutt egenkapital	9	0	0
<b>Sum innskutt egenkapital</b>		<b>100 000</b>	<b>100 000</b>
<b>Opptjent egenkapital</b>			
Fond	9	0	0
Annen egenkapital	9	712 128	666 712
Udekket tap	9	0	0
<b>Sum opptjent egenkapital</b>		<b>712 128</b>	<b>666 712</b>
<b>Sum egenkapital</b>		<b>812 128</b>	<b>766 712</b>
<b>Gjeld</b>			
<b>Langsiktig gjeld</b>			
Utsatt skatt	4	26 120	10 417
<b>Sum avsetninger for forpliktelses</b>		<b>26 120</b>	<b>10 417</b>
<b>Annen langsiktig gjeld</b>			
Gjeld til kredittinstitusjoner	10	473 010	0
Langsiktig konserngjeld	5	0	0
<b>Sum annen langsiktig gjeld</b>		<b>473 010</b>	<b>0</b>
<b>Sum langsiktig gjeld</b>		<b>499 130</b>	<b>10 417</b>
<b>Kortsiktig gjeld</b>			
Leverandørgjeld		502 893	333 473
Betalbar skatt	4	87 150	255
Skyldige offentlige avgifter	7	309 145	337 481
Utbytte		300 000	0
Kortsiktig konserngjeld	5	0	778 000



Annen kortsiktig gjeld	472 492	402 202
Sum kortsiktig gjeld	1 671 680	1 851 411
Sum gjeld	2 170 810	1 861 828
<b>SUM EGENKAPITAL OG GJELD</b>	<b>2 982 928</b>	<b>2 628 541</b>



Organisasjonsnr: 912 971 236  
ROMERIKE BYGG & BAD AS

**NOTEOPPLYSNINGER - SELSKAP** - alle poster oppgitt i hele tall

## Note

### Regnskapsprinsipper

Årsregnskapet er satt opp i samsvar med regnskapsloven og god regnskapsskikk for små foretak. Salgsinntekter Inntektsføring ved salg av varer skjer på leveringstidspunktet. Tjenester inntektsføres etter hvert som de leveres. Klassifisering og vurdering av balanseposter Anleggsmidler er eiendeler bestemt til varig eie eller bruk. Eiendeler som er knyttet til varekretsløpet er klassifisert som omløpsmidler. Fordringer klassifiseres som omløpsmidler hvis de forfaller til betaling innen ett år etter transaksjonsdagen. Tilsvarende klassifiseres gjeld som kortsiktig hvis gjelden forfaller til betaling innen ett år. Langsiktig gjeld er gjeld som forfaller senere enn ett år etter transaksjonsdagen. Første års avdrag på langsiktige fordringer og langsiktig gjeld klassifiseres likevel ikke som omløpsmiddel og kortsiktig gjeld. Omløpsmidler vurderes til laveste av anskaffelseskost og virkelig verdi. Kortsiktig gjeld balanseføres til nominelt beløp på etableringstidspunktet. Anleggsmidler vurderes til anskaffelseskost. Varige anleggsmidler avskrives etter en fornuftig avskrivningsplan. Anleggsmidlene nedskrives til virkelig verdi ved verdifall som ikke forventes å være forbigående. Langsiktig gjeld med unntak av andre avsetninger balanseføres til nominelt beløp på etableringstidspunktet. Fordringer Kundefordringer og andre fordringer er oppført i balansen til pålydende etter fradrag for avsetning til forventet tap. Avsetning til tap gjøres på grunnlag av individuelle vurderinger av de enkelte fordringene. Varige driftsmidler Varige driftsmidler balanseføres og avskrives over driftsmidlenes levetid dersom de har antatt levetid over 3 år og har en kostpris som overstiger kr 15 000. Direkte vedlikehold av driftsmidler kostnadsføres løpende under driftskostnader, mens påkostninger eller forbedringer tillegges driftsmidlets kostpris og avskrives i takt med driftsmidlet. Forøvrig er følgende regnskapsprinsipper anvendt: Forsikret pensjonsforpliktelse er ikke balanseført - kostnaden er lik premien. Leieavtaler er ikke balanseført. Skatt Skattekostnaden i resultatregnskapet omfatter både periodens betalbare skatt og endring i utsatt skatt. Utsatt skatt er beregnet med 22% på grunnlag av de midlertidige forskjeller som eksisterer mellom regnskapsmessige og skattemessige verdier, samt skattemessig underskudd til fremføring ved utgangen av regnskapsåret. Skatteøkende og skattereduserende midlertidige forskjeller som reverserer eller kan reversere i samme periode er fastsatt og skattevirkningen er beregnet på nettogrunnlaget. Selskapet har ikke endret regnskapsprinsipp fra 2022 til 2023.

## Note

1

### Antall årsverk i regnskapsåret

4.00

## Note

2

### Spesifisering av resultatregnskapet



## Lønnskostnader

<u>Lønn</u>	<u>Årets</u>	<u>Fjorårets</u>
	2414031.00	2374764.00
<u>Folketrygdavgift</u>	<u>Årets</u>	<u>Fjorårets</u>
	372265.00	348693.00
<u>Pensjonskostnader</u>	<u>Årets</u>	<u>Fjorårets</u>
	53887.00	49296.00
<u>Andre ytelser</u>	<u>Årets</u>	<u>Fjorårets</u>
	169215.00	110291.00
<u>Sum lønnskostnader</u>	<u>Årets</u>	<u>Fjorårets</u>
	3009398.00	2883044.00

## Note

### Ekstraordinære inntekter og kostnader

<u>Sum</u>	<u>Beløp</u>
------------	--------------

## Note

3

## Varige driftsmidler og immaterielle eiendeler

<u>Anskaffelseskost 01.01.</u>	<u>Varige driftsmidler</u>	<u>Immaterielle eiend.</u>
	360857.00	0.00
<u>Tilgang i året</u>	<u>Varige driftsmidler</u>	<u>Immaterielle eiend.</u>
	690498.00	0.00
<u>Anskaffelseskost 31.12.</u>	<u>Varige driftsmidler</u>	<u>Immaterielle eiend.</u>
	1051355.00	0.00
<u>Samlede av-/nedskrivn.</u>	<u>Varige driftsmidler</u>	<u>Immaterielle eiend.</u>
	392466.00	0.00
<u>Balanseført verdi 31.12.</u>	<u>Varige driftsmidler</u>	<u>Immaterielle eiend.</u>
	658889.00	0.00
<u>Årets av-/nedskrivn.</u>	<u>Varige driftsmidler</u>	<u>Immaterielle eiend.</u>
	64153.00	0.00

Anskaffelseskost - balanseførte lånekostnader, egentilvirkede anleggsmidler

Goodwill spesifisert for hvert enkelt virksomhetskjøp

Avskrivningsplan for goodwill som er lenger enn fem år - begrunnelse

Mer om varige driftsmidler/immaterielle eiendeler

## Note



5

**Konsern, tilknyttet selskap m.v.**

**Investering som regnskapsføres etter egenkapitalmetoden**

**Konsernregnskap**

Virksomheten inngår i konsolideringen til morselskapets konsernregnsk.: Nei

**Morselskapet sitt navn**

**Forretningskontor for morselskapet**

Datterselskap er utelatt fra konsolideringen: Nei

**Begrunnelse for at datterselskap er utelatt fra konsolideringen**

**Morselskap som ikke utarbeider konsernregnskap**

**Transaksjoner med datterselskaper**

Avsatt konsernbidrag

**Internegevinst på transaksjonene**

**Konsern, tilknyttet selskap m.v. - fordringer og gjeld**

**Fordringer**

<u>Samlet beløp - tilknyttet selskap</u>	<u>Årets</u>	<u>Fjorårets</u>
--	--------------	------------------

<u>Samlet beløp - foretak i samme konsern</u>	<u>Årets</u>	<u>Fjorårets</u>
---	--------------	------------------

**Kortsiktig gjeld**

<u>Samlet beløp - foretak i samme konsern</u>	<u>Årets</u>	<u>Fjorårets</u>
	0.00	778000.00

<u>Samlet beløp - felles kontrollert virksomhet</u>	<u>Årets</u>	<u>Fjorårets</u>
---	--------------	------------------

<u>Pantstillelse</u>	<u>Beløp</u>
----------------------	--------------

**Note**

**Fordringer**

**Fordringer som forfaller senere enn ett år etter regnskapsårets slutt**

**Mer om fordringer**

**Note**



Virkelig verdi og resultatført verdiendr. i perioden, finansielle instrumenter

Mer om finansielle instrumenter

Beskrivelse av finansielle derivater

<u>Beholdning av egne aksjer</u>	<u>Antall</u>	<u>Pålydende</u>	<u>Andel av aksjek.</u>
----------------------------------	---------------	------------------	-------------------------

Note

10

Gjeld

Gjeld som forfaller til betaling mer enn fem år etter regnskapsårets slutt

Gjeld sikret ved pant eller lignende sikkerhet i eiendeler

473010.00

Balanseført verdi av de pantsatte eiendeler

639000.00

Summen av garantiforpliktelser som ikke er regnskapsført

Garantiforpliktelser som er sikret ved pant

Mer om gjeld

Note

6

Lån og sikkerhetsstillelse til medlemmer

Er det gitt lån eller sikkerhetsstillelse til ledende personer: Nei

Opplysninger om:

Medlemmer av:

Mer om lån og sikkerhetsstillelse



ROMERIKE BYGG & BAD AS  
912 971 236

## Resultatregnskap

	Note	2023	2022
<b>Driftsinntekter</b>			
Salgsinntekt		7 389 058	8 605 250
Annen driftsinntekt		0	281 434
<b>Sum driftsinntekter</b>		<b>7 389 058</b>	<b>8 886 683</b>
<b>Driftskostnader</b>			
Varekostnad		-2 875 067	-3 867 810
Lønnskostnad	1, 2	-3 009 398	-2 883 044
Avskrivning på varige driftsmidler og immaterielle eiendeler	3	-64 153	-43 329
Annen driftskostnad		-994 033	-1 088 167
<b>Sum driftskostnader</b>		<b>-6 942 651</b>	<b>-7 882 349</b>
<b>Driftsresultat</b>		<b>446 406</b>	<b>1 004 334</b>
<b>Finansinntekter</b>			
Annen renteinntekt		555	54
Annen finansinntekt		10 032	6 277
<b>Sum finansinntekter</b>		<b>10 587</b>	<b>6 331</b>
<b>Finanskostnader</b>			
Annen rentekostnad		-8 735	-3 289
<b>Sum finanskostnader</b>		<b>-8 735</b>	<b>-3 289</b>
<b>Netto finans</b>		<b>1 852</b>	<b>3 042</b>
<b>Resultat før skattekostnad</b>		<b>448 258</b>	<b>1 007 376</b>
Skattekostnad	4	-102 853	-181 922
<b>Årsresultat</b>		<b>345 406</b>	<b>825 454</b>
<b>Overføringer</b>			
Ordinært utbytte		300 000	0
Avgitt konsernbidrag		0	606 840
Annen egenkapital		45 416	218 614
<b>Sum overføringer</b>		<b>345 416</b>	<b>825 454</b>



ROMERIKE BYGG & BAD AS  
912 971 236

## Balanse

	Note	31.12.2023	31.12.2022
<b>EIENDELER</b>			
<b>Anleggsmidler</b>			
<b>Varige driftsmidler</b>			
Maskiner og anlegg	3	23 865	32 544
Driftsløsøre, inventar, verktøy, kontormaskiner, ol.	3	635 024	0
<b>Sum varige driftsmidler</b>		<b>658 889</b>	<b>32 544</b>
<b>Finansielle anleggsmidler</b>			
Andre langsiktige fordringer	6	0	12 659
<b>Sum finansielle anleggsmidler</b>		<b>0</b>	<b>12 659</b>
<b>Sum anleggsmidler</b>		<b>658 889</b>	<b>45 203</b>
<b>Omløpsmidler</b>			
<b>Fordringer</b>			
Kundefordringer		287 743	294 506
Andre kortsiktige fordringer	6	77 896	55 341
<b>Sum fordringer</b>		<b>365 639</b>	<b>349 847</b>
<b>Bankinnskudd, kontanter og lignende</b>			
Bankinnskudd, kontanter og lignende	7	1 958 400	2 233 491
<b>Sum bankinnskudd, kontanter og lignende</b>		<b>1 958 400</b>	<b>2 233 491</b>
<b>Sum omløpsmidler</b>		<b>2 324 039</b>	<b>2 583 338</b>
<b>SUM EIENDELER</b>		<b>2 982 928</b>	<b>2 628 541</b>



ROMERIKE BYGG & BAD AS  
912 971 236

### Balanse

	Note	31.12.2023	31.12.2022
<b>EGENKAPITAL OG GJELD</b>			
<b>Egenkapital</b>			
<b>Innskutt egenkapital</b>			
Aksjekapital	8, 9	100 000	100 000
<b>Sum innskutt egenkapital</b>		<b>100 000</b>	<b>100 000</b>
<b>Opptjent egenkapital</b>			
Annen egenkapital	9	712 128	666 712
<b>Sum opptjent egenkapital</b>		<b>712 128</b>	<b>666 712</b>
<b>Sum egenkapital</b>		<b>812 128</b>	<b>766 712</b>
<b>Beregnet resultat (ikke bokført)</b>		<b>-10</b>	<b>0</b>
<b>Gjeld</b>			
<b>Avsetning og forpliktelser</b>			
Utsatt skatt	4	26 120	10 417
<b>Sum avsetning for forpliktelser</b>		<b>26 120</b>	<b>10 417</b>
<b>Annen langsiktig gjeld</b>			
Gjeld til kredittinstitusjoner	10	473 010	0
<b>Sum annen langsiktig gjeld</b>		<b>473 010</b>	<b>0</b>
<b>Kortsiktig gjeld</b>			
Leverandørgjeld		502 893	333 473
Betalbar skatt	4	87 150	255
Skyldige offentlige avgifter	7	309 145	337 481
Utbytte		300 000	0
Kortsiktig konserngjeld	5	0	778 000
Annen kortsiktig gjeld		472 492	402 202
<b>Sum kortsiktig gjeld</b>		<b>1 671 680</b>	<b>1 851 411</b>
<b>Sum gjeld</b>		<b>2 170 810</b>	<b>1 861 828</b>
<b>SUM EGENKAPITAL OG GJELD</b>		<b>2 982 928</b>	<b>2 628 541</b>

Eidsvoll, 05.02.2024

Frode Alexander Haugan  
styrets leder / daglig leder



ROMERIKE BYGG & BAD AS  
912 971 236

## Noter

### Regnskapsprinsipper

Årsregnskapet er satt opp i samsvar med regnskapsloven og god regnskapsskikk for små foretak.

#### Salgsinntekter

Inntektsføring ved salg av varer skjer på leveringstidspunktet. Tjenester inntektsføres etter hvert som de leveres.

#### Klassifisering og vurdering av balanseposter

Anleggsmidler er eiendeler bestemt til varig eie eller bruk. Eiendeler som er knyttet til varekretsløpet er klassifisert som omløpsmidler. Fordringer klassifiseres som omløpsmidler hvis de forfaller til betaling innen ett år etter transaksjonsdagen. Tilsvarende klassifiseres gjeld som kortsiktig hvis gjelden forfaller til betaling innen ett år. Langsiktig gjeld er gjeld som forfaller senere enn ett år etter transaksjonsdagen. Første års avdrag på langsiktige fordringer og langsiktig gjeld klassifiseres likevel ikke som omløpsmiddel og kortsiktig gjeld.

Omløpsmidler vurderes til laveste av anskaffelseskost og virkelig verdi. Kortsiktig gjeld balanseføres til nominelt beløp på etableringstidspunktet. Anleggsmidler vurderes til anskaffelseskost. Varige anleggsmidler avskrives etter en fornuftig avskrivningsplan. Anleggsmidlene nedskrives til virkelig verdi ved verdifall som ikke forventes å være forbigående. Langsiktig gjeld med unntak av andre avsetninger balanseføres til nominelt beløp på etableringstidspunktet.

#### Fordringer

Kundefordringer og andre fordringer er oppført i balansen til pålydende etter fradrag for avsetning til forventet tap. Avsetning til tap gjøres på grunnlag av individuelle vurderinger av de enkelte fordringene.

#### Varige driftsmidler

Varige driftsmidler balanseføres og avskrives over driftsmidlenes levetid dersom de har antatt levetid over 3 år og har en kostpris som overstiger kr 15 000. Direkte vedlikehold av driftsmidler kostnadsføres løpende under driftskostnader, mens påkostninger eller forbedringer tillegges driftsmidlets kostpris og avskrives i takt med driftsmidlet.

#### Forøvrig er følgende regnskapsprinsipper anvendt:

Forsikret pensjonsforpliktelse er ikke balanseført - kostnaden er lik premien. Leieavtaler er ikke balanseført.

#### Skatt

Skattekostnaden i resultatregnskapet omfatter både periodens betalbare skatt og endring i utsatt skatt. Utsatt skatt er beregnet med 22% på grunnlag av de midlertidige forskjeller som eksisterer mellom regnskapsmessige og skattemessige verdier, samt skattemessig underskudd til fremføring ved utgangen av regnskapsåret. Skatteøkende og skattereduserende midlertidige forskjeller som reverserer eller kan reversere i samme periode er fastsatt og skattevirkningen er beregnet på nettogrunnlaget.

Selskapet har ikke endret regnskapsprinsipp fra 2022 til 2023.

#### Note 1 - Antall årsverk

Antall årsverk sysselsatt i regnskapsåret:

4



ROMERIKE BYGG & BAD AS  
912 971 236

## Note 2 - Lønnskostnader

Spesifikasjon av lønnskostnader	2023	2022
Lønn	2 414 031	2 374 764
Arbeidsgiveravgift	372 265	348 693
Pensjonskostnader	53 887	49 296
Andre relaterte ytelser	169 215	110 291
<b>Sum</b>	<b>3 009 398</b>	<b>2 883 044</b>

## Note 3 - Varige driftsmidler og immaterielle eiendeler

	Varige driftsmidler
Anskaffelseskost 01.01.	360 857
Tilgang i året	690 498
Avgang i året	0
<b>Anskaffelseskost 31.12.</b>	<b>1 051 355</b>
Samlede avskrivninger, nedskrivninger og reverseringer av nedskrivninger	-392 466
<b>Balanseført verdi per 31.12.</b>	<b>658 889</b>
Avskrivninger, nedskrivninger og reverseringer av nedskrivninger i regnskapsåret	64 153

## Note 4 - Spesifisering av skatt

Skattekostnad	2023	2022
Betalbar skatt på alminnelig inntekt	79 023	171 505
+/- Endringer i utsatt skatt/utsatt skattefordel	23 828	10 417
<b>Skattekostnad</b>	<b>102 851</b>	<b>181 922</b>
<b>Skattepliktig inntekt</b>		
Resultat før skatt	448 258	1 007 376
Permanente forskjeller	19 247	11 518
+/- Endring i midlertidige forskjeller	-108 312	-239 733
+/- Mottatt/avgitt konsernbidrag	0	-778 000
<b>Skattepliktig inntekt</b>	<b>359 193</b>	<b>1 161</b>
<b>Betalbar skatt i balansen</b>		
Betalbar skatt på årets resultat	79 023	171 415
Betalbar skatt på konsernbidrag	0	-171 160
Sum betalbar skatt i balansen	79 023	255

## Note 5 - Konsern, tilknyttet selskap m.v.

### Morselskap som ikke utarbeider konsernregnskap

#### Transaksjoner med datterselskaper

Avsatt konsernbidrag

### Kortsiktig gjeld

	2023	2022
Samlet beløp som gjelder foretak i samme konsern	0	778 000

## Note 6 - Lån og sikkerhetsstillelse til ledende personer, eiere med videre

Det er ikke gitt lån eller sikkerhetsstillelse til medlemmer av styrende organer.



ROMERIKE BYGG & BAD AS  
912 971 236

## Note 7 - Bankinnskudd

	<b>31.12.2023</b>
I posten for bankinnskudd inngår egen konto for bundne skattetrekksmidler med	109 879
Skyldig skattetrekk	-102 607

## Note 8 - Aksjekapital

<b>Aksjeklasse</b>	<b>Antall aksjer</b>	<b>Aksjenes pålydende</b>	<b>Bokført verdi</b>
Ordinære	100	1 000	100 000

<b>Aksjonærer</b>	<b>Antall aksjer</b>	<b>Eierandel %</b>	<b>Aksjeklasse</b>
Haugan Gruppen Invest AS	100	100,00	Ordinære

## Note 9 - Egenkapital

	<b>Aksjekapital</b>	<b>Opptjent egenkapital</b>	<b>Sum</b>
Egenkapital 31.12.2022	100 000	666 712	766 712
Årsresultat	0	345 416	345 416
Avsatt utbytte	0	-300 000	-300 000
<b>Egenkapital 31.12.2023</b>	<b>100 000</b>	<b>712 128</b>	<b>812 128</b>

## Note 10 - Gjeld og garantiforpliktelser

	<b>Beløp</b>
Del av gjelden som forfaller til betaling mer enn fem år etter regnskapsårets slutt	0
Gjeld som er sikret ved pant eller lignende sikkerhet i eiendeler	473 010
Balanseført verdi av pantsatte eiendeler	639 000
Summen av garantiforpliktelser som ikke er regnskapsført	0



# VARDER

Til generalforsamlingen i  
**Romerike Bygg & Bad AS**

## Uavhengig revisors beretning

### Konklusjon

Vi har revidert årsregnskapet for Romerike Bygg & Bad AS som viser et overskudd på kr 345 415. Årsregnskapet består av balanse per 31. desember 2023, resultatregnskap for regnskapsåret avsluttet per denne datoen og noter til årsregnskapet, herunder et sammendrag av viktige regnskapsprinsipper.

Etter vår mening

- oppfyller årsregnskapet gjeldende lovkrav, og
- gir årsregnskapet et rettviseende bilde av selskapets finansielle stilling per 31. desember 2023 og av dets resultater for regnskapsåret avsluttet per denne datoen i samsvar med regnskapslovens regler og god regnskapsskikk i Norge.

### Grunnlag for konklusjonen

Vi har gjennomført revisjonen i samsvar med International Standards on Auditing (ISA-ene). Våre oppgaver og plikter i henhold til disse standardene er beskrevet nedenfor under Revisors oppgaver og plikter ved revisjonen av årsregnskapet. Vi er uavhengige av selskapet i samsvar med kravene i relevante lover og forskrifter i Norge og International Code of Ethics for Professional Accountants (inkludert internasjonale uavhengighetsstandarder) utstedt av International Ethics Standards Board for Accountants (IESBA-reglene), og vi har overholdt våre øvrige etiske forpliktelser i samsvar med disse kravene. Innhentet revisjonsbevis er etter vår vurdering tilstrekkelig og hensiktsmessig som grunnlag for vår konklusjon.

### Ledelsens ansvar for årsregnskapet

Styret og daglig leder (ledelsen) er ansvarlig for å utarbeide årsregnskapet og for at det gir et rettviseende bilde i samsvar med regnskapslovens regler og god regnskapsskikk i Norge. Ledelsen er også ansvarlig for slik intern kontroll som den finner nødvendig for å kunne utarbeide et årsregnskap som ikke inneholder vesentlig feilinformasjon, verken som følge av misligheter eller utilsiktede feil.

Ved utarbeidelsen av årsregnskapet må ledelsen ta standpunkt til selskapets evne til fortsatt drift og opplyse om forhold av betydning for fortsatt drift. Forutsetningen om fortsatt drift skal legges til grunn for årsregnskapet så lenge det ikke er sannsynlig at virksomheten vil bli avviklet.

**Revisjonsselskapet Varder AS** - [www.varder.no](http://www.varder.no) - [revisjon@varder.no](mailto:revisjon@varder.no) - Tlf. + 47 22 08 35 10 - Foretaksregisteret NO 983 535 712 MVA  
Oslo - Henrik Ibsens gate 60C 0255 Oslo - **Romerike** - Elektrovegen 4 2069 Jessheim - **Moss** - Henrich Gernersgt. 11 1501 Moss  
Member of Clarkson Hyde Global. Helping you take on the world.

Dette dokumentet er signert med PAdES-formatet (PDF Advanced Electronic Signatures) av Signicat. Dette sikrer dokumentet og dets vedlegg mot endringer etter signering.





## **Revisors oppgaver og plikter ved revisjonen av årsregnskapet**

Vårt mål er å oppnå betryggende sikkerhet for at årsregnskapet som helhet ikke inneholder vesentlig feilinformasjon, verken som følge av misligheter eller utilsiktede feil, og å avgi en revisjonsberetning som inneholder vår konklusjon. Betryggende sikkerhet er en høy grad av sikkerhet, men ingen garanti for at en revisjon utført i samsvar med ISA-ene, alltid vil avdekke vesentlig feilinformasjon. Feilinformasjon kan oppstå som følge av misligheter eller utilsiktede feil. Feilinformasjon er å anse som vesentlig dersom den enkeltvis eller samlet med rimelighet kan forventes å påvirke de økonomiske beslutningene som brukerne foretar, på grunnlag av årsregnskapet.

For videre beskrivelse av revisors oppgaver og plikter vises det til <https://revisorforeningen.no/revisjonsberetninger>

Jessheim, 08.04.2024

**Revisjonsselskapet Varder AS**

Richard Hynne  
Statsautorisert revisor

*Elektronisk signert*



## Elektronisk signatur

**Signert av**

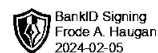
**Hynne, Richard**  
Norwegian BankID

**Dato og tid**

*(UTC+01:00) Central European Time (Berlin)*

04/08/2024 10:23:52

Dette dokumentet er signert med elektronisk signatur. En elektronisk signatur er juridisk forpliktende på samme måte som en håndskrevet signatur på papir. Denne siden er lagt til dokumentet for å vise grunnleggende informasjon om signaturen(e), og på de foregående sidene kan du lese dokumentet som er signert. Vedlagt finnes også en PDF med signatordetaljer, og en XML-fil med innholdet i den elektroniske signaturen(e). Vedleggene kan brukes for å verifisere gyldigheten av dokumentets signatur ved behov.



Årsoppgjør for

**ROMERIKE BYGG & BAD AS**

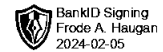
912971236

01.01.2023 - 31.12.2023

Innhold	Side
Resultatregnskap	2
Eiendeler	3
Egenkapital og gjeld	4
Noter	5



ROMERIKE BYGG & BAD AS  
912 971 236

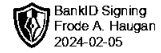


## Resultatregnskap

	Note	2023	2022
<b>Driftsinntekter</b>			
Salgsinntekt		7 389 058	8 605 250
Annen driftsinntekt		0	281 434
<b>Sum driftsinntekter</b>		<b>7 389 058</b>	<b>8 886 683</b>
<b>Driftskostnader</b>			
Varekostnad		-2 875 067	-3 867 810
Lønnskostnad	1, 2	-3 009 398	-2 883 044
Avskrivning på varige driftsmidler og immaterielle eiendeler	3	-64 153	-43 329
Annen driftskostnad		-994 024	-1 088 167
<b>Sum driftskostnader</b>		<b>-6 942 641</b>	<b>-7 882 349</b>
<b>Driftsresultat</b>		<b>446 416</b>	<b>1 004 334</b>
<b>Finansinntekter</b>			
Annen renteinntekt		555	54
Annen finansinntekt		10 032	6 277
<b>Sum finansinntekter</b>		<b>10 587</b>	<b>6 331</b>
<b>Finanskostnader</b>			
Annen rentekostnad		-8 735	-3 289
<b>Sum finanskostnader</b>		<b>-8 735</b>	<b>-3 289</b>
<b>Netto finans</b>		<b>1 852</b>	<b>3 042</b>
<b>Resultat før skattekostnad</b>		<b>448 268</b>	<b>1 007 376</b>
Skattekostnad	4	-102 853	-181 922
<b>Årsresultat</b>		<b>345 415</b>	<b>825 454</b>
<b>Overføringer</b>			
Ordinært utbytte		300 000	0
Avgitt konsernbidrag		0	606 840
Annen egenkapital		45 415	218 614
<b>Sum overføringer</b>		<b>345 415</b>	<b>825 454</b>



ROMERIKE BYGG & BAD AS  
912 971 236

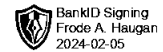


### Balanse 31.12

	Note	2023	2022
<b>EIENDELER</b>			
<b>Anleggsmidler</b>			
<b>Varige driftsmidler</b>			
Maskiner og anlegg	3	23 865	32 544
Driftsløsøre, inventar, verktøy, kontormaskiner, ol.	3	635 024	0
<b>Sum varige driftsmidler</b>		<b>658 889</b>	<b>32 544</b>
<b>Finansielle anleggsmidler</b>			
Andre langsiktige fordringer	6	0	12 659
<b>Sum finansielle anleggsmidler</b>		<b>0</b>	<b>12 659</b>
<b>Sum anleggsmidler</b>		<b>658 889</b>	<b>45 203</b>
<b>Omløpsmidler</b>			
<b>Fordringer</b>			
Kundefordringer		287 743	294 506
Andre kortsiktige fordringer	6	77 897	55 341
<b>Sum fordringer</b>		<b>365 640</b>	<b>349 847</b>
<b>Bankinnskudd, kontanter og lignende</b>			
Bankinnskudd, kontanter og lignende	7	1 958 400	2 233 491
<b>Sum bankinnskudd, kontanter og lignende</b>		<b>1 958 400</b>	<b>2 233 491</b>
<b>Sum omløpsmidler</b>		<b>2 324 040</b>	<b>2 583 338</b>
<b>SUM EIENDELER</b>		<b>2 982 929</b>	<b>2 628 541</b>



ROMERIKE BYGG & BAD AS  
912 971 236



## Balanse 31.12

	Note	2023	2022
<b>EGENKAPITAL OG GJELD</b>			
<b>Egenkapital</b>			
<b>Innskutt egenkapital</b>			
Selskapskapital	8, 9	100 000	100 000
<b>Sum innskutt egenkapital</b>		<b>100 000</b>	<b>100 000</b>
<b>Opptjent egenkapital</b>			
Annen egenkapital	9	712 128	666 712
<b>Sum opptjent egenkapital</b>		<b>712 128</b>	<b>666 712</b>
<b>Sum egenkapital</b>		<b>812 128</b>	<b>766 712</b>
<b>Gjeld</b>			
<b>Avsetning og forpliktelser</b>			
Utsatt skatt	4	26 120	10 417
<b>Sum avsetning for forpliktelser</b>		<b>26 120</b>	<b>10 417</b>
<b>Annen langsiktig gjeld</b>			
Gjeld til kredittinstitusjoner	10	473 010	0
<b>Sum annen langsiktig gjeld</b>		<b>473 010</b>	<b>0</b>
<b>Kortsiktig gjeld</b>			
Leverandørgjeld		502 893	333 473
Betalbar skatt	4	87 150	255
Skyldige offentlige avgifter	7	309 137	337 481
Utbytte		300 000	0
Kortsiktig konserngjeld	5	0	778 000
Annen kortsiktig gjeld		472 492	402 202
<b>Sum kortsiktig gjeld</b>		<b>1 671 671</b>	<b>1 851 411</b>
<b>Sum gjeld</b>		<b>2 170 801</b>	<b>1 861 828</b>
<b>SUM EGENKAPITAL OG GJELD</b>		<b>2 982 929</b>	<b>2 628 541</b>

Frode Alexander Haugan  
styrets leder / daglig leder



ROMERIKE BYGG & BAD AS  
912971236



## Noter

### Regnskapsprinsipper

Årsregnskapet er satt opp i samsvar med regnskapsloven og god regnskapsskikk for små foretak.

#### Salgsinntekter

Inntektsføring ved salg av varer skjer på leveringstidspunktet. Tjenester inntektsføres etter hvert som de leveres.

#### Klassifisering og vurdering av balanseposter

Anleggsmidler er eiendeler bestemt til varig eie eller bruk. Eiendeler som er knyttet til varekretsløpet er klassifisert som omløpsmidler. Fordringer klassifiseres som omløpsmidler hvis de forfaller til betaling innen ett år etter transaksjonsdagen. Tilsvarende klassifiseres gjeld som kortsiktig hvis gjelden forfaller til betaling innen ett år. Langsiktig gjeld er gjeld som forfaller senere enn ett år etter transaksjonsdagen. Første års avdrag på langsiktige fordringer og langsiktig gjeld klassifiseres likevel ikke som omløpsmiddel og kortsiktig gjeld.

Omløpsmidler vurderes til laveste av anskaffelseskost og virkelig verdi. Kortsiktig gjeld balanseføres til nominelt beløp på etableringstidspunktet. Anleggsmidler vurderes til anskaffelseskost. Varige anleggsmidler avskrives etter en fornuftig avskrivningsplan. Anleggsmidlene nedskrives til virkelig verdi ved verdifall som ikke forventes å være forbigående. Langsiktig gjeld med unntak av andre avsetninger balanseføres til nominelt beløp på etableringstidspunktet.

#### Fordringer

Kundefordringer og andre fordringer er oppført i balansen til pålydende etter fradrag for avsetning til forventet tap. Avsetning til tap gjøres på grunnlag av individuelle vurderinger av de enkelte fordringene.

#### Varige driftsmidler

Varige driftsmidler balanseføres og avskrives over driftsmidlenes levetid dersom de har antatt levetid over 3 år og har en kostpris som overstiger kr 15 000. Direkte vedlikehold av driftsmidler kostnadsføres løpende under driftskostnader, mens påkostninger eller forbedringer tillegges driftsmidlets kostpris og avskrives i takt med driftsmidlet.

#### Forørig er følgende regnskapsprinsipper anvendt:

Forsikret pensjonsforpliktelse er ikke balanseført - kostnaden er lik premien. Leieavtaler er ikke balanseført.

#### Skatt

Skattekostnaden i resultatregnskapet omfatter både periodens betalbare skatt og endring i utsatt skatt. Utsatt skatt er beregnet med 22% på grunnlag av de midlertidige forskjeller som eksisterer mellom regnskapsmessige og skattemessige verdier, samt skattemessig underskudd til fremføring ved utgangen av regnskapsåret. Skatteøkende og skattereduserende midlertidige forskjeller som reverserer eller kan reversere i samme periode er fastsatt og skattevirkningen er beregnet på nettogrunnlaget.

Selskapet har ikke endret regnskapsprinsipp fra 2022 til 2023.

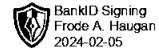
#### Note 1 - Antall årsverk

Antall årsverk sysselsatt i regnskapsåret:

4



ROMERIKE BYGG & BAD AS  
912971236



## Note 2 - Lønnskostnader

Spesifikasjon av lønnskostnader	2023	2022
Lønn	2 414 031	2 374 764
Arbeidsgiveravgift	372 265	348 693
Pensjonskostnader	53 887	49 296
Andre relaterte ytelser	169 215	110 291
<b>Sum</b>	<b>3 009 398</b>	<b>2 883 044</b>

## Note 3 - Varige driftsmidler og immaterielle eiendeler

	Varige driftsmidler
Anskaffelseskost 01.01.	360 857
Tilgang i året	690 498
Avgang i året	0
<b>Anskaffelseskost 31.12.</b>	<b>1 051 355</b>
Samlede avskrivninger, nedskrivninger og reverseringer av nedskrivninger	-392 466
<b>Balanseført verdi per 31.12.</b>	<b>658 889</b>
Avskrivninger, nedskrivninger og reverseringer av nedskrivninger i regnskapsåret	64 153

## Note 4 - Spesifisering av skatt

Skattekostnad	2023	2022
Betalbar skatt på alminnelig inntekt	87 150	171 505
+/- Endringer i utsatt skattefordel	15 703	10 417
<b>Skattekostnad</b>	<b>102 853</b>	<b>181 922</b>
<b>Skattepliktig inntekt</b>		
Resultat før skatt	448 268	1 007 376
Permanente forskjeller	19 247	11 518
+/- Endring i midlertidige forskjeller	-71 379	-239 733
+/- Mottatt/avgitt konsernbidrag	0	-778 000
<b>Skattepliktig inntekt</b>	<b>396 137</b>	<b>1 161</b>
<b>Betalbar skatt i balansen</b>		
Betalbar skatt på årets resultat	87 150	255
Betalbar skatt på konsernbidrag	0	-171 160
Sum betalbar skatt i balansen	87 150	-170 905

## Note 5 - Konsern, tilknyttet selskap m.v.

### Morselskap som ikke utarbeider konsernregnskap

#### Transaksjoner med datterselskaper

Avsatt konsernbidrag

### Kortsiktig gjeld

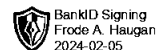
	2023	2022
Samlet beløp som gjelder foretak i samme konsern	0	778 000

## Note 6 - Lån og sikkerhetsstillelse til ledende personer, eiere med videre

Det er ikke gitt lån eller sikkerhetsstillelse til medlemmer av styrende organer.



ROMERIKE BYGG & BAD AS  
912971236



## Note 7 - Bankinnskudd

	2023
I posten for bankinnskudd inngår egen konto for bundne skattetrekksmidler med	109 879
Skyldig skattetrekk	-102 607

## Note 8 - Aksjekapital

Aksjeklasse	Antall aksjer	Aksjenes pålydende	Bokført verdi
Ord. aksjer	100	1 000	100 000

Aksjonærer	Antall aksjer	Eierandel %	Aksjeklasse
Haugan Gruppen Invest AS	100	100	Ord. aksjer

## Note 9 - Egenkapital

	Aksjekapital	Opptjent egenkapital	Sum
Egenkapital 31.12 forrige år	100 000	666 712	766 712
Årsresultat	0	345 415	345 415
Avsatt utbytte	0	-300 000	-300 000
Egenkapital 31.12.2023	100 000	712 128	812 128

## Note 10 - Gjeld og garantiforpliktelser

	Beløp
Del av gjelden som forfaller til betaling mer enn fem år etter regnskapsårets slutt	0
Gjeld som er sikret ved pant eller lignende sikkerhet i eiendeler	473 010
Balanseført verdi av pantsatte eiendeler	639 000
Summen av garantiforpliktelser som ikke er regnskapsført	0