



## ÅRSREGNSKAPET FOR REGNSKAPSÅRET 2018 - GENERELL INFORMASJON

### Enheten

Organisasjonsnummer: 951 801 879  
Organisasjonsform: Aksjeselskap  
Foretaksnavn: ViaSat AS  
Forretningsadresse: Akersgata 73  
0180 OSLO

### Regnskapsår

Årsregnskapets periode: 01.01.2018 - 31.12.2018

### Konsern

Morselskap i konsern: Nei

### Regnskapsregler

Regler for små foretak benyttet: Nei  
Benyttet ved utarbeidelsen av årsregnskapet til selskapet: Regnskapslovens alminnelige regler

### Årsregnskapet fastsatt av kompetent organ

Bekreftet av representant for selskapet: Hildegunn Hansen  
Dato for fastsettelse av årsregnskapet: 20.06.2019

### Grunnlag for avgivelse

År 2018: Årsregnskapet er elektronisk innlevert  
År 2017: Tall er hentet fra elektronisk innlevert årsregnskap fra 2018

*Det er ikke krav til at årsregnskapet m.v. som sendes til Regnskapsregisteret er undertegnet. Kontrollen på at dette er utført ligger hos revisor/enhetens øverste organ. Sikkerheten ivaretas ved at innsender har rolle/rettighet for innsending av årsregnskapet via Altinn, og ved at det bekreftes at årsregnskapet er fastsatt av kompetent organ.*

Brønnøysundregistrene, 06.11.2020



## Resultatregnskap

Beløp i: NOK	Note	2018	2017
<b>RESULTATREGNSKAP</b>			
<b>Inntekter</b>			
Salgsinntekt	1, 2	710 033 265	712 619 053
<b>Sum inntekter</b>		<b>710 033 265</b>	<b>712 619 053</b>
<b>Kostnader</b>			
Varekostnad	11	563 149 209	563 097 480
Lønnskostnad	4, 6, 11	28 271 335	29 692 324
Avskrivning på varige driftsmidler og immaterielle eiendeler	5	839 228	552 893
Annen driftskostnad	4, 11	97 245 024	98 621 346
<b>Sum kostnader</b>		<b>689 504 796</b>	<b>691 964 044</b>
<b>Driftsresultat</b>		<b>20 528 469</b>	<b>20 655 009</b>
<b>Finansinntekter og finanskostnader</b>			
Renteinntekt fra foretak i samme konsern	10	1 326 893	1 152 713
Annen renteinntekt		442 115	715 542
Annen finansinntekt		677 052	424 690
<b>Sum finansinntekter</b>		<b>2 446 060</b>	<b>2 292 945</b>
Rentekostnad til foretak i samme konsern		4 149	4 180
Annen rentekostnad		2 825	10 107
Annen finanskostnad		615 565	654 571
<b>Sum finanskostnader</b>		<b>622 539</b>	<b>668 858</b>
<b>Netto finans</b>		<b>1 823 521</b>	<b>1 624 087</b>
<b>Ordinært resultat før skattekostnad</b>		<b>22 351 989</b>	<b>22 279 096</b>
Skattekostnad på ordinært resultat	7	5 552 383	6 379 713
<b>Ordinært resultat etter skattekostnad</b>	8	<b>16 799 607</b>	<b>15 899 383</b>
<b>Årsresultat</b>		<b>16 799 607</b>	<b>15 899 383</b>
<b>Årsresultat etter minoritetsinteresser</b>		<b>16 799 607</b>	<b>15 899 383</b>



## Resultatregnskap

<b>Beløp i: NOK</b>	<b>Note</b>	<b>2018</b>	<b>2017</b>
<b>Totalresultat</b>		<b>16 799 607</b>	<b>15 899 383</b>
<b>Overføringer og disponeringer</b>			
Konsernbidrag	8	13 860 000	21 660 000
Overføringer til/fra annen egenkapital	8	2 939 607	-5 760 617
<b>Sum overføringer og disponeringer</b>		<b>16 799 607</b>	<b>15 899 383</b>



## Balanse

Beløp i: NOK	Note	2018	2017
<b>BALANSE - EIENDELER</b>			
<b>Anleggsmidler</b>			
<b>Immaterielle eiendeler</b>			
Utsatt skattefordel	7	1 360 985	2 355 018
<b>Sum immaterielle eiendeler</b>		<b>1 360 985</b>	<b>2 355 018</b>
<b>Varige driftsmidler</b>			
Maskiner og anlegg	5	2 748 431	3 385 019
<b>Sum varige driftsmidler</b>		<b>2 748 431</b>	<b>3 385 019</b>
<b>Sum anleggsmidler</b>		<b>4 109 416</b>	<b>5 740 037</b>
<b>Omløpsmidler</b>			
<b>Varer</b>			
<b>Sum varer</b>	3	<b>8 787 347</b>	<b>8 384 412</b>
<b>Fordringer</b>			
Kundefordringer	9	72 152 800	89 819 683
Andre fordringer		21 807 299	20 748 544
Konsernfordringer	9, 10	194 310 016	211 594 128
<b>Sum fordringer</b>		<b>288 270 115</b>	<b>322 162 354</b>
<b>Bankinnskudd, kontanter og lignende</b>			
Bankinnskudd, kontanter og lignende	10	974	974
<b>Sum bankinnskudd, kontanter og lignende</b>		<b>974</b>	<b>974</b>
<b>Sum omløpsmidler</b>		<b>297 058 436</b>	<b>330 547 740</b>
<b>SUM EIENDELER</b>		<b>301 167 853</b>	<b>336 287 777</b>
<b>BALANSE - EGENKAPITAL OG GJELD</b>			
<b>Egenkapital</b>			
<b>Innskutt egenkapital</b>			
Selskapskapital	8	100 000	100 000



## Balanse

<b>Beløp i: NOK</b>	<b>Note</b>	<b>2018</b>	<b>2017</b>
Annen innskutt egenkapital	8	2 992 650	2 401 330
<b>Sum innskutt egenkapital</b>		<b>3 092 650</b>	<b>2 501 330</b>
<b>Opptjent egenkapital</b>			
Annen egenkapital	8	56 963 031	54 023 582
<b>Sum opptjent egenkapital</b>		<b>56 963 031</b>	<b>54 023 582</b>
<b>Sum egenkapital</b>		<b>60 055 681</b>	<b>56 524 912</b>
<b>Gjeld</b>			
<b>Langsiktig gjeld</b>			
Utsatt skatt	7		
<b>Annen langsiktig gjeld</b>			
<b>Sum langsiktig gjeld</b>		<b>0</b>	<b>0</b>
<b>Kortsiktig gjeld</b>			
Leverandørgjeld		27 938 780	28 548 782
Betalbar skatt	7	418 508	417 402
Skyldige offentlige avgifter		23 651 288	22 025 219
Kortsiktig konserngjeld	9	49 352 759	81 043 777
Annen kortsiktig gjeld		139 750 837	147 727 684
<b>Sum kortsiktig gjeld</b>		<b>241 112 172</b>	<b>279 762 865</b>
<b>Sum gjeld</b>		<b>241 112 172</b>	<b>279 762 865</b>
<b>SUM EGENKAPITAL OG GJELD</b>		<b>301 167 853</b>	<b>336 287 777</b>



**KPMG AS**  
Sørkedalsveien 6  
Postboks 7000 Majorstuen  
0306 Oslo

Telephone +47 04063  
Fax +47 22 60 96 01  
Internet www.kpmg.no  
Enterprise 935 174 627 MVA

Til generalforsamlingen i Viasat AS

## Uavhengig revisors beretning

Uttalelse om revisjonen av årsregnskapet

### Konklusjon

Vi har revidert Viasat AS' årsregnskap som viser et overskudd på kr 16 799 607. Årsregnskapet består av balanse per 31. desember 2018, resultatregnskap og kontantstrømpstilling for regnskapsåret avsluttet per denne datoen og noteopplysninger til årsregnskapet, herunder et sammendrag av viktige regnskapsprinsipper.

Etter vår mening er det medfølgende årsregnskapet avgitt i samsvar med lov og forskrifter og gir et rettviseende bilde av selskapets finansielle stilling per 31. desember 2018, og av dets resultater og kontantstrømmer for regnskapsåret avsluttet per denne datoen i samsvar med regnskapslovens regler og god regnskapsskikk i Norge.

### Grunnlag for konklusjonen

Vi har gjennomført revisjonen i samsvar med lov, forskrift og god revisjonsskikk i Norge, herunder de internasjonale revisjonsstandardene International Standards on Auditing (ISA-ene). Våre oppgaver og plikter i henhold til disse standardene er beskrevet i Revisors oppgaver og plikter ved revisjon av årsregnskapet. Vi er uavhengige av selskapet slik det kreves i lov og forskrift, og har overholdt våre øvrige etiske forpliktelser i samsvar med disse kravene. Etter vår oppfatning er innhentet revisjonsbevis tilstrekkelig og hensiktsmessig som grunnlag for vår konklusjon.

### Øvrig informasjon

Ledelsen er ansvarlig for øvrig informasjon. Øvrig informasjon omfatter informasjon i årsrapporten bortsett fra årsregnskapet og den tilhørende revisjonsberetningen.

Vår uttalelse om revisjonen av årsregnskapet dekker ikke øvrig informasjon, og vi attesterer ikke den øvrige informasjonen.

I forbindelse med revisjonen av årsregnskapet er det vår oppgave å lese øvrig informasjon med det formål å vurdere hvorvidt det foreligger vesentlig inkonsistens mellom øvrig informasjon og årsregnskapet, kunnskap vi har opparbeidet oss under revisjonen, eller hvorvidt den tilsynelatende inneholder vesentlig feilinformasjon.

Dersom vi konkluderer med at den øvrige informasjonen inneholder vesentlig feilinformasjon er vi pålagt å rapportere det. Vi har ingenting å rapportere i så henseende.

### Styrets og daglig leders ansvar for årsregnskapet

Styret og daglig leder (ledelsen) er ansvarlig for å utarbeide årsregnskapet i samsvar med lov og forskrifter, herunder for at det gir et rettviseende bilde i samsvar med regnskapslovens regler og god regnskapsskikk i Norge. Ledelsen er også ansvarlig for slik internkontroll som den finner nødvendig for

KPMG AS, a Norwegian limited liability company and member firm of the KPMG network of independent member firms affiliated with KPMG International Cooperative ("KPMG International"), a Swiss entity.  
Stattdokumenterte revisorer: medlemmer av Den norske Revisorforening

### Offices in

Oslo	Bjerkreim	Molde	Stord
Alta	Brønnøysund	Mo i Rana	Stranda
Arendal	Hamar	Mo i Rana	Tromsø
Bergen	Haugesund	Sandnessjøen	Trondheim
Bodø	Kristiansund	Stavanger	Ålesund
Drammen	Kristiansund		



å kunne utarbeide et årsregnskap som ikke inneholder vesentlig feilinformasjon, verken som følge av misligheter eller utilsiktede feil.

Ved utarbeidelsen av årsregnskapet må ledelsen ta standpunkt til selskapets evne til fortsatt drift og opplyse om forhold av betydning for fortsatt drift. Forutsetningen om fortsatt drift skal legges til grunn for årsregnskapet så lenge det ikke er sannsynlig at virksomheten vil bli avviklet.

Revisors oppgaver og plikter ved revisjonen av årsregnskapet

Vårt mål med revisjonen er å oppnå betryggende sikkerhet for at årsregnskapet som helhet ikke inneholder vesentlig feilinformasjon, verken som følge av misligheter eller utilsiktede feil, og å avgi en revisjonsberetning som inneholder vår konklusjon. Betyggende sikkerhet er en høy grad av sikkerhet, men ingen garanti for at en revisjon utført i samsvar med lov, forskrift og god revisjonsskikk i Norge, herunder ISA-ene, alltid vil avdekke vesentlig feilinformasjon som eksisterer. Feilinformasjon kan oppstå som følge av misligheter eller utilsiktede feil. Feilinformasjon blir vurdert som vesentlig dersom den enkeltvis eller samlet med rimelighet kan forventes å påvirke økonomiske beslutninger som brukerne foretar basert på årsregnskapet.

Som del av en revisjon i samsvar med lov, forskrift og god revisjonsskikk i Norge, herunder ISA-ene, utøver vi profesjonelt skjønn og utviser profesjonell skepsis gjennom hele revisjonen. I tillegg:

- identifiserer og anslår vi risikoen for vesentlig feilinformasjon i regnskapet, enten det skyldes misligheter eller utilsiktede feil. Vi utformer og gjennomfører revisjonshandlinger for å håndtere slike risikoen, og innhenter revisjonsbevis som er tilstrekkelig og hensiktsmessig som grunnlag for vår konklusjon. Risikoen for at vesentlig feilinformasjon som følge av misligheter ikke blir avdekket, er høyere enn for feilinformasjon som skyldes utilsiktede feil, siden misligheter kan innebære samarbeid, forfalskning, bevisste utelatelser, uriktige fremstillinger eller overstyring av internkontroll.
- opparbeider vi oss en forståelse av den interne kontroll som er relevant for revisjonen, for å utforme revisjonshandlinger som er hensiktsmessige etter omstendighetene, men ikke for å gi uttrykk for en mening om effektiviteten av selskapets interne kontroll.
- evaluerer vi om de anvendte regnskapsprinsippene er hensiktsmessige og om regnskapsestimaterne og tilhørende noteopplysninger utarbeidet av ledelsen er rimelige.
- konkluderer vi på hensiktsmessigheten av ledelsens bruk av fortsatt drift-forutsetningen ved avleggelsen av regnskapet, basert på innhentede revisjonsbevis, og hvorvidt det foreligger vesentlig usikkerhet knyttet til hendelser eller forhold som kan skape tvil av betydning om selskapets evne til fortsatt drift. Dersom vi konkluderer med at det eksisterer vesentlig usikkerhet, kreves det at vi i revisjonsberetningen henleder oppmerksomheten på tilleggsopplysningene i regnskapet, eller, dersom slike tilleggsopplysninger ikke er tilstrekkelige, at vi modifiserer vår konklusjon om årsregnskapet og årsberetningen. Våre konklusjoner er basert på revisjonsbevis innhentet inntil datoen for revisjonsberetningen. Etterfølgende hendelser eller forhold kan imidlertid medføre at selskapet ikke fortsetter driften.
- evaluerer vi den samlede presentasjonen, strukturen og innholdet, inkludert tilleggsopplysningene, og hvorvidt årsregnskapet representerer de underliggende transaksjonene og hendelsene på en måte som gir et rettviseende bilde.

Vi kommuniserer med styret blant annet om det planlagte omfanget av revisjonen og til hvilken tid revisjonsarbeidet skal utføres. Vi utveksler også informasjon om forhold av betydning som vi har avdekket i løpet av revisjonen, herunder om eventuelle svakheter av betydning i den interne kontrollen.



Revisors beretning - 2018  
Viasat AS

## Uttalelse om andre lovmessige krav

### Konklusjon om årsberetningen

Basert på vår revisjon av årsregnskapet som beskrevet ovenfor, mener vi at opplysningene i årsberetningen om årsregnskapet og forutsetningen om fortsatt drift er konsistente med årsregnskapet og i samsvar med lov og forskrifter.

### Konklusjon om registrering og dokumentasjon

Basert på vår revisjon av årsregnskapet som beskrevet ovenfor, og kontrollhandlinger vi har funnet nødvendig i henhold til internasjonal standard for attestasjonsoppdrag (ISAE) 3000 «Attestasjonsoppdrag som ikke er revisjon eller forenklet revisorkontroll av historisk finansiell informasjon», mener vi at ledelsen har oppfylt sin plikt til å sørge for ordentlig og oversiktlig registrering og dokumentasjon av selskapets regnskapsopplysninger i samsvar med lov og god bokføringsskikk i Norge.

Oslo, 28. juni 2019  
KPMG AS

Karianne Fønstelien Vintervoll  
Statsautorisert revisor



**Viasat AS**  
**Årsregnskap 2018**



## Arsberetning for driftsåret 2018 Viasat AS

Org. nr. 951 801 879

### Virksomheten

NENT-konsernet (NENT) er en internasjonal kringkastingsgruppe der MTG AB er morselskap med virksomheter innen fri-tv, betal-tv, radio og innholdsproduksjon på fire kontinenter. NENT driver fri-tv-kanaler som er tilgjengelige på Viasats egne satellit-TV-plattformer og tredjepartsnettverk, og selskapet distribuerer også tv-innhold via internett. MTG AB er børsnotert på NASDAQ Stockholm.

Viasat AS representerer den norske delen av betal-TV-virksomheten i NENT-konsernet, og har tilholdssted i Oslo. Selskapet driver en selvstendig distribusjon gjennom satellitt og internett som hovedsakelig retter seg mot privatmarkedet. I tillegg driver Viasat egenproduksjon av innhold gjennom sportskanalene Viasat Sport HD, Viasat Fotball HD og Viasat Golf HD. Viasat AS selger enkeltkanaler og programpakker til andre TV-distributører.

Viaplay distribueres nå kostnadsfritt til alle Viasats satellittkunder.

Omsetning for 2018 er 0,4 % lavere enn i 2017, mens driftsresultatet har sunket med 0,6 % til 20 528 469. Viasat AS har lite ekstern gjeld og har de siste årene levert en positiv kontantstrøm. Egenkapitalandelen pr. 31.12.2018 er på 19,4 % mot 16,8 % pr. 31.12.2017.

Styret forventer en fortsatt reduksjon i omsetningen i 2019 grunnet synkende kundevolum, men et sterkt fokus på kostnadsbasen og effektivitet i alle ledd vil allikevel sikre en sunn resultatutvikling.

### Fortsatt drift

Forutsetningen for fortsatt drift er til stede. Årsregnskapet er satt opp under forutsetning om videre drift.

### Arbeidsmiljøet

Totalt sykefravær under året har vært på 2,0 % som tilsvarer 229 dager. Det har ikke vært registrert ulykker eller skader i løpet av året.

### Diskriminering

Selskapet er opptatt av å sikre mangfold i bedriften, og tilstreber at forholdene legges til rette for alle typer arbeidstakere uavhengig av etnisitet, hudfarge, språk, livssyn og religion. Styret mener bedriften har lyktes godt på dette området.

### Ytre miljø

Selskapet forurenser ikke det ytre miljø.

### Likestilling

Viasat har en personalpolitikk som fremmer likestilling. 36 % av de ansatte er kvinner. Ledergruppen i Viasat består av 80 % menn. Det er ingen kvinner i styret.



## **Rettviseende oversikt**

Viasat AS opererer i et modent marked med sterk konkurranse, hvor også forbruksmønstre er i endring og strømnetjenester blir stadig mer utbredt i markedet. Kombinasjonen av utfordringene i markedet resulterte i en redusert omsetning. I tillegg hadde en svak norsk krone en negativ innvirkning på kostnadene, da en stor del av kostnadene i Viasat er nominert i SEK. Hovedfokuset fremover er derfor på å maksimere kundevolum på flere plattformer og å øke kundetilfredsheten ytterligere. Viasat har forbedret sine produkter og vi fortsetter å se en positiv utvikling i kundetilfredshet.

Omsetningen i Viasat AS har sunket fra 713 MNOK i 2017 til 710 MNOK i 2018 som følge av lavere DTH-inntekt, offset av høyere partneromsetning grunnet økt distribusjon av sportskanalene. Årsresultatet har økt fra 15,9 MNOK i 2017 til 16,8 MNOK i 2018. Egenkapitalen økte fra 56,6 MNOK til 60 MNOK, og egenkapitalandelen økte fra 16,8 % til 19,9 %.

Kontantstrømmen fra operasjonelle aktiviteter 8,4 MNOK. Reduksjon fra 2017 skyldes i hovedsak endring i kundefordringer og andre tidsavgrensningsposter.

Styret mener at årsregnskapet gir et rettviseende bilde av selskapets eiendeler og gjeld, finansielle stilling og resultat. Styret vil dog presisere at det normalt er betydelig usikkerhet knyttet til vurdering av fremtidige forhold.

## **Finansiell risiko**

Viasat AS har meget god likviditet og har de siste årene vært finansiert av egen drift. Selskapet har ingen lån. Styret er av den oppfatning at selskapet ikke er utsatt for vesentlig kreditt-, rente- eller valutarisiko.

Oslo, 20.06.2019  
Styret i Viasat AS

---

Vegard Klubbenes Drogseth  
daglig leder

---

Anders Ytrup Jensen  
styreleder

---

Gabriel Ernesto Catrina  
styremedlem



**Viasat AS**  
**Årsregnskap 2018**  
**Resultatregnskap**

	Note	2018	2017
<b>Driftsinntekter og driftskostnader</b>			
Salgsinntekt	1, 2	<b>710 033 265</b>	712 619 053
<b>Sum driftsinntekter</b>		<b>710 033 265</b>	<b>712 619 053</b>
Driftskostnad	11	<b>563 149 209</b>	563 097 480
Lønnskostnad	4, 6, 11	<b>28 271 335</b>	29 692 324
Avskrivning på varige driftsmidler	5	<b>839 228</b>	552 893
Annen driftskostnad	4, 11	<b>97 245 024</b>	98 621 346
<b>Sum driftskostnader</b>		<b>689 504 796</b>	<b>691 964 044</b>
<b>Driftsresultat</b>		<b>20 528 469</b>	<b>20 655 009</b>
<b>Finansinntekter og finanskostnader</b>			
Renteinntekt fra foretak i samme konsern	10	<b>1 326 893</b>	1 152 713
Annen renteinntekt		<b>442 115</b>	715 542
Annen finansinntekt		<b>677 052</b>	424 690
Rentekostnad til foretak i samme konsern		<b>4 149</b>	4 180
Annen rentekostnad		<b>2 825</b>	10 107
Annen finanskostnad		<b>615 565</b>	654 571
<b>Resultat av finansposter</b>		<b>1 823 521</b>	<b>1 624 087</b>
<b>Ordinært resultat før skattekostnad</b>		<b>22 351 989</b>	<b>22 279 096</b>
Skattekostnad	7	<b>5 552 383</b>	6 379 713
<b>Ordinært resultat</b>	8	<b>16 799 607</b>	<b>15 899 383</b>
<b>Årsresultat</b>		<b>16 799 607</b>	<b>15 899 383</b>
<b>Anvendelse</b>			
Avsatt konsernbidrag	8	<b>13 860 000</b>	21 660 000
Annen egenkapital	8	<b>2 939 607</b>	-5 760 617
<b>Sum anvendelse</b>		<b>16 799 607</b>	<b>15 899 383</b>



**Viasat AS**  
**Arsregnskap 2018**  
**Balanse**

	Note	2018	2017
<b>EIENDELER</b>			
<i><b>Anleggsmidler</b></i>			
<b>Immaterielle eiendeler</b>			
Utsatt skattefordel	7	1 360 985	2 355 018
<b>Sum immaterielle eiendeler</b>		<b>1 360 985</b>	<b>2 355 018</b>
<b>Varige driftsmidler</b>			
Maskiner og inventar	5	2 748 431	3 385 019
<b>Sum varige driftsmidler</b>		<b>2 748 431</b>	<b>3 385 019</b>
<b>Sum anleggsmidler</b>		<b>4 109 416</b>	<b>5 740 037</b>
 <i><b>Omløpsmidler</b></i>			
Varelager	3	8 787 347	8 384 412
<b>Fordringer</b>			
Kundefordringer	9	72 152 800	89 819 683
Kortsiktige fordringer konsernselskap	9, 10	194 310 016	211 594 128
Andre kortsiktige fordringer		21 807 299	20 748 544
<b>Sum fordringer</b>		<b>288 270 115</b>	<b>322 162 354</b>
Bankinnskudd, kontanter o.l.	10	974	974
<b>Sum omløpsmidler</b>		<b>297 058 436</b>	<b>330 547 740</b>
<b>Sum eiendeler</b>		<b>301 167 853</b>	<b>336 287 777</b>



**Viasat AS**  
**Arsregnskap 2018**  
**Balanse**

	Note	2018	2017
<b>EGENKAPITAL OG GJELD</b>			
<i><b>Egenkapital</b></i>			
<b>Innskutt egenkapital</b>			
Aksjekapital	8	100 000	100 000
Annen innskutt egenkapital	8	2 992 650	2 401 330
<b>Sum innskutt egenkapital</b>		<b>3 092 650</b>	<b>2 501 330</b>
<b>Opptjent egenkapital</b>			
Annen egenkapital	8	56 963 031	54 023 582
<b>Sum opptjent egenkapital</b>		<b>56 963 031</b>	<b>54 023 582</b>
<b>Sum egenkapital</b>		<b>60 055 681</b>	<b>56 524 912</b>
<i><b>Gjeld</b></i>			
<b>Kortsiktig gjeld</b>			
Leverandørgjeld		27 938 780	28 548 782
Betalbar skatt	7	418 508	417 402
Skyldige offentlige utgifter		23 651 288	22 025 219
Forskudd fra kunder		69 181 740	77 706 537
Kortsiktig gjeld til konsernselskap	9	49 352 759	81 043 777
Annen kortsiktig gjeld		70 569 096	70 021 147
<b>Sum kortsiktig gjeld</b>		<b>241 112 172</b>	<b>279 762 865</b>
<b>Sum gjeld</b>		<b>241 112 172</b>	<b>279 762 865</b>
<b>Sum egenkapital og gjeld</b>		<b>301 167 853</b>	<b>336 287 777</b>

Oslo, 20.06.2019

\_\_\_\_\_  
Vegard Klubbenes Drogseth  
daglig leder

\_\_\_\_\_  
Anders Ytrup Jensen  
styreleder

\_\_\_\_\_  
Gabriel Ernesto Catrina  
styremedlem



## Indirekte kontantstrøm

### Arsregnskap 2018 Indirekte kontantstrøm

	Note	2018	2017
<b>Kontantstrømmer fra operasjonelle aktiviteter</b>			
		22 351 989	22 279 096
-	Resultat før skattekostnad	-417 402	0
+	Periodens betalte skatt	839 228	552 893
+/-	Ordinære avskrivninger	-402 935	-1 294 128
+/-	Endring i varelager	17 666 883	-23 068 324
+/-	Endring i kundefordringer	-610 002	1 737 931
+/-	Endring i leverandørgjeld	-24 187 854	36 385 459
+/-	Endring konsernmellomværende	-6 818 212	-11 039 679
=	Endring i andre tidsavgrensningsposter	<b>8 421 695</b>	<b>25 553 247</b>
<b>Kontantstrømmer fra investeringsaktiviteter</b>			
-	Utbetalinger ved kjøp av varige driftsmidler	202 641	3 399 915
=	Netto kontantstrøm fra investeringsaktiviteter	<b>-202 641</b>	<b>-3 399 915</b>
<b>Kontantstrømmer fra finansieringsaktiviteter</b>			
+/-	Endring konsernkonto	20 280 946	12 174 577
-	Utbetalinger av konsernbidrag	28 500 000	22 153 333
=	Netto kontantstrøm fra finansieringsaktiviteter	<b>-8 219 054</b>	<b>-9 978 756</b>
=	<b>Netto endring i kontanter og kontantekvivalenter</b>	<b>0</b>	<b>12 174 576</b>
+	Beh. av kont. og kontantekvivalenter ved per. begynnelse	974	974
=	<b>Beh. av kont. og kontantekvivalenter ved per. slutt</b>	<b>974</b>	<b>12 175 550</b>



## Viasat AS Årsregnskap 2018

---

### Noter

#### Note 1 Regnskapsprinsipper

Årsregnskapet består av resultatregnskap, balanse, kontantstrømoppstilling og noteopplysninger og er avlagt i samsvar med aksjelov, regnskapslov og god regnskapsskikk i Norge gjeldende pr. 31. desember 2018. For å gjøre årsregnskapet lettere å lese, er det redigert slik at regnskapsoppstillingene er sammendratt i formen. Den nødvendige spesifiseringen er gjort i notene. Notene er følgelig en integrert del av årsregnskapet.

Årsregnskapet er basert på de grunnleggende prinsipper om historisk kost, sammenlignbarhet, fortsatt drift, kongruens og forsiktighet. Transaksjoner regnskapsføres til verdien av vederlaget på transaksjonstidspunktet. Inntekter resultatføres når de er opptjent og kostnader sammenstilles med opptjente inntekter. Regnskapsprinsippene utdypes nedenfor. Når faktiske tall ikke er tilgjengelige på tidspunkt for regnskapsavleggelsen, tilsier god regnskapsskikk at ledelsen beregner et best mulig estimat for bruk i resultatregnskap og balanse. Det kan fremkomme avvik mellom estimerte og faktiske tall.

Eiendeler/gjeld som knytter seg til varekretsløpet og poster som forfaller til betaling innen ett år etter balansedagen, er klassifisert som omløpsmidler/kortsiktig gjeld. Vurdering av omløpsmidler/kortsiktig gjeld skjer til laveste/høyeste verdi av anskaffelseskost og virkelig verdi. Virkelig verdi er definert som antatt fremtidig salgspris redusert med forventede salgskostnader. Varer tilordnes anskaffelseskost ved FIFO-metoden. Andre eiendeler er klassifisert som anleggsmidler.

Bankkonti som inngår i konsernkontoavtale er klassifisert som andre fordringer.

#### Valuta

Transaksjoner i utenlandsk valuta omregnes til kursen på transaksjonstidspunktet. Pengeposter i utenlandsk valuta omregnes til norske kroner ved å benytte balansedagens kurs. Valutakursendringer resultatføres løpende i regnskapsperioden under andre finansposter.

#### Avskrivninger

Ordinære avskrivninger er beregnet lineært over driftsmidlenes økonomiske levetid med utgangspunkt i historisk kostpris. Avskrivningene er klassifisert som ordinære driftskostnader.

#### Inntektsføringstidspunkt

Inntekt resultatføres når den er opptjent. Inntektsføring skjer følgelig normalt på leveringstidspunktet ved salg av varer og tjenester. Driftsinntektene er fratrukket merverdiavgift og rabatter.

Inntektene i Viasat AS kan deles inn i 4 hovedgrupper DTH-, partner-, bredbånd- og reklameinntekter. Under følger kort beskrivelse av hver hovedgruppe.

DTH-inntekter omfatter inntekter knyttet til salg av parabolabonnement. Alle kunder forskuddsfaktureres og inntekten resultatføres når den er opptjent (i perioden den gjelder, gjennom abonnementets levetid).

Inntekter fra partnere er knyttet til salg av kanaler i partner-segmentet, herunder salg til puber, installasjoner og hoteller. Inntektene baseres på månedlige faktureringsgrunnlag utsendt av partnere etterskuddsvis og på forskuddsvis fakturering - inntektsføring skjer når inntekten er opptjent og fordeles mellom Viasat og partner. Inntekter resultatføres netto (utpris til kunde fratrukket mva, inntektsfordeling til partner, rabatter m.m.).

Inntekter fra bredbånd omhandler inntekter fra videresalg av bredbåndsakssesser fra NextGenTel. Inntekten resultatføres når den er opptjent, metodikk tilsvarende DTH-inntekter.

Inntekter fra reklameinntekter omhandler sponsorinntekter fra reklame vist på Viasport-kanalene, i tillegg til inntekter fra salg av klipp fra sportssendinger til nyhetsaktører. Sponsorinntektene faktureres normalt av



## Viasat AS Årsregnskap 2018

---

Nordic Entertainment Group TV AS og viderefaktureres av Viasat AS. Inntekter fra salg av sportsklipp faktureres normalt sett direkte av Viasat AS.

### **Kostnadsføringstidspunkt/sammenstilling**

Utgifter sammenstilles med og kostnadsføres samtidig med de inntekter utgiftene kan henføres til. Direkte utgifter som påløper ved erverving av kunder, periodiseres over bindingstiden til kunden. Utgifter som påløper består primært av utgifter til utstyr, levering, montering og selgerprovisjon.

Utgifter som ikke kan henføres direkte til inntekter, kostnadsføres når de påløper.

### **Fordringer**

Fordringer er oppført til pålydende med fradrag for forventede tap.

### **Fordringer/ gjeld i utenlandsk valuta**

Balansedagens kurs er lagt til grunn ved omregning av fordringer og gjeld i utenlandsk valuta.

### **Utsatt skatt og skattekostnad**

Utsatt skatt beregnes på bakgrunn av midlertidige forskjeller mellom regnskapsmessige og skattemessige verdier ved utgangen av regnskapsåret. Ved beregningen benyttes nominell skattesats. Positive og negative forskjeller vurderes mot hverandre innenfor samme tidsintervall. Utsatt skattefordel oppstår dersom en har midlertidige forskjeller som gir opphav til skattemessige fradrag i fremtiden. Balansført utsatt skattefordel er sannsynliggjort gjennom fremtidig inntjening. Årets skattekostnad består av endringer i utsatt skatt og utsatt skattefordel, sammen med betalbar skatt for inntektsåret korrigert for feil i tidligere års beregninger.

### **Kontantstrømoppstilling**

Kontantstrømoppstillingen er utarbeidet etter den indirekte metoden. Kontanter og kontantekvivalenter omfatter kontanter, bankinnskudd og andre kortsiktige, likvide plasseringer som umiddelbart og med uvesentlig kursrisiko kan konverteres til kjente kontantbeløp og med forfallsdato kortere enn tre måneder fra anskaffelsesdato.

### **Aksjebasert betaling**

Konsernet følger kravene i IFRS 2. Aksjebasert betaling måles til virkelig verdi på tildelingstidspunkt og periodiseres lineært over opptjeningsperioden. Virkelig verdi er beregnet ved hjelp av Black&Scholes modell med forutsetninger aktuelle på tildelingstidspunkt for de ulike opsjonsprogrammene. Arbeidsgiveravgift knyttet til den skattepliktige fordelen for den ansatte kostnadsføres løpende over opptjeningsperioden basert på opptjeningsgrad og verdi på balansedagen. Det henvises også til morselskapet Modern Times Group MTG AB og konsernets årsregnskap for detaljert beskrivelse av opsjonsprogrammene.



Viasat AS  
Årsregnskap 2018

---

**Note 2 Salgsinntekter**

Per virksomhetsområde	2018	2017
DTH	400 906 863	459 593 744
IPTV/CATV	304 040 893	245 889 270
Bredbånd	1 645 509	2 382 539
Reklameinntekter	3 440 000	4 753 500
Sum	<b>710 033 265</b>	<b>712 619 053</b>

**Geografisk fordeling**

Norge	710 033 265	712 619 053
Sum	<b>710 033 265</b>	<b>712 619 053</b>

**Note 3 Varelager**

**Varer**

	2018	2017
Anskaffelseskost	8 787 347	8 384 412
Nedskrivning/Avsetning ukurans	0	0
<b>Bokført verdi</b>	<b>8 787 347</b>	<b>8 384 412</b>



## Viasat AS Årsregnskap 2018

### Note 4 Lønnskostnader, antall ansatte, godtgjørelser, lån til ansatte m.m.

Lønnskostnader	2018	2017
Lønninger	20 044 539	21 026 495
Arbeidsgiveravgift	5 354 169	4 364 126
Pensjonskostnader	1 654 800	1 477 880
Andre ytelser	1 217 828	2 823 823
<b>Sum</b>	<b>28 271 335</b>	<b>29 692 324</b>

Antall utførte årsverk i 2018 var 39 stk.  
I 2017 var det 38

Ytelser til Daglig leder	2018	2017
Lønn, inkludert bonus	2 420 606	2 870 420
Pensjonspremie	52 530	74 028
Annen godtgjørelse inkludert opsjoner	1 091 733	340 283

Fra medio september blir daglig leder lønnet fra Nordic Entertainment Group Norway AS. Ytelser til daglig leder som er opplyst her gjelder derfor kun fra perioden før overflyttingen.

Daglig leder har ikke avtaleregulert etterlønn.

### Opsjonsprogram

Kostnad i tilknytning til opsjonsprogrammet i 2018 er 350 767 som er bokført mot annen personalkostnad. Kostnad som tas lokalt er knyttet til arbeidsgiveravgift.

Det er ikke utbetalt godtgjørelse til styret.

### Revisor

Kostnadsført revisjonshonorar eks mva er for 2018 kr 615 602. Det fordeler seg som følger:

Revisjonshonorar	534 135
Bistand	81 467



## Viasat AS Årsregnskap 2018

### Note 5 Varige driftsmidler og immaterielle eiendeler

	2018	2017
Anskaffelseskost pr 01.01	4 197 438	797 523
Tilgang kjøpte driftsmidler	202 641	3 399 915
Avgang	0	0
<b>Anskaffelseskost 31.12</b>	<b>4 400 079</b>	<b>4 197 438</b>
Akkumulerte av- og nedskrivninger 01.01	-812 419	-259 526
Akkumulerte avskrivninger 31.12	-1 651 647	-812 419
Akkumulerte nedskrivninger 31.12	0	0
<b>Balanseført verdi 31.12</b>	<b>2 748 431</b>	<b>3 385 019</b>
<b>Arets avskrivninger</b>	<b>839 228</b>	<b>552 893</b>
Økonomisk levetid	3-7 år	3-7 år
Avskrivningsplan	Lineær	Lineær

### Note 6 Pensjon

Pensjoner er behandlet regnskapsmessig i henhold til IAS 19, jfr NRS 6.

Viasat AS er pliktig til å ha en tjenstepensjonsordning etter lov om obligatorisk tjenstepensjon og har en innskuddsbasert tjenstepensjonsordning (innskuddsplan) som tilfredsstiller kravene i denne loven. Innskuddene er 5% av den enkelte medarbeiders pensjonsgrunnlag mellom 1G og 6 G (grunnbeløp). For pensjonsgrunnlag mellom 6G og 12G betales et pensjonsinnskudd på 8%. Det er innbetalt 1 654 800 NOK til de ansatte i 2018. Det er per 31.12.2018 40 personer inkludert i ordningen.



## Viasat AS Årsregnskap 2018

### Note 7 Skatt

<b>Årets skattekostnad</b>	<b>2018</b>	<b>2017</b>
Resultatført skatt på ordinært resultat:		
Betalbar skatt	4 558 350	7 257 401
Endring i utsatt skattefordel	994 033	-877 689
<b>Skattekostnad ordinært resultat</b>	<b>5 552 383</b>	<b>6 379 713</b>
Skattepliktig inntekt:		
Ordinært resultat før skatt	22 351 989	22 279 096
Permanente forskjeller	1 519 835	3 876 408
Endring i midlertidige forskjeller	-4 052 915	4 083 669
Avgitt konsernbidrag	-18 000 000	-28 500 000
<b>Skattepliktig inntekt</b>	<b>1 818 910</b>	<b>1 739 173</b>
Betalbar skatt i balansen:		
Betalbar skatt på årets resultat	4 558 508	7 257 402
Betalbar skatt på avgitt konsernbidrag	-4 140 000	-6 840 000
<b>Sum betalbar skatt i balansen</b>	<b>418 508</b>	<b>417 402</b>
Beregning av effektiv skattesats:		
Resultat før skatt	22 351 989	22 279 096
Beregnet skatt av resultat før skatt	5 140 958	5 346 983
Skatteeffekt av permanente forskjeller	349 562	930 338
Effekt av endring av skattesats	61 863	102 392
<b>Sum</b>	<b>5 552 383</b>	<b>6 379 713</b>
Effektiv skattesats	24,8 %	28,6 %

Skatteeffekten av midlertidige forskjeller som har gitt opphav til utsatt skatt og utsatte skattefordeler, spesifisert på typer av midlertidige forskjeller:

	<b>2018</b>	<b>2017</b>	<b>Endring</b>
Varige driftsmidler	-202 564	-139 861	62 703
Fordringer	-1 265 518	-1 158 609	106 908
Pensjonspremie/- forpliktelse	173 191	173 191	0
Andre forskjeller	-4 891 393	-9 113 919	-4 222 526
<b>Sum</b>	<b>-6 186 283</b>	<b>-10 239 198</b>	<b>-4 052 914</b>
<b>Utsatt skattefordel (22 % / 23 %)</b>	<b>-1 360 982</b>	<b>-2 355 016</b>	<b>-994 033</b>
Effekt av endring av skattesats	61 863	102 392	



## Viasat AS Årsregnskap 2018

### Note 8 Egenkapital og aksjonærinformasjon

	Aksjekapital	Innskutt Annen	Annen Egenkapital	Sum
		EK		
Egenkapital 31.12.2017	100 000	2 401 330	54 023 582	56 524 912
Årsresultat	0	0	16 799 607	16 799 607
Avsatt konsernbidrag (netto)	0	0	13 860 000	13 860 000
Opsjoner	0	591 162		591 162
Egenkapital 31.12.2018	100 000	2 992 492	56 963 191	60 055 683

Selskapets aksjekapital består av 100 aksjer à kr 1000,- som i sin helhet er eiet av Nordic Entertainment Group Norway AS med 100% eierandel/stemmeandel.

Viasat AS inngår i konsernregnskapet til Modern Times Group MTG AB, som er lokalisert i Stockholm (Sverige) med adresse Skeppsbron 18 Box 2094, 111 30 Stockholm. Konsernregnskap fås utlevert hos Modern Times Group MTG AB.

### Note 9 Mellomværende med selskap i samme konsern

	2018	2017
Kortsiktig gjeld	49 352 759	81 043 777
Fordringer	6 580 079	3 583 243
Andre fordringer	187 729 937	208 010 887

### Note 10 Konsernkontoordning, bundne midler

Modern Times Group MTG AB administrerer et konsernkontosystem og er representant overfor banken. Viasat AS er sammen med øvrige deltakere i konsernkontoordningen solidarisk ansvarlig overfor banken, for oppfyllelse av alle forpliktelser som måtte oppstå under konsernkontoavtalen. Renteberegningen på konsernkontoordningen gjøres av Modern Times Group MTG AB og er basert på Modern Times Group MTG AB sine lån fra eksterne långivere. For å ligge parallelt med regler for internprising, justeres renten kvartalsvis basert på 3 måneders basisrente (EURIBOR, NIBOR, STBOR m.fl) med påslag for en risikojustert margin fastsatt av Modern Times Group MTG AB. Beregningen av marginen er basert på samme prinsipp som benyttes av eksterne kredittvurderingsselskaper som Standard & Poors og Moodys. Konti som inngår i konsernkontoavtalen er klassifisert som andre fordringer.

Saldo per 31.12.2018 i Viasat AS 187 729 937

Som sikkerhet for ansattes skattetrekk er det stilt skattetrekksgarantier med NOK 3 000 000.



Viasat AS  
Årsregnskap 2018

---

**Note 11 Nærstående parter**

	<b>2018</b>	<b>2017</b>
<b>Interne kostnader</b>		
Med morselskap	11 680 323	12 142 918
Med søsterselskap	652 080 647	587 437 331
<b>Viderebelastning kostnader/reduksjon kostnader</b>		
Med morselskap	224 215	0
Med søsterselskap	102 099 102	93 293 374



**Viasat AS**  
**Årsregnskap 2018**



## Årsberetning for driftsåret 2018 Viasat AS

Org. nr. 951 801 879

### Virksomheten

NENT-konsernet (NENT) er en internasjonal kringkastingsgruppe der MTG AB er morselskap med virksomheter innen fri-tv, betal-tv, radio og innholdsproduksjon på fire kontinenter. NENT driver fri-tv-kanaler som er tilgjengelige på Viasats egne satellitt-TV-plattformer og tredjepartsnettverk, og selskapet distribuerer også tv-innhold via internett. MTG AB er børsnotert på NASDAQ Stockholm.

Viasat AS representerer den norske delen av betal-TV-virksomheten i NENT-konsernet, og har tilholdssted i Oslo. Selskapet driver en selvstendig distribusjon gjennom satellitt og internett som hovedsakelig retter seg mot privatmarkedet. I tillegg driver Viasat egenproduksjon av innhold gjennom sportskanalene Viasat Sport HD, Viasat Fotball HD og Viasat Golf HD. Viasat AS selger enkeltkanaler og programpakker til andre TV-distributører.

Viaplay distribueres nå kostnadsfritt til alle Viasats satellittkunder.

Omsetning for 2018 er 0,4 % lavere enn i 2017, mens driftsresultatet har sunket med 0,6 % til 20 528 469. Viasat AS har lite eksternt gjeld og har de siste årene levert en positiv kontantstrøm. Egenkapitalandelen pr. 31.12.2018 er på 19,4 % mot 16,8 % pr. 31.12.2017.

Styret forventer en fortsatt reduksjon i omsetningen i 2019 grunnet synkende kundevolum, men et sterkt fokus på kostnadsbasen og effektivitet i alle ledd vil allikevel sikre en sunn resultatutvikling.

### Fortsatt drift

Forutsetningen for fortsatt drift er til stede. Årsregnskapet er satt opp under forutsetning om videre drift.

### Arbeidsmiljøet

Totalt sykefravær under året har vært på 2,0 % som tilsvarer 229 dager. Det har ikke vært registrert ulykker eller skader i løpet av året.

### Diskriminering

Selskapet er opptatt av å sikre mangfold i bedriften, og tilstreber at forholdene legges til rette for alle typer arbeidstakere uavhengig av etnisitet, hudfarge, språk, livssyn og religion. Styret mener bedriften har lyktes godt på dette området.

### Ytre miljø

Selskapet forurenses ikke det ytre miljø.

### Likestilling

Viasat har en personalpolitikk som fremmer likestilling. 36 % av de ansatte er kvinner. Ledergruppen i Viasat består av 80 % menn. Det er ingen kvinner i styret.



## Rettvisende oversikt

Viasat AS opererer i et modent marked med sterk konkurranse, hvor også forbruksmønstre er i endring og strømmetjenester blir stadig mer utbredt i markedet. Kombinasjonen av utfordringene i markedet resulterte i en redusert omsetning. I tillegg hadde en svak norsk krone en negativ innvirkning på kostnadene, da en stor del av kostnadene i Viasat er nominert i SEK. Hovedfokuset fremover er derfor på å maksimere kundevolum på flere plattformer og å øke kundetilfredsheten ytterligere. Viasat har forbedret sine produkter og vi fortsetter å se en positiv utvikling i kundetilfredshet.

Omsetningen i Viasat AS har sunket fra 713 MNOK i 2017 til 710 MNOK i 2018 som følge av lavere DTH-inntekt, offset av høyere partneromsetning grunnet økt distribusjon av sportskanalene. Årsresultatet har økt fra 15,9 MNOK i 2017 til 16,8 MNOK i 2018. Egenkapitalen økte fra 56,6 MNOK til 60 MNOK, og egenkapitalandelen økte fra 16,8 % til 19,9 %.

Kontantstrømmen fra operasjonelle aktiviteter er 8,4 MNOK. Reduksjon fra 2017 skyldes i hovedsak endring i kundefordringer og andre tidsavgrensningsposter.


Styret mener at årsregnskapet gir et rettvisende bilde av selskapets eiendeler og gjeld, finansielle stilling og resultat. Styret vil dog presisere at det normalt er betydelig usikkerhet knyttet til vurdering av fremtidige forhold.

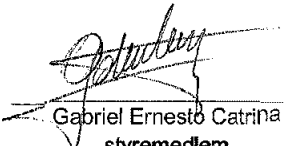
## Finansiell risiko

Viasat AS har meget god likviditet og har de siste årene vært finansiert av egen drift. Selskapet har ingen lån. Styret er av den oppfatning at selskapet ikke er utsatt for vesentlig kreditt-, rente- eller valutarisiko.

  
Vegard Klubbenes Drogseth  
daglig leder

Oslo, 20.06.2019  
Styret i Viasat AS

  
Anders Yirup Jensen  
styreleder

  
Gabriel Ernesto Catrina  
styremedlem



**Viasat AS**  
**Årsregnskap 2018**  
**Resultatregnskap**

	Note	2018	2017
<b>Driftsinntekter og driftskostnader</b>			
Salgsinntekt	1, 2	<u>710 033 265</u>	712 619 053
<b>Sum driftsinntekter</b>		<u><b>710 033 265</b></u>	<u><b>712 619 053</b></u>
Driftskostnad	11	<b>563 149 209</b>	563 097 480
Lønnskostnad	4, 6, 11	<b>28 271 335</b>	29 692 324
Avskrivning på varige driftsmidler	5	<b>839 228</b>	552 893
Annen driftskostnad	4, 11	<b>97 245 024</b>	98 621 346
<b>Sum driftskostnader</b>		<u><b>689 504 796</b></u>	<u><b>691 964 044</b></u>
<b>Driftsresultat</b>		<u><b>20 528 469</b></u>	<u><b>20 655 009</b></u>
<b>Finansinntekter og finanskostnader</b>			
Renteinntekt fra foretak i samme konsern	10	<b>1 326 893</b>	1 152 713
Annen renteinntekt		<b>442 115</b>	715 542
Annen finansinntekt		<b>677 052</b>	424 690
Rentekostnad til foretak i samme konsern		<b>4 149</b>	4 180
Annen rentekostnad		<b>2 825</b>	10 107
Annen finanskostnad		<b>615 565</b>	654 571
<b>Resultat av finansposter</b>		<u><b>1 823 521</b></u>	<u><b>1 624 087</b></u>
<b>Ordinært resultat før skattekostnad</b>		<u><b>22 351 989</b></u>	<u><b>22 279 096</b></u>
Skattekostnad	7	<b>5 552 383</b>	6 379 713
<b>Ordinært resultat</b>	8	<u><b>16 799 607</b></u>	<u><b>15 899 383</b></u>
<b>Årsresultat</b>		<u><b>16 799 607</b></u>	<u><b>15 899 383</b></u>
<b>Anvendelse</b>			
Avsatt konsernbidrag	8	<b>13 860 000</b>	21 660 000
Annen egenkapital	8	<b>2 939 607</b>	-5 760 617
<b>Sum anvendelse</b>		<u><b>16 799 607</b></u>	<u><b>15 899 383</b></u>



**Viasat AS**  
**Årsregnskap 2018**  
**Balanse**


	Note	2018	2017
<b>EIENDELER</b>			
<i>Anleggsmidler</i>			
<b>Immaterielle eiendeler</b>			
Utsatt skattefordel	7	1 360 985	2 355 018
<b>Sum immaterielle eiendeler</b>		<b>1 360 985</b>	<b>2 355 018</b>
<b>Varige driftsmidler</b>			
Maskiner og inventar	5	2 748 431	3 385 019
<b>Sum varige driftsmidler</b>		<b>2 748 431</b>	<b>3 385 019</b>
<b>Sum anleggsmidler</b>		<b>4 109 416</b>	<b>5 740 037</b>
<i>Omløpsmidler</i>			
Varelager	3	8 787 347	8 384 412
<b>Fordringer</b>			
Kundefordringer	9	72 152 800	89 819 683
Kortsiktige fordringer konsernselskap	9, 10	194 310 016	211 594 128
Andre kortsiktige fordringer		21 807 299	20 748 544
<b>Sum fordringer</b>		<b>288 270 115</b>	<b>322 162 354</b>
Bankinnskudd, kontanter o.l.	10	974	974
<b>Sum omløpsmidler</b>		<b>297 058 436</b>	<b>330 547 740</b>
<b>Sum eiendeler</b>		<b>301 167 853</b>	<b>336 287 777</b>




Viasat AS  
Årsregnskap 2018  
Balanse

	Note	2018	2017
<b>EGENKAPITAL OG GJELD</b>			
<i>Egenkapital</i>			
<b>Innskutt egenkapital</b>			
Aksjekapital	8	100 000	100 000
Annen innskutt egenkapital	8	2 992 650	2 401 330
<b>Sum innskutt egenkapital</b>		<b>3 092 650</b>	<b>2 501 330</b>
<b>Opptjent egenkapital</b>			
Annen egenkapital	8	56 963 031	54 023 582
<b>Sum opptjent egenkapital</b>		<b>56 963 031</b>	<b>54 023 582</b>
<b>Sum egenkapital</b>		<b>60 055 681</b>	<b>56 524 912</b>
<i>Gjeld</i>			
<b>Kortsiktig gjeld</b>			
Leverandørgjeld		27 938 780	28 548 782
Betalbar skatt	7	418 508	417 402
Skyldige offentlige utgifter		23 651 288	22 025 219
Forskudd fra kunder		69 181 740	77 706 537
Kortsiktig gjeld til konsernselskap	9	49 352 759	81 043 777
Annen kortsiktig gjeld		70 569 096	70 021 147
<b>Sum kortsiktig gjeld</b>		<b>241 112 172</b>	<b>279 762 865</b>
<b>Sum gjeld</b>		<b>241 112 172</b>	<b>279 762 865</b>
<b>Sum egenkapital og gjeld</b>		<b>301 167 853</b>	<b>336 287 777</b>

Oslo, 20.06.2019

  
Vegard Klubbenes Drogseth  
daglig leder

  
Anders Ytrup Jensen  
styreleder

  
Gabriel Ernesto Catrina  
styremedlem



## Indirekte kontantstrøm

### Arsregnskap 2018 Indirekte kontantstrøm

	Note	2018	2017
<b>Kontantstrømmer fra operasjonelle aktiviteter</b>			
Resultat før skattekostnad		22 351 989	22 279 096
- Periodens betalte skatt		-417 402	0
+ Ordinære avskrivninger		839 228	552 893
+/- Endring i varelager		-402 935	-1 294 128
+/- Endring i kundefordringer		17 666 883	-23 068 324
+/- Endring i leverandørgjeld		-610 002	1 737 931
+/- Endring konsernmellomværende		-24 187 854	36 385 459
+/- Endring i andre tidsavgrensningsposter		-6 818 212	-11 039 679
= <b>Netto kontantstrøm fra operasjonelle aktiviteter</b>		<b>8 421 695</b>	<b>25 553 247</b>
<b>Kontantstrømmer fra investeringsaktiviteter</b>			
- Utbetalinger ved kjøp av varige driftsmidler		202 641	3 399 915
= <b>Netto kontantstrøm fra investeringsaktiviteter</b>		<b>-202 641</b>	<b>-3 399 915</b>
<b>Kontantstrømmer fra finansieringsaktiviteter</b>			
+/- Endring konsernkonto		20 280 946	12 174 577
- Utbetalinger av konsernbidrag		28 500 000	22 153 333
= <b>Netto kontantstrøm fra finansieringsaktiviteter</b>		<b>-8 219 054</b>	<b>-9 978 756</b>
= <b>Netto endring i kontanter og kontantekvivalenter</b>		<b>0</b>	<b>12 174 576</b>
+ Beh. av kont. og kontantekvivalenter ved per. begynnelse		974	974
= <b>Beh. av kont. og kontantekvivalenter ved per. slutt</b>		<b>974</b>	<b>12 175 550</b>



## Viasat AS Årsregnskap 2018

### Noter

#### Note 1 Regnskapsprinsipper

Årsregnskapet består av resultatregnskap, balanse, kontantstrømoppstilling og noteopplysninger og er avlagt i samsvar med aksjelov, regnskapslov og god regnskapsskikk i Norge gjeldende pr. 31. desember 2018. For å gjøre årsregnskapet lettere å lese, er det redigert slik at regnskapsoppstillingene er sammendratt i formen. Den nødvendige spesifisering er gjort i notene. Notene er følgelig en integrert del av årsregnskapet.

Årsregnskapet er basert på de grunnleggende prinsipper om historisk kost, sammenlignbarhet, fortsatt drift, kongruens og forsiktighet. Transaksjoner regnskapsføres til verdien av vederlaget på transaksjonstidspunktet. Inntekter resultatføres når de er opptjent og kostnader sammenstilles med opptjente inntekter. Regnskapsprinsippene utdypes nedenfor. Når faktiske tall ikke er tilgjengelige på tidspunkt for regnskapsavleggelsen, tilsier god regnskapsskikk at ledelsen beregner et best mulig estimat for bruk i resultatregnskap og balanse. Det kan fremkomme avvik mellom estimerte og faktiske tall.

Eiendeler/gjeld som knytter seg til varekretsløpet og poster som forfaller til betaling innen ett år etter balansedagen, er klassifisert som omløpsmidler/kortsiktig gjeld. Vurdering av omløpsmidler/kortsiktig gjeld skjer til laveste/høyeste verdi av anskaffelseskost og virkelig verdi. Virkelig verdi er definert som antatt fremtidig salgspris redusert med forventede salgskostnader. Varer tilordnes anskaffelseskost ved FIFO-metoden. Andre eiendeler er klassifisert som anleggsmidler.

Bankkonti som inngår i konsernkontoavtale er klassifisert som andre fordringer.

#### Valuta

Transaksjoner i utenlandsk valuta omregnes til kursen på transaksjonstidspunktet. Pengeposter i utenlandsk valuta omregnes til norske kroner ved å benytte balansedagens kurs. Valutakursendringer resultatføres løpende i regnskapsperioden under andre finansposter.

#### Avskrivninger

Ordinære avskrivninger er beregnet lineært over driftsmidlenes økonomiske levetid med utgangspunkt i historisk kostpris. Avskrivningene er klassifisert som ordinære driftskostnader.

#### Inntektsføringstidspunkt

Inntekt resultatføres når den er opptjent. Inntektsføring skjer følgelig normalt på leveringstidspunktet ved salg av varer og tjenester. Driftsinntektene er fratrukket merverdiavgift og rabatter.

Inntektene i Viasat AS kan deles inn i 4 hovedgrupper DTH-, partner-, bredbånd- og reklameinntekter. Under følger kort beskrivelse av hver hovedgruppe.

DTH-inntekter omfatter inntekter knyttet til salg av parabolabonnement. Alle kunder forskuddsfaktureres og inntekten resultatføres når den er opptjent (i perioden den gjelder, gjennom abonnementets levetid).

Inntekter fra partnere er knyttet til salg av kanaler i partner-segmentet, herunder salg til puber, installasjoner og hoteller. Inntektene baseres på månedlige faktureringsgrunnlag utsendt av partnere etterskuddsvis og på forskuddsvis fakturering - inntektsføring skjer når inntekten er opptjent og fordeles mellom Viasat og partner. Inntekter resultatføres netto (utpris til kunde fratrukket mva, inntektsfordeling til partner, rabatter m.m.).

Inntekter fra bredbånd omhandler inntekter fra videresalg av bredbåndsaksesser fra NextGenTel. Inntekten resultatføres når den er opptjent, metodikk tilsvarende DTH-inntekter.

Inntekter fra reklameinntekter omhandler sponsorinntekter fra reklame vist på Viasport-kanalene, i tillegg til inntekter fra salg av klipp fra sportssendinger til nyhetsaktører. Sponsorinntektene faktureres normalt av



## Viasat AS Årsregnskap 2018

Nordic Entertainment Group TV AS og viderefaktureres av Viasat AS. Inntekter fra salg av sportsklipp faktureres normalt sett direkte av Viasat AS.

### **Kostnadsføringstidspunkt/sammenstilling**

Utgifter sammenstilles med og kostnadsføres samtidig med de inntekter utgiftene kan henføres til. Direkte utgifter som påløper ved erverving av kunder, periodiseres over bindingstiden til kunden. Utgifter som påløper består primært av utgifter til utstyr, levering, montering og selgerprovisjon.

Utgifter som ikke kan henføres direkte til inntekter, kostnadsføres når de påløper.

### **Fordringer**

Fordringer er oppført til pålydende med fradrag for forventede tap.

### **Fordringer/ gjeld i utenlandsk valuta**

Balansedagens kurs er lagt til grunn ved omregning av fordringer og gjeld i utenlandsk valuta.

### **Utsatt skatt og skattekostnad**

Utsatt skatt beregnes på bakgrunn av midlertidige forskjeller mellom regnskapsmessige og skattemessige verdier ved utgangen av regnskapsåret. Ved beregningen benyttes nominell skattesats. Positive og negative forskjeller vurderes mot hverandre innenfor samme tidsintervall. Utsatt skattefordel oppstår dersom en har midlertidige forskjeller som gir opphav til skattemessige fradrag i fremtiden. Balanseført utsatt skattefordel er sannsynliggjort gjennom fremtidig inntjening. Årets skattekostnad består av endringer i utsatt skatt og utsatt skattefordel, sammen med betalbar skatt for inntektsåret korrigert for feil i tidligere års beregninger.

### **Kontantstrømoppstilling**

Kontantstrømoppstillingen er utarbeidet etter den indirekte metoden. Kontanter og kontantekvivalenter omfatter kontanter, bankinnskudd og andre kortsiktige, likvide plasseringer som umiddelbart og med uvesentlig kursrisiko kan konverteres til kjente kontantbeløp og med forfallsdato kortere enn tre måneder fra anskaffelsesdato.

### **Aksjebasert betaling**

Konsernet følger kravene i IFRS 2. Aksjebasert betaling måles til virkelig verdi på tildelingstidspunkt og periodiseres lineært over opptjeningsperioden. Virkelig verdi er beregnet ved hjelp av Black&Scholes modell med forutsetninger aktuelle på tildelingstidspunkt for de ulike opsjonsprogrammene. Arbeidsgiveravgift knyttet til den skattepliktige fordelten for den ansatte kostnadsføres løpende over opptjeningsperioden basert på opptjeningsgrad og verdi på balansedagen. Det henvises også til morselskapet Modern Times Group MTG AB og konsernets årsregnskap for detaljert beskrivelse av opsjonsprogrammene.



## Viasat AS Årsregnskap 2018

### Note 2 Salgsinntekter

Per virksomhetsområde	2018	2017
DTH	400 906 863	459 593 744
IPTV/CATV	304 040 893	245 889 270
Bredbånd	1 645 509	2 382 539
Reklameinntekter	3 440 000	4 753 500
Sum	<b>710 033 265</b>	<b>712 619 053</b>

### Geografisk fordeling

Norge	710 033 265	712 619 053
Sum	<b>710 033 265</b>	<b>712 619 053</b>

### Note 3 Varelager

Varer	2018	2017
Anskaffelseskost	8 787 347	8 384 412
Nedskrivning/Avsetning ukurans	0	0
Bokført verdi	<b>8 787 347</b>	<b>8 384 412</b>



## Viasat AS Årsregnskap 2018

### Note 4 Lønnskostnader, antall ansatte, godtgjørelser, lån til ansatte m.m.

<b>Lønnskostnader</b>	<b>2018</b>	<b>2017</b>
Lønninger	20 044 539	21 026 495
Arbeidsgiveravgift	5 354 169	4 364 126
Pensjonskostnader	1 654 800	1 477 880
Andre ytelser	1 217 828	2 823 823
<b>Sum</b>	<b>28 271 335</b>	<b>29 692 324</b>

Antall utførte årsverk i 2018 var 39 stk.  
I 2017 var det 38

<b>Ytelser til Daglig leder</b>	<b>2018</b>	<b>2017</b>
Lønn, inkludert bonus	2 420 606	2 870 420
Pensjonspremie	52 530	74 028
Annen godtgjørelse inkludert opsjoner	1 091 733	340 283

Fra medio september blir daglig leder lønnet fra Nordic Entertainment Group Norway AS. Ytelser til daglig leder som er opplyst her gjelder derfor kun fra perioden før overflyttingen.

Daglig leder har ikke avtaleregulert etterlønn.

### Opsjonsprogram

Kostnad i tilknytning til opsjonsprogrammet i 2018 er 350 767 som er bokført mot annen personalkostnad. Kostnad som tas lokalt er knyttet til arbeidsgiveravgift.

Det er ikke utbetalt godtgjørelse til styret.

### Revisor

Kostnadsført revisjonshonorar eks mva er for 2018 kr 615 602. Det fordeler seg som følger:

Revisjonshonorar	534 135
Bistand	81 467



## Viasat AS Årsregnskap 2018

### Note 5 Varige driftsmidler og immaterielle eiendeler

	2018	2017
Anskaffelseskost pr 01.01	4 197 438	797 523
Tilgang kjøpte driftsmidler	202 641	3 399 915
Avgang	0	0
<b>Anskaffelseskost 31.12</b>	<b>4 400 079</b>	<b>4 197 438</b>
Akkumulerte av- og nedskrivninger 01.01	-812 419	-259 526
Akkumulerte avskrivninger 31.12	-1 651 647	-812 419
Akkumulerte nedskrivninger 31.12	0	0
<b>Balanseført verdi 31.12</b>	<b>2 748 431</b>	<b>3 385 019</b>
<b>Årets avskrivninger</b>	<b>839 228</b>	<b>552 893</b>
Økonomisk levetid	3-7 år	3-7 år
Avskrivningsplan	Lineær	Lineær

### Note 6 Pensjon

Pensjoner er behandlet regnskapsmessig i henhold til IAS 19, jfr NRS 6.

Viasat AS er pliktig til å ha en tjenestepensjonsordning etter lov om obligatorisk tjenestepensjon og har en innskuddsbasert tjenestepensjonsordning (innskuddsplan) som tilfredsstillter kravene i denne loven.

Innskuddene er 5% av den enkelte medarbeiders pensjonsgrunnlag mellom 1G og 6 G (grunnbeløp). For pensjonsgrunnlag mellom 6G og 12G betales et pensjonsinnskudd på 8%. Det er innbetalt 1 654 800 NOK til de ansatte i 2018. Det er per 31.12.2018 40 personer inkludert i ordningen.



## Viasat AS Årsregnskap 2018

### Note 7 Skatt

<b>Årets skattekostnad</b>	<b>2018</b>	<b>2017</b>
Resultatført skatt på ordinært resultat:		
Betalbar skatt	4 558 350	7 257 401
Endring i utsatt skattefordel	994 033	-877 689
<b>Skattekostnad ordinært resultat</b>	<b>5 552 383</b>	<b>6 379 713</b>
Skattepliktig inntekt:		
Ordinært resultat før skatt	22 351 989	22 279 096
Permanente forskjeller	1 519 835	3 876 408
Endring i midlertidige forskjeller	-4 052 915	4 083 669
Avgitt konsernbidrag	-18 000 000	-28 500 000
<b>Skattepliktig inntekt</b>	<b>1 818 910</b>	<b>1 739 173</b>
Betalbar skatt i balansen:		
Betalbar skatt på årets resultat	4 558 508	7 257 402
Betalbar skatt på avgitt konsernbidrag	-4 140 000	-6 840 000
<b>Sum betalbar skatt i balansen</b>	<b>418 508</b>	<b>417 402</b>
Beregning av effektiv skattesats:		
Resultat før skatt	22 351 989	22 279 096
Beregnet skatt av resultat før skatt	5 140 958	5 346 983
Skatteeffekt av permanente forskjeller	349 562	930 338
Effekt av endring av skattesats	61 863	102 392
<b>Sum</b>	<b>5 552 383</b>	<b>6 379 713</b>
Effektiv skattesats	24,8 %	28,6 %

Skatteeffekten av midlertidige forskjeller som har gitt opphav til utsatt skatt og utsatte skattefordeler, spesifisert på typer av midlertidige forskjeller:

	<b>2018</b>	<b>2017</b>	<b>Endring</b>
Varige driftsmidler	-202 564	-139 861	62 703
Fordringer	-1 265 518	-1 158 609	106 908
Pensjonspremie/- forpliktelse	173 191	173 191	0
Andre forskjeller	-4 891 393	-9 113 919	-4 222 526
<b>Sum</b>	<b>-6 186 283</b>	<b>-10 239 198</b>	<b>-4 052 914</b>
<b>Utsatt skattefordel (22 % / 23 %)</b>	<b>-1 360 982</b>	<b>-2 355 016</b>	<b>-994 033</b>
Effekt av endring av skattesats	61 863	102 392	



## Viasat AS Årsregnskap 2018

### Note 8 Egenkapital og aksjonærinformasjon

	Aksjekapital	Innskutt Annen EK	Annen Egenkapital	Sum
<b>Egenkapital 31.12.2017</b>	100 000	2 401 330	54 023 582	<b>56 524 912</b>
Årsresultat	0	0	16 799 607	<b>16 799 607</b>
Avsatt konsernbidrag (netto)	0	0	13 860 000	<b>13 860 000</b>
Opsjoner	0	591 320	0	<b>591 320</b>
<b>Egenkapital 31.12.2018</b>	<b>100 000</b>	<b>2 992 650</b>	<b>56 963 191</b>	<b>60 055 841</b>

Selskapets aksjekapital består av 100 aksjer à kr 1000,- som i sin helhet er eiet av Nordic Entertainment Group Norway AS med 100% eierandel/stemmeandel.

Viasat AS inngår i konsernregnskapet til Modern Times Group MTG AB, som er lokalisert i Stockholm (Sverige) med adresse Skeppsbron 18 Box 2094, 111 30 Stockholm. Konsernregnskap fås utlevert hos Modern Times Group MTG AB.

### Note 9 Mellomværende med selskap i samme konsern

	2018	2017
Kortsiktig gjeld	49 352 759	81 043 777
Fordringer	6 580 079	3 583 243
Andre fordringer	187 729 937	208 010 887

### Note 10 Konsernkontoordning, bundne midler

Modern Times Group MTG AB administrerer et konsernkontosystem og er representant overfor banken. Viasat AS er sammen med øvrige deltakere i konsernkontoordningen solidarisk ansvarlig overfor banken, for oppfyllelse av alle forpliktelser som måtte oppstå under konsernkontoavtalen. Renteberegningen på konsernkontoordningen gjøres av Modern Times Group MTG AB og er basert på Modern Times Group MTG AB sine lån fra eksterne långivere. For å ligge parallelt med regler for interprising, justeres renten kvartalsvis basert på 3 måneders basisrente (EURIBOR, NIBOR, STBOR m.fl) med påslag for en risikojustert margin fastsatt av Modern Times Group MTG AB. Beregningen av marginen er basert på samme prinsipp som benyttes av eksterne kredittvurderingsselskaper som Standard & Poors og Moodys. Konti som inngår i konsernkontoavtalen er klassifisert som andre fordringer.

Saldo per 31.12.2018 i Viasat AS 187 729 937

Som sikkerhet for ansattes skattetrekk er det stilt skattetrekksgarantier med NOK 3 000 000.



Viasat AS  
Årsregnskap 2018

---

**Note 11 Nærstående parter**

	<b>2018</b>	<b>2017</b>
<b>Interne kostnader</b>		
Med morselskap	11 680 323	12 142 918
Med søsterselskap	652 080 647	587 437 331
<b>Viderebelastning kostnader/reduksjon kostnader</b>		
Med morselskap	224 215	0
Med søsterselskap	102 099 102	93 293 374