



ÅRSREGNSKAPET FOR REGNSKAPSÅRET 2016 - GENERELL INFORMASJON

Enheten

Organisasjonsnummer: 912 209 822
Organisasjonsform: Aksjeselskap
Foretaksnavn: VEST FORVALTNING AS
Forretningsadresse: Christian Michelsens gate 4
5012 BERGEN

Regnskapsår

Årsregnskapets periode: 01.01.2016 - 31.12.2016

Konsern

Morselskap i konsern: Nei

Regnskapsregler

Regler for små foretak benyttet: Ja
Benyttet ved utarbeidelsen av årsregnskapet til selskapet: Regnskapslovens alminnelige regler

Årsregnskapet fastsatt av kompetent organ

Bekreftet av representant for selskapet: Reshad Eiyad
Dato for fastsettelse av årsregnskapet: 21.06.2017

Grunnlag for avgivelse

År 2016: Årsregnskapet er elektronisk innlevert
År 2015: Tall er hentet fra elektronisk innlevert årsregnskap fra 2016

Det er ikke krav til at årsregnskapet m.v. som sendes til Regnskapsregisteret er undertegnet. Kontrollen på at dette er utført ligger hos revisor/enhetens øverste organ. Sikkerheten ivaretas ved at innsender har rolle/rettighet for innsending av årsregnskapet via Altinn, og ved at det bekreftes at årsregnskapet er fastsatt av kompetent organ.

Brønnøysundregistrene, 07.05.2021



Resultatregnskap

Beløp i: NOK	Note	2016	2015
RESULTATREGNSKAP			
Inntekter			
Salgsinntekt		597 945	1 196 060
Annen driftsinntekt		7 444	37 367
Sum inntekter		605 389	1 233 427
Kostnader			
Lønnskostnad	1	526 597	1 284 561
Annen driftskostnad		463 678	688 075
Sum kostnader		990 275	1 972 636
Driftsresultat		-384 886	-739 209
Netto finans			
Ordinært resultat før skattekostnad		-384 886	-739 209
Ordinært resultat etter skattekostnad		-384 886	-739 209
Årsresultat		-384 886	-739 209



Balanse

Beløp i: NOK	Note	2016	2015
BALANSE - EIENDELER			
Anleggsmidler			
Immaterielle eiendeler			
Sum anleggsmidler		0	0
Omløpsmidler			
Varer			
Fordringer			
Kundefordringer	4	51 538	427 550
Andre fordringer		1 831	9 921
Sum fordringer		53 369	437 471
Bankinnskudd, kontanter og lignende			
Bankinnskudd, kontanter og lignende	5	1 724	37 873
Sum bankinnskudd, kontanter og lignende		1 724	37 873
Sum omløpsmidler		55 093	475 344
SUM EIENDELER		55 093	475 344
BALANSE - EGENKAPITAL OG GJELD			
Egenkapital			
Innskutt egenkapital			
Selskapskapital	6,7	100 000	100 000
Overkurs		-5 666	-5 666
Sum innskutt egenkapital		94 334	94 334
Opptjent egenkapital			
Udekket tap		1 459 165	1 019 417
Sum opptjent egenkapital		-1 459 165	-1 019 417
Sum egenkapital		-1 364 831	-925 083



Balanse

Beløp i: NOK	Note	2016	2015
Sum langsiktig gjeld		0	0
Kortsiktig gjeld			
Leverandørgjeld			-721
Skyldige offentlige avgifter			219 175
Annen kortsiktig gjeld		1 419 924	1 181 973
Sum kortsiktig gjeld		1 419 924	1 400 427
Sum gjeld		1 419 924	1 400 427
SUM EGENKAPITAL OG GJELD		55 093	475 344



ÅRSBERETNING 2016

FOR

Vest Forvaltning AS

Virksomhetens art og beliggenhet

Vest Forvaltning AS driver forvaltning av eiendom og det som naturlig hører inn under dette.

Rettsvisende oversikt over utvikling og resultat

Styret mener at det fremlagte regnskapet gir et rettsvisende bilde av selskapets økonomiske stilling og resultat. Selskapets aksjekapital er tapt. Selskapets gjeld er i hovedsak til morselskapet.

Fortsatt drift

Årsregnskapet for 2016 er satt opp under forutsetning av fortsatt drift i samsvar med regnskapsloven §3-3. Det bekrefteas at forutsetningen om fortsatt drift er tilstede.

Arbeidsmiljø og likestilling


Selskapet har som mål å være en arbeidsplass der det råder full likestilling mellom kvinner og menn. Styret har ut ifra en vurdering av selskapets størrelse ikke funnet det nødvendig å iverksette spesielle tiltak med hensyn på likestilling.

Ytre miljø

Selskapets virksomhet påvirker ikke det ytre miljøet i større grad enn det som er vanlig i forhold til den drevne virksomhet.

Bergen, 21. juni 2017
I styret for Vest Forvaltning AS


Reshad Eiyad
styreleder


Even Vilnes
styremedlem



RESULTATREGNSKAP

	Note	2016	2015
Salgsinntekter		597 945	1 196 060
Annen driftsinntekt		<u>7 444</u>	<u>37 367</u>
Sum driftsinntekt		<u>605 388</u>	<u>1 233 427</u>
Lønnskostnader	1	526 597	1 284 561
Annen driftskostnad		<u>463 678</u>	<u>688 075</u>
Sum driftskostnad		<u>990 275</u>	<u>1 972 636</u>
Driftsresultat		<u>-384 887</u>	<u>-739 209</u>
Annen renteinntekt		14	956
Annen rentekostnad		5 732	3 846
Rentekostnad samme konsern		49 143	25 509
Sum finanskostnad		<u>-54 861</u>	<u>-28 399</u>
Sum finansposter		<u>-54 861</u>	<u>-28 399</u>
Ordinært resultat før skatt		<u>-439 748</u>	<u>-767 608</u>
Skattekostnad/inntekt på ordinært resultat	2.3		
Årsresultat		<u>-439 748</u>	<u>-767 608</u>
Opplysninger om:			
Fremføring av udekket tap		-439 748	-767 608
		0	0




BALANSE PR. 31.12.


EIENDELER	Note	2016	2015
Omløpsmidler			
Omløpsmidler			
Kundefordringer	4	51 538	427 550
Andre fordringer		<u>1 831</u>	<u>9 921</u>
Sum finansielle omløpsmidler		<u>53 369</u>	<u>437 471</u>
Bankinnskudd, kontanter o.l.	5	<u>1 724</u>	<u>37 873</u>
Sum omløpsmidler		<u>55 093</u>	<u>475 344</u>
Sum eiendeler		<u><u>55 093</u></u>	<u><u>475 344</u></u>

BALANSE PR. 31.12.16

EGENKAPITAL OG GJELD	Note	2016	2015
EGENKAPITAL			
Innskutt egenkapital			
Aksjekapital (100 aksjer à kr.1.000)	6,7	100 000	100 000
Annen innskutt egenkapital		<u>-5 666</u>	<u>-5 666</u>
Sum innskutt egenkapital		<u>94 334</u>	<u>94 334</u>
Opptjent egenkapital			
Udekket tap		<u>1 459 165</u>	<u>1 019 417</u>
Sum opptjent egenkapital		<u>1 459 165</u>	<u>1 019 417</u>
Sum egenkapital		<u>-1 364 831</u>	<u>-925 083</u>
GJELD			
Kortsiktig gjeld			
Leverandørgjeld		0	-721
Skyldige offentlige avgifter		0	219 175
Annen kortsiktig gjeld		<u>1 419 924</u>	<u>1 181 973</u>
Sum kortsiktig gjeld		<u>1 419 924</u>	<u>1 400 427</u>
Sum gjeld		<u>1 419 924</u>	<u>1 400 427</u>
Sum egenkapital og gjeld		<u><u>55 093</u></u>	<u><u>475 344</u></u>

Bergen 21.06.2017


Reshad Eiyad
styreleder


Even Vilnes
styremedlem



FIRMANAVN NOTER 2016

Note 1 Regnskapsprinsipper og lignende

Årsregnskapet er satt opp i samsvar med regnskapsloven og god regnskapsskikk for små foretak.

Salgsinntekter.

Leieinntekter inntektsføres i samme periode som lokalene har vært utleid.

Klassifisering og vurdering av balanseposter.

Omløpsmidler og kortsiktig gjeld omfatter poster som knytter seg til varekretsløpet. For andre poster enn kundefordringer omfattes poster som forfaller til betaling innen ett år etter transaksjonsdagen.

Anleggsmidler er eiendeler bestemt til varig eie og bruk. Langsiktig gjeld er gjeld som forfaller senere enn ett år etter transaksjonsdagen.

Omløpsmidler vurderes til laveste av anskaffelseskost og virkelig verdi. Kortsiktig gjeld balanseføres til nominelt beløp på etableringstidspunktet.

Anleggsmidler

Lineære avskrivninger over driftsmedlenes forventede økonomiske levetid er lagt til grunn ved beregning av avskrivningsbeløpet.

Fordringer.

Kundefordringer og andre fordringer er oppført i balansen til pålydende etter fradrag for avsetning til ventet tap. Avsetning til tap gjøres på grunnlag av individuelle vurderinger av de enkelte fordringene.

Andre fordringer er også gjenstand for en tilsvarende vurdering.

Skatt.

Skattekostnad i resultatregnskapet omfatter både periodens betalbare skatt og endringer i utsatt skatt. Utsatt skatt er beregnet med 25 % på grunnlag av de midlertidige forskjeller som eksisterer mellom regnskapsmessige og skattemessige verdier, samt ligningsmessig underskudd til fremføring ved utgangen av regnskapsåret. Skatteøkende og skattereduserende midlertidige forskjeller som reverserer eller kan reverseres i samme periode er utlignet og skattevirkningen er beregnet på nettogrunnlaget.



Note 1 -Lønnskostnad

Selskapet har hatt 2 årsverk i første frem til 30.09.2016.

Spesifikasjon av lønnskostnader

Lønn	I år	I fjord
Lønn	432 186	1 075 876
Arbeidsgiveravgift	63 689	153 104
Andre lønnsrelaterte ytelser	13 579	55 581
Totalt	509 453	1 284 561

Ytelser til ledende personer og revisor

Daglig leder/styremedlem Even Vilnes	169 098
Styremedlem Reshad Eiyad	50 332

Det er ikke utbetalt pensjonsytelser eller andre ytelser enn lønn til daglig leder og styremedlem

Note 2-Skatteostnad på ordinært resultat

Spesifikasjon av årets skattegrunnlag

Resultat før skattekostnad	0
+ Permanente og andre forskjeller	0
+Endring i midlertidige forskjeller	0
=Ordinære skattekostnader	0
Skattesats i innteksåret	25

Betalbar skatt i balansen består av

Sum betalbar skatt	0
=Betalbar skatt i balansen	0

Note 3 Skatt

Utsatt skatt/utsatt skattefordel

	2015	2016
Underskudd til fremføring	1 030 647	1 470 396
Grunnlag utsatt skatt	1 030 647	1 470 396
Utsatt skattefordel		352 895
Grunnlag ikke bokført utsatt skattefordel	0	1 470 396
Ikke bokført utsatt skattefordel		352 895

Note 4-Kundefordringer

Kundefordringer er bokført etter pålydende verdi.

Note5-Bankinnskudd, kontantero.l

Skattetrekksinnskuddet utgjør pr. 31.12.2016 kr 32.-

Note 6-Selskapskapital

Selskapet har 1000 aksjer pålydende kr 100.- pr aksje. samlet aksjekapital utgjør kr 100 000.-
Selskapet har en aksjoneær Erve Holding AS som eier 100 % av aksjene.

Styremedlem Even Vilnes eier 50 % av aksjene i Erve Holding AS og styremedlem Reshad Eiyad eier de resterende 50%.



Note 7-Selskapskapital

	Aksjekapital/ Selskapskapital	Overkurs	Annen egenkapital	Sum egenkapital
Pr 1.1	100 000	0	-1 025 082	-925 082
-til årets resultat			-439 748	-439 748
PR 31.12	100 000		-1 464 830	-1 364 830

Note 8-Annen kortsiktig gjeld

Annen kortsiktig gjeld

Lån fra Erve Holdung AS

kr. 1 419 924

Totalt

1 419 924