



## ÅRSREGNSKAPET FOR REGNSKAPSÅRET 2024 - GENERELL INFORMASJON

### Enheten

Organisasjonsnummer: 913 856 562  
Organisasjonsform: Aksjeselskap  
Foretaksnavn: AKRE CONSULTING AS  
Forretningsadresse: Kvernevikveien 322  
4027 STAVANGER

### Regnskapsår

Årsregnskapets periode: 01.01.2024 - 31.12.2024

### Konsern

Morselskap i konsern: Nei

### Regnskapsregler

Regler for små foretak benyttet: Ja  
Benyttet ved utarbeidelsen av årsregnskapet til selskapet: Regnskapslovens alminnelige regler

### Årsregnskapet fastsatt av kompetent organ

Bekreftet av representant for selskapet: Marcus Blikra Akre  
Dato for fastsettelse av årsregnskapet: 30.05.2025

### Grunnlag for avgivelse

År 2024: Årsregnskapet er elektronisk innlevert  
År 2023: Tall er hentet fra elektronisk innlevert årsregnskap fra 2024

*Det er ikke krav til at årsregnskapet m.v. som sendes til Regnskapsregisteret er undertegnet. Kontrollen på at dette er utført ligger hos revisor/enhetens øverste organ. Sikkerheten ivaretas ved at innsender har rolle/rettighet for innsending av årsregnskapet via Altinn, og ved at det bekreftes at årsregnskapet er fastsatt av kompetent organ.*

Brønnøysundregistrene, 04.06.2025



### Resultatregnskap

| Beløp i: NOK                              | Note | 2024             | 2023             |
|---|------|------------------|------------------|
| <b>RESULTATREGNSKAP</b>                   |      |                  |                  |
| <b>Inntekter</b>                          |      |                  |                  |
| Salgsinntekt                              |      | 1 441 277        | 1 307 970        |
| <b>Sum inntekter</b>                      |      | <b>1 441 277</b> | <b>1 307 970</b> |
| <b>Kostnader</b>                          |      |                  |                  |
| Lønnskostnad                              | 1, 2 | 1 085 993        | 939 778          |
| Annen driftskostnad                       |      | 62 976           | 68 270           |
| <b>Sum kostnader</b>                      |      | <b>1 148 968</b> | <b>1 008 048</b> |
| <b>Driftsresultat</b>                     |      | <b>292 309</b>   | <b>299 922</b>   |
| <b>Finansinntekter og finanskostnader</b> |      |                  |                  |
| Annen renteinntekt                        |      | 4                | 0                |
| <b>Sum finansinntekter</b>                |      | <b>4</b>         | <b>0</b>         |
| Annen rentekostnad                        |      | 720              | 2 351            |
| <b>Sum finanskostnader</b>                |      | <b>720</b>       | <b>2 351</b>     |
| <b>Netto finans</b>                       |      | <b>-716</b>      | <b>-2 351</b>    |
| <b>Resultat før skattekostnad</b>         |      | <b>291 593</b>   | <b>297 571</b>   |
| Skattekostnad                             |      | 64 150           | 65 568           |
| <b>Årsresultat</b>                        |      | <b>227 443</b>   | <b>232 003</b>   |
| <b>Overføringer og disponeringer</b>      |      |                  |                  |
| Ordinært utbytte                          |      | 227 000          | 232 000          |
| Annen egenkapital                         |      | 443              | 3                |
| <b>Sum overføringer og disponeringer</b>  |      | <b>227 443</b>   | <b>232 003</b>   |



### Balanse

| Beløp i: NOK                               | Note | 2024    | 2023    |
|--|------|---------|---------|
| <b>BALANSE - EIENDELER</b>                 |      |         |         |
| <b>Anleggsmidler</b>                       |      |         |         |
| <b>Immaterielle eiendeler</b>              |      |         |         |
| Sum immaterielle eiendeler                 |      | 0       | 0       |
| <b>Varige driftsmidler</b>                 |      |         |         |
| Sum varige driftsmidler                    |      | 0       | 0       |
| <b>Finansielle anleggsmidler</b>           |      |         |         |
| Sum finansielle anleggsmidler              |      | 0       | 0       |
| Sum anleggsmidler                          |      | 0       | 0       |
| <b>Omløpsmidler</b>                        |      |         |         |
| <b>Varer</b>                               |      |         |         |
| <b>Fordringer</b>                          |      |         |         |
| Kundefordringer                            |      | 132 258 | 112 500 |
| Andre kortsiktige fordringer               |      | 65 735  | 41 926  |
| Konsernfordringer                          | 3    | 91 000  | 25 000  |
| Sum fordringer                             |      | 288 993 | 179 426 |
| <b>Investeringer</b>                       |      |         |         |
| Sum investeringer                          |      | 0       | 0       |
| <b>Bankinnskudd, kontanter og lignende</b> |      |         |         |
| Bankinnskudd, kontanter og lignende        |      | 366 318 | 468 104 |
| Sum bankinnskudd, kontanter og lignende    |      | 366 318 | 468 104 |
| Sum omløpsmidler                           |      | 655 311 | 647 530 |
| SUM EIENDELER                              |      | 655 311 | 647 530 |

### BALANSE - EGENKAPITAL OG GJELD



## Balanse

| Beløp i: NOK                      | Note | 2024           | 2023           |
|-----------------------------------|------|----------------|----------------|
| <b>Egenkapital</b>                |      |                |                |
| <b>Innskutt egenkapital</b>       |      |                |                |
| Aksjekapital                      | 4, 5 | 31 500         | 31 500         |
| Overkurs                          | 5    | 170 178        | 170 178        |
| <b>Sum innskutt egenkapital</b>   |      | <b>201 678</b> | <b>201 678</b> |
| <b>Opptjent egenkapital</b>       |      |                |                |
| Annen egenkapital                 | 5    | 3 818          | 3 376          |
| <b>Sum opptjent egenkapital</b>   |      | <b>3 818</b>   | <b>3 376</b>   |
| <b>Sum egenkapital</b>            |      | <b>205 496</b> | <b>205 053</b> |
| <b>Gjeld</b>                      |      |                |                |
| <b>Langsiktig gjeld</b>           |      |                |                |
| Sum avsetninger for forpliktelser |      | 0              | 0              |
| Annen langsiktig gjeld            |      |                |                |
| Sum annen langsiktig gjeld        |      | 0              | 0              |
| <b>Sum langsiktig gjeld</b>       |      | <b>0</b>       | <b>0</b>       |
| <b>Kortsiktig gjeld</b>           |      |                |                |
| Leverandørgjeld                   |      | 1 238          | 0              |
| Betalbar skatt                    |      | 64 149         | 65 568         |
| Skyldige offentlige avgifter      |      | 70 246         | 69 633         |
| Utbytte                           |      | 227 000        | 232 000        |
| Kortsiktig konserngjeld           | 3    | 0              | 0              |
| Annen kortsiktig gjeld            |      | 87 181         | 75 276         |
| <b>Sum kortsiktig gjeld</b>       |      | <b>449 815</b> | <b>442 477</b> |
| <b>Sum gjeld</b>                  |      | <b>449 815</b> | <b>442 477</b> |
| <b>SUM EGENKAPITAL OG GJELD</b>   |      | <b>655 311</b> | <b>647 530</b> |



## Brønnøysundregistrene

### ÅRSREGNSKAP FOR REGNSKAPSÅRET 2024 - GENERELL INFORMASJON

Journalnummer: 2025 510227

#### Enheten

Organisasjonsnummer: 913 856 562  
Organisasjonsform: Aksjeselskap  
Foretaksnavn: AKRE CONSULTING AS  
Forretningsadresse: Kvernevikveien 322  
4027 STAVANGER

#### Regnskapsår

Årsregnskapets periode: 01.01.2024 - 31.12.2024

#### Konsern

Morselskap i konsern: Nei

#### Regnskapsregler

Regler for små foretak benyttet: Ja  
Benyttet ved utarbeidelsen av  
årsregnskapet til selskapet: Regnskapslovens alminnelige regler

#### Årsregnskapet fastsatt av kompetent organ

Bekreftet av representant for selskapet: Marcus Blikra Akre  
Dato for fastsettelse av årsregnskapet: 30.05.2025

#### Revisjon

Selskapet har besluttet at årsregnskapet  
ikke skal revideres: Ja  
Årsregnskapet er utarbeidet av ekstern  
autorisert regnskapsfører: Ja

#### Grunnlag for avgivelse

År 2024: Årsregnskap er elektronisk innlevert.  
År 2023: Tall er hentet fra elektronisk innlevert årsregnskap fra 2024.

*Det er ikke krav til at årsregnskapet m.v. som sendes til Regnskapsregisteret er undertegnet. Kontrollen på at dette er utført ligger hos revisor/enhetens øverste organ. Sikkerheten ivaretas ved at innsender har rolle/rettighet for innsending av årsregnskapet via Altinn, og ved at det bekreftes at årsregnskapet er fastsatt av kompetent organ.*

Brønnøysundregistrene, 03.06.2025



Organisasjonsnr: 913 856 562  
AKRE CONSULTING AS

## RESULTATREGNSKAP

| Beløp i: NOK                              | Note | 2024             | 2023             |
|---|------|------------------|------------------|
| <b>RESULTATREGNSKAP</b>                   |      |                  |                  |
| <b>Inntekter</b>                          |      |                  |                  |
| Salgsinntekt                              |      | 1 441 277        | 1 307 970        |
| <b>Sum inntekter</b>                      |      | <b>1 441 277</b> | <b>1 307 970</b> |
| <b>Kostnader</b>                          |      |                  |                  |
| Lønnskostnad                              | 1, 2 | 1 085 993        | 939 778          |
| Annen driftskostnad                       |      | 62 976           | 68 270           |
| <b>Sum kostnader</b>                      |      | <b>1 148 968</b> | <b>1 008 048</b> |
| <b>Driftsresultat</b>                     |      | <b>292 309</b>   | <b>299 922</b>   |
| <b>Finansinntekter og finanskostnader</b> |      |                  |                  |
| Annen renteinntekt                        |      | 4                | 0                |
| <b>Sum finansinntekter</b>                |      | <b>4</b>         | <b>0</b>         |
| Annen rentekostnad                        |      | 720              | 2 351            |
| <b>Sum finanskostnader</b>                |      | <b>720</b>       | <b>2 351</b>     |
| <b>Netto finans</b>                       |      | <b>-716</b>      | <b>-2 351</b>    |
| <b>Resultat før skattekostnad</b>         |      | <b>291 593</b>   | <b>297 571</b>   |
| Skattekostnad                             |      | 64 150           | 65 568           |
| <b>Årsresultat</b>                        |      | <b>227 443</b>   | <b>232 003</b>   |
| <b>Overføringer og disponeringer</b>      |      |                  |                  |
| Ordinært utbytte                          |      | 227 000          | 232 000          |
| Annen egenkapital                         |      | 443              | 3                |
| <b>Sum overføringer og disponeringer</b>  |      | <b>227 443</b>   | <b>232 003</b>   |



Organisasjonsnr: 913 856 562  
AKRE CONSULTING AS

## BALANSE

| Beløp i: NOK                               | Note | 2024           | 2023           |
|--|------|----------------|----------------|
| <b>BALANSE - EIENDELER</b>                 |      |                |                |
| <b>Anleggsmidler</b>                       |      |                |                |
| <b>Immaterielle eiendeler</b>              |      |                |                |
| Sum immaterielle eiendeler                 |      | 0              | 0              |
| <b>Varige driftsmidler</b>                 |      |                |                |
| Sum varige driftsmidler                    |      | 0              | 0              |
| <b>Finansielle anleggsmidler</b>           |      |                |                |
| Sum finansielle anleggsmidler              |      | 0              | 0              |
| Sum anleggsmidler                          |      | 0              | 0              |
| <b>Omløpsmidler</b>                        |      |                |                |
| <b>Varer</b>                               |      |                |                |
| <b>Fordringer</b>                          |      |                |                |
| Kundefordringer                            |      | 132 258        | 112 500        |
| Andre kortsiktige fordringer               |      | 65 735         | 41 926         |
| Konsernfordringer                          | 3    | 91 000         | 25 000         |
| Sum fordringer                             |      | 288 993        | 179 426        |
| <b>Investeringer</b>                       |      |                |                |
| Sum investeringer                          |      | 0              | 0              |
| <b>Bankinnskudd, kontanter og lignende</b> |      |                |                |
| Bankinnskudd, kontanter og lignende        |      | 366 318        | 468 104        |
| Sum bankinnskudd, kontanter og lignende    |      | 366 318        | 468 104        |
| Sum omløpsmidler                           |      | 655 311        | 647 530        |
| <b>SUM EIENDELER</b>                       |      | <b>655 311</b> | <b>647 530</b> |
| <b>BALANSE - EGENKAPITAL OG GJELD</b>      |      |                |                |
| <b>Egenkapital</b>                         |      |                |                |
| <b>Innskutt egenkapital</b>                |      |                |                |
| Aksjekapital                               | 4, 5 | 31 500         | 31 500         |
| Overkurs                                   | 5    | 170 178        | 170 178        |
| Sum innskutt egenkapital                   |      | 201 678        | 201 678        |
| <b>Opptjent egenkapital</b>                |      |                |                |



|                                     |   |                |                |
|-------------------------------------|---|----------------|----------------|
| Annen egenkapital                   | 5 | 3 818          | 3 376          |
| <b>Sum opptjent egenkapital</b>     |   | <b>3 818</b>   | <b>3 376</b>   |
| <b>Sum egenkapital</b>              |   | <b>205 496</b> | <b>205 053</b> |
| <b>Gjeld</b>                        |   |                |                |
| Langsiktig gjeld                    |   |                |                |
| Sum avsetninger for forpliktelseser |   | 0              | 0              |
| Annen langsiktig gjeld              |   |                |                |
| Sum annen langsiktig gjeld          |   | 0              | 0              |
| <b>Sum langsiktig gjeld</b>         |   | <b>0</b>       | <b>0</b>       |
| <b>Kortsiktig gjeld</b>             |   |                |                |
| Leverandørgjeld                     |   | 1 238          | 0              |
| Betalbar skatt                      |   | 64 149         | 65 568         |
| Skyldige offentlige avgifter        |   | 70 246         | 69 633         |
| Utbytte                             |   | 227 000        | 232 000        |
| Kortsiktig konserngjeld             | 3 | 0              | 0              |
| Annen kortsiktig gjeld              |   | 87 181         | 75 276         |
| <b>Sum kortsiktig gjeld</b>         |   | <b>449 815</b> | <b>442 477</b> |
| <b>Sum gjeld</b>                    |   | <b>449 815</b> | <b>442 477</b> |
| <b>SUM EGENKAPITAL OG GJELD</b>     |   | <b>655 311</b> | <b>647 530</b> |



Organisasjonsnr: 913 856 562  
AKRE CONSULTING AS

NOTEOPPLYSNINGER - SELSKAP - alle poster oppgitt i hele tall

## Note

### Regnskapsprinsipper

Årsregnskapet er satt opp i samsvar med regnskapsloven og god regnskapsskikk for små foretak. Salgsinntekter Inntektsføring ved salg av varer skjer på leveringstidspunktet. Tjenester inntektsføres etter hvert som de leveres. Klassifisering og vurdering av balanseposter Eiendeler som er knyttet til varekretsløpet er klassifisert som omløpsmidler. Fordringer klassifiseres som omløpsmidler hvis de forfaller til betaling innen ett år etter transaksjonsdagen. Tilsvarende klassifiseres gjeld som kortsiktig hvis gjelden forfaller til betaling innen ett år. Omløpsmidler vurderes til laveste av anskaffelseskost og virkelig verdi. Kortsiktig gjeld balanseføres til nominelt beløp på etableringstidspunktet. Anleggsmidler vurderes til anskaffelseskost. Varige anleggsmidler avskrives etter en fornuftig avskrivningsplan. Anleggsmidlene nedskrives til virkelig verdi ved verdifall som ikke forventes å være forbigående. Langsiktig gjeld med unntak av andre avsetninger balanseføres til nominelt beløp på etableringstidspunktet. Fordringer Kundefordringer og andre fordringer er oppført i balansen til pålydende etter fradrag for avsetning til forventet tap. Avsetning til tap gjøres på grunnlag av individuelle vurderinger av de enkelte fordringene. Skatt Skattekostnaden i resultatregnskapet omfatter både periodens betalbare skatt og endring i utsatt skatt. Utsatt skatt er beregnet med 22% på grunnlag av de midlertidige forskjeller som eksisterer mellom regnskapsmessige og skattemessige verdier, samt skattemessig underskudd til fremføring ved utgangen av regnskapsåret. Skatteøkende og skattereduserende midlertidige forskjeller som reverserer eller kan reversere i samme periode er fastsatt og skattevirkningen er beregnet på nettogrunnlaget. Selskapet har ikke endret regnskapsprinsipp fra 2023 til 2024.

## Note

1

### Antall årsverk i regnskapsåret

1.00

## Note

2

### Spesifisering av resultatregnskapet

#### Lønnskostnader

|                         |              |                  |
|-------------------------|--------------|------------------|
| <u>Lønn</u>             | <u>Årets</u> | <u>Fjorårets</u> |
|                         | 941900.00    | 813276.00        |
| <u>Folketrygdavgift</u> | <u>Årets</u> | <u>Fjorårets</u> |
|                         | 137157.00    | 118092.00        |
| <u>Andre ytelser</u>    | <u>Årets</u> | <u>Fjorårets</u> |



6936.00 8411.00

| <u>Sum lønnskostnader</u> | <u>Årets</u> | <u>Fjorårets</u> |
|---------------------------|--------------|------------------|
|                           | 1085993.00   | 939778.00        |

## Note

### Ekstraordinære inntekter og kostnader

| <u>Sum</u> | <u>Beløp</u> |
|------------|--------------|
|------------|--------------|

|                                 |                            |                            |
|---------------------------------|----------------------------|----------------------------|
| <u>Balanseført verdi 31.12.</u> | <u>Varige driftsmidler</u> | <u>Immaterielle eiend.</u> |
|---------------------------------|----------------------------|----------------------------|

## Note

3

**Konsern, tilknyttet selskap m.v.**

**Investering som regnskapsføres etter egenkapitalmetoden**

### Konsernregnskap

Virksomheten inngår i konsolideringen til morselskapets konsernregnsk.: Nei

**Morselskapet sitt navn**

**Forretningskontor for morselskapet**

Datterselskap er utelatt fra konsolideringen: Nei

**Begrunnelse for at datterselskap er utelatt fra konsolideringen**

**Konsern, tilknyttet selskap m.v. - fordringer og gjeld**

### Fordringer

|   |              |                  |
|---|--------------|------------------|
| <u>Samlet beløp - foretak i samme konsern</u> | <u>Årets</u> | <u>Fjorårets</u> |
|   | 91000.00     | 25000.00         |

|  |              |                  |
|--|--------------|------------------|
| <u>Samlet beløp - tilknyttet selskap</u> | <u>Årets</u> | <u>Fjorårets</u> |
|--|--------------|------------------|

|   |              |                  |
|---|--------------|------------------|
| <u>Samlet beløp - foretak i samme konsern</u> | <u>Årets</u> | <u>Fjorårets</u> |
|---|--------------|------------------|

### Kortsiktig gjeld

|   |              |                  |
|---|--------------|------------------|
| <u>Samlet beløp - foretak i samme konsern</u> | <u>Årets</u> | <u>Fjorårets</u> |
|---|--------------|------------------|

|   |              |                  |
|---|--------------|------------------|
| <u>Samlet beløp - felles kontrollert virksomhet</u> | <u>Årets</u> | <u>Fjorårets</u> |
|---|--------------|------------------|



Pantstillelse Beløp

Note

Fordringer

Fordringer som forfaller senere enn ett år etter regnskapsårets slutt

Mer om fordringer

Note

Virkelig verdi og resultatført verdiendr. i perioden, finansielle instrumenter

Mer om finansielle instrumenter

Beskrivelse av finansielle derivater

Beholdning av egne aksjer Antall Pålydende Andel av aksjek.

Note

Lån og sikkerhetsstillelse til medlemmer

Er det gitt lån eller sikkerhetsstillelse til ledende personer: Nei

Opplysninger om:

Medlemmer av:

Mer om lån og sikkerhetsstillelse



AKRE CONSULTING AS  
913 856 562

## Resultatregnskap

|                                   | Note | 2024              | 2023              |
|-----------------------------------|------|-------------------|-------------------|
| <b>Driftsinntekter</b>            |      |                   |                   |
| Salgsinntekt                      |      | 1 441 277         | 1 307 970         |
| <b>Sum driftsinntekter</b>        |      | <b>1 441 277</b>  | <b>1 307 970</b>  |
| <b>Driftskostnader</b>            |      |                   |                   |
| Lønnskostnad                      | 1, 2 | -1 085 993        | -939 778          |
| Annen driftskostnad               |      | -62 976           | -68 270           |
| <b>Sum driftskostnader</b>        |      | <b>-1 148 968</b> | <b>-1 008 048</b> |
| <b>Driftsresultat</b>             |      | <b>292 309</b>    | <b>299 922</b>    |
| <b>Finansinntekter</b>            |      |                   |                   |
| Annen renteinntekt                |      | 4                 | 0                 |
| <b>Sum finansinntekter</b>        |      | <b>4</b>          | <b>0</b>          |
| <b>Finanskostnader</b>            |      |                   |                   |
| Annen rentekostnad                |      | -720              | -2 351            |
| <b>Sum finanskostnader</b>        |      | <b>-720</b>       | <b>-2 351</b>     |
| <b>Netto finans</b>               |      | <b>-716</b>       | <b>-2 351</b>     |
| <b>Resultat før skattekostnad</b> |      | <b>291 593</b>    | <b>297 571</b>    |
| Skattekostnad                     |      | -64 150           | -65 568           |
| <b>Årsresultat</b>                |      | <b>227 443</b>    | <b>232 003</b>    |
| <b>Overføringer</b>               |      |                   |                   |
| Ordinært utbytte                  |      | 227 000           | 232 000           |
| Annen egenkapital                 |      | 443               | 3                 |
| <b>Sum overføringer</b>           |      | <b>227 443</b>    | <b>232 003</b>    |



AKRE CONSULTING AS  
913 856 562

**Balanse**

|  | Note | 31.12.2024     | 31.12.2023     |
|--|------|----------------|----------------|
| <b>EIENDELER</b>                               |      |                |                |
| <b>Omløpsmidler</b>                            |      |                |                |
| <b>Fordringer</b>                              |      |                |                |
| Kundefordringer                                |      | 132 258        | 112 500        |
| Kortsiktige konsernfordringer                  | 3    | 91 000         | 25 000         |
| Andre kortsiktige fordringer                   |      | 65 735         | 41 926         |
| <b>Sum fordringer</b>                          |      | <b>288 993</b> | <b>179 426</b> |
| <b>Bankinnskudd, kontanter og lignende</b>     |      |                |                |
| Bankinnskudd, kontanter og lignende            |      | 366 318        | 468 104        |
| <b>Sum bankinnskudd, kontanter og lignende</b> |      | <b>366 318</b> | <b>468 104</b> |
| <b>Sum omløpsmidler</b>                        |      | <b>655 311</b> | <b>647 530</b> |
| <b>SUM EIENDELER</b>                           |      | <b>655 311</b> | <b>647 530</b> |



AKRE CONSULTING AS  
913 856 562

## Balanse

|                                 | Note | 31.12.2024     | 31.12.2023     |
|---------------------------------|------|----------------|----------------|
| <b>EGENKAPITAL OG GJELD</b>     |      |                |                |
| <b>Egenkapital</b>              |      |                |                |
| <b>Innskutt egenkapital</b>     |      |                |                |
| Aksjekapital                    | 4, 5 | 31 500         | 31 500         |
| Overkurs                        | 5    | 170 178        | 170 178        |
| <b>Sum innskutt egenkapital</b> |      | <b>201 678</b> | <b>201 678</b> |
| <b>Opptjent egenkapital</b>     |      |                |                |
| Annen egenkapital               | 5    | 3 818          | 3 376          |
| <b>Sum opptjent egenkapital</b> |      | <b>3 818</b>   | <b>3 376</b>   |
| <b>Sum egenkapital</b>          |      | <b>205 496</b> | <b>205 053</b> |
| <b>Gjeld</b>                    |      |                |                |
| <b>Kortsiktig gjeld</b>         |      |                |                |
| Leverandørgjeld                 |      | 1 238          | 0              |
| Betalbar skatt                  |      | 64 149         | 65 568         |
| Skyldige offentlige avgifter    |      | 70 246         | 69 633         |
| Utbytte                         |      | 227 000        | 232 000        |
| Annen kortsiktig gjeld          |      | 87 181         | 75 276         |
| <b>Sum kortsiktig gjeld</b>     |      | <b>449 815</b> | <b>442 477</b> |
| <b>Sum gjeld</b>                |      | <b>449 815</b> | <b>442 477</b> |
| <b>SUM EGENKAPITAL OG GJELD</b> |      | <b>655 311</b> | <b>647 530</b> |

STAVANGER, 30.05.2025

Marcus Blikra Akre  
styrets leder / daglig leder



AKRE CONSULTING AS  
913 856 562

## Noter

### Regnskapsprinsipper

Årsregnskapet er satt opp i samsvar med regnskapsloven og god regnskapsskikk for små foretak.

### Salgsinntekter

Inntektsføring ved salg av varer skjer på leveringstidspunktet. Tjenester inntektsføres etter hvert som de leveres.

### Klassifisering og vurdering av balanseposter

Eiendeler som er knyttet til varekretsløpet er klassifisert som omløpsmidler. Fordringer klassifiseres som omløpsmidler hvis de forfaller til betaling innen ett år etter transaksjonsdagen. Tilsvarende klassifiseres gjeld som kortsiktig hvis gjelden forfaller til betaling innen ett år.

Omløpsmidler vurderes til laveste av anskaffelseskost og virkelig verdi. Kortsiktig gjeld balanseføres til nominelt beløp på etableringstidspunktet. Anleggsmidler vurderes til anskaffelseskost. Varige anleggsmidler avskrives etter en fornuftig avskrivningsplan. Anleggsmidlene nedskrives til virkelig verdi ved verdifall som ikke forventes å være forbigående. Langsiktig gjeld med unntak av andre avsetninger balanseføres til nominelt beløp på etableringstidspunktet.

### Fordringer

Kundefordringer og andre fordringer er oppført i balansen til pålydende etter fradrag for avsetning til forventet tap. Avsetning til tap gjøres på grunnlag av individuelle vurderinger av de enkelte fordringene.

### Skatt

Skattekostnaden i resultatregnskapet omfatter både periodens betalbare skatt og endring i utsatt skatt. Utsatt skatt er beregnet med 22% på grunnlag av de midlertidige forskjeller som eksisterer mellom regnskapsmessige og skattemessige verdier, samt skattemessig underskudd til fremføring ved utgangen av regnskapsåret. Skatteøkende og skattereduserende midlertidige forskjeller som reverserer eller kan reversere i samme periode er fastsatt og skattevirkningen er beregnet på nettogrunnlaget.

Selskapet har ikke endret regnskapsprinsipp fra 2023 til 2024.

### Lån og sikkerhetsstillelse til ledende personer, eiere med videre

Det er ikke gitt lån eller sikkerhetsstillelse til medlemmer av styrende organer.

### Note 1 - Antall årsverk

Antall årsverk sysselsatt i regnskapsåret: 1

### Note 2 - Lønnskostnader

| Spesifikasjon av lønnskostnader | 2024             | 2023           |
|---------------------------------|------------------|----------------|
| Lønn                            | 941 900          | 813 276        |
| Arbeidsgiveravgift              | 137 157          | 118 092        |
| Pensjonskostnader               | 0                | 0              |
| Andre relaterte ytelser         | 6 936            | 8 411          |
| <b>Sum</b>                      | <b>1 085 993</b> | <b>939 778</b> |



AKRE CONSULTING AS  
913 856 562

## Note 3 - Konsern, tilknyttet selskap m.v.

### Fordringer

|  | 2024   | 2023   |
|--|--------|--------|
| Samlet beløp som gjelder foretak i samme konsern | 91 000 | 25 000 |

## Note 4 - Aksjekapital

| Aksjeklasse | Antall aksjer | Aksjenes pålydende | Bokført verdi |
|-------------|---------------|--------------------|---------------|
| Ordinære    | 210 000       | 0,15               | 31 500        |

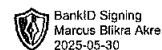
| Aksjonærer      | Antall aksjer | Eierandel % | Aksjeklasse |
|-----------------|---------------|-------------|-------------|
| Akre Holding AS | 210 000       | 100,00      | Ordinære    |

## Note 5 - Egenkapital

|                               | Aksjekapital  | Overkurs       | Opptjent egenkapital | Sum            |
|-------------------------------|---------------|----------------|----------------------|----------------|
| Egenkapital 31.12.2023        | 31 500        | 170 178        | 3 376                | 205 053        |
| Årsresultat                   | 0             | 0              | 227 443              | 227 443        |
| Avsatt utbytte                | 0             | 0              | -227 000             | -227 000       |
| <b>Egenkapital 31.12.2024</b> | <b>31 500</b> | <b>170 178</b> | <b>3 818</b>         | <b>205 496</b> |



AKRE CONSULTING AS  
913 856 562

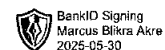


## Resultatregnskap

|                                   | Note | 2024              | 2023              |
|-----------------------------------|------|-------------------|-------------------|
| <b>Driftsinntekter</b>            |      |                   |                   |
| Salgsinntekt                      |      | 1 441 277         | 1 307 970         |
| <b>Sum driftsinntekter</b>        |      | <b>1 441 277</b>  | <b>1 307 970</b>  |
| <b>Driftskostnader</b>            |      |                   |                   |
| Lønnskostnad                      | 1, 2 | -1 085 993        | -939 778          |
| Annen driftskostnad               |      | -62 976           | -68 270           |
| <b>Sum driftskostnader</b>        |      | <b>-1 148 968</b> | <b>-1 008 048</b> |
| <b>Driftsresultat</b>             |      | <b>292 309</b>    | <b>299 922</b>    |
| <b>Finansinntekter</b>            |      |                   |                   |
| Annen renteinntekt                |      | 4                 | 0                 |
| <b>Sum finansinntekter</b>        |      | <b>4</b>          | <b>0</b>          |
| <b>Finanskostnader</b>            |      |                   |                   |
| Annen rentekostnad                |      | -720              | -2 351            |
| <b>Sum finanskostnader</b>        |      | <b>-720</b>       | <b>-2 351</b>     |
| <b>Netto finans</b>               |      | <b>-716</b>       | <b>-2 351</b>     |
| <b>Resultat før skattekostnad</b> |      | <b>291 593</b>    | <b>297 571</b>    |
| Skattekostnad                     |      | -64 150           | -65 568           |
| <b>Årsresultat</b>                |      | <b>227 443</b>    | <b>232 003</b>    |
| <b>Overføringer</b>               |      |                   |                   |
| Ordinært utbytte                  |      | 227 000           | 232 000           |
| Annen egenkapital                 |      | 443               | 3                 |
| <b>Sum overføringer</b>           |      | <b>227 443</b>    | <b>232 003</b>    |



AKRE CONSULTING AS  
913 856 562

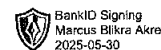


## Balanse

|  | Note | 31.12.2024     | 31.12.2023     |
|--|------|----------------|----------------|
| <b>EIENDELER</b>                               |      |                |                |
| <b>Omløpsmidler</b>                            |      |                |                |
| <b>Fordringer</b>                              |      |                |                |
| Kundefordringer                                |      | 132 258        | 112 500        |
| Kortsiktige konsernfordringer                  | 3    | 91 000         | 25 000         |
| Andre kortsiktige fordringer                   |      | 65 735         | 41 926         |
| <b>Sum fordringer</b>                          |      | <b>288 993</b> | <b>179 426</b> |
| <b>Bankinnskudd, kontanter og lignende</b>     |      |                |                |
| Bankinnskudd, kontanter og lignende            |      | 366 318        | 468 104        |
| <b>Sum bankinnskudd, kontanter og lignende</b> |      | <b>366 318</b> | <b>468 104</b> |
| <b>Sum omløpsmidler</b>                        |      | <b>655 311</b> | <b>647 530</b> |
| <b>SUM EIENDELER</b>                           |      | <b>655 311</b> | <b>647 530</b> |



AKRE CONSULTING AS  
913 856 562



## Balanse

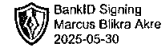
|                                 | Note | 31.12.2024     | 31.12.2023     |
|---------------------------------|------|----------------|----------------|
| <b>EGENKAPITAL OG GJELD</b>     |      |                |                |
| <b>Egenkapital</b>              |      |                |                |
| <b>Innskutt egenkapital</b>     |      |                |                |
| Aksjekapital                    | 4, 5 | 31 500         | 31 500         |
| Overkurs                        | 5    | 170 178        | 170 178        |
| <b>Sum innskutt egenkapital</b> |      | <b>201 678</b> | <b>201 678</b> |
| <b>Opptjent egenkapital</b>     |      |                |                |
| Annen egenkapital               | 5    | 3 818          | 3 376          |
| <b>Sum opptjent egenkapital</b> |      | <b>3 818</b>   | <b>3 376</b>   |
| <b>Sum egenkapital</b>          |      | <b>205 496</b> | <b>205 053</b> |
| <b>Gjeld</b>                    |      |                |                |
| <b>Kortsiktig gjeld</b>         |      |                |                |
| Leverandørgjeld                 |      | 1 238          | 0              |
| Betalbar skatt                  |      | 64 149         | 65 568         |
| Skyldige offentlige avgifter    |      | 70 246         | 69 633         |
| Utbytte                         |      | 227 000        | 232 000        |
| Annen kortsiktig gjeld          |      | 87 181         | 75 276         |
| <b>Sum kortsiktig gjeld</b>     |      | <b>449 815</b> | <b>442 477</b> |
| <b>Sum gjeld</b>                |      | <b>449 815</b> | <b>442 477</b> |
| <b>SUM EGENKAPITAL OG GJELD</b> |      | <b>655 311</b> | <b>647 530</b> |

STAVANGER, 30.05.2025

Marcus Blikra Akre  
styrets leder / daglig leder



AKRE CONSULTING AS  
913 856 562



## Noter

### Regnskapsprinsipper

Årsregnskapet er satt opp i samsvar med regnskapsloven og god regnskapsskikk for små foretak.

### Salgsinntekter

Inntektsføring ved salg av varer skjer på leveringstidspunktet. Tjenester inntektsføres etter hvert som de leveres.

### Klassifisering og vurdering av balanseposter

Eiendeler som er knyttet til varekretsløpet er klassifisert som omløpsmidler. Fordringer klassifiseres som omløpsmidler hvis de forfaller til betaling innen ett år etter transaksjonsdagen. Tilsvarende klassifiseres gjeld som kortsiktig hvis gjelden forfaller til betaling innen ett år.

Omløpsmidler vurderes til laveste av anskaffelseskost og virkelig verdi. Kortsiktig gjeld balanseføres til nominelt beløp på etableringstidspunktet. Anleggsmidler vurderes til anskaffelseskost. Varige anleggsmidler avskrives etter en fornuftig avskrivningsplan. Anleggsmidlene nedskrives til virkelig verdi ved verdifall som ikke forventes å være forbigående. Langsiktig gjeld med unntak av andre avsetninger balanseføres til nominelt beløp på etableringstidspunktet.

### Fordringer

Kundefordringer og andre fordringer er oppført i balansen til pålydende etter fradrag for avsetning til forventet tap. Avsetning til tap gjøres på grunnlag av individuelle vurderinger av de enkelte fordringene.

### Skatt

Skattekostnaden i resultatregnskapet omfatter både periodens betalbare skatt og endring i utsatt skatt. Utsatt skatt er beregnet med 22% på grunnlag av de midlertidige forskjeller som eksisterer mellom regnskapsmessige og skattemessige verdier, samt skattemessig underskudd til fremføring ved utgangen av regnskapsåret. Skatteøkende og skattereduserende midlertidige forskjeller som reverserer eller kan reversere i samme periode er fastsatt og skattevirkningen er beregnet på nettogrunnlaget.

Selskapet har ikke endret regnskapsprinsipp fra 2023 til 2024.

### Lån og sikkerhetsstillelse til ledende personer, eiere med videre

Det er ikke gitt lån eller sikkerhetsstillelse til medlemmer av styrende organer.

### Note 1 - Antall årsverk

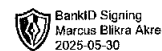
Antall årsverk sysselsatt i regnskapsåret: 1

### Note 2 - Lønnskostnader

| Spesifikasjon av lønnskostnader | 2024             | 2023           |
|---------------------------------|------------------|----------------|
| Lønn                            | 941 900          | 813 276        |
| Arbeidsgiveravgift              | 137 157          | 118 092        |
| Pensjonskostnader               | 0                | 0              |
| Andre relaterte ytelser         | 6 936            | 8 411          |
| <b>Sum</b>                      | <b>1 085 993</b> | <b>939 778</b> |



AKRE CONSULTING AS  
913 856 562



## Note 3 - Konsern, tilknyttet selskap m.v.

### Fordringer

|  | 2024   | 2023   |
|--|--------|--------|
| Samlet beløp som gjelder foretak i samme konsern | 91 000 | 25 000 |

## Note 4 - Aksjekapital

| Aksjeklasse | Antall aksjer | Aksjenes pålydende | Bokført verdi |
|-------------|---------------|--------------------|---------------|
| Ordinære    | 210 000       | 0,15               | 31 500        |

| Aksjonærer      | Antall aksjer | Eierandel % | Aksjeklasse |
|-----------------|---------------|-------------|-------------|
| Akre Holding AS | 210 000       | 100,00      | Ordinære    |

## Note 5 - Egenkapital

|                               | Aksjekapital  | Overkurs       | Opptjent egenkapital | Sum            |
|-------------------------------|---------------|----------------|----------------------|----------------|
| Egenkapital 31.12.2023        | 31 500        | 170 178        | 3 376                | 205 053        |
| Årsresultat                   | 0             | 0              | 227 443              | 227 443        |
| Avsatt utbytte                | 0             | 0              | -227 000             | -227 000       |
| <b>Egenkapital 31.12.2024</b> | <b>31 500</b> | <b>170 178</b> | <b>3 818</b>         | <b>205 496</b> |