



## ÅRSREGNSKAPET FOR REGNSKAPSÅRET 2021 - GENERELL INFORMASJON

### Enheten

Organisasjonsnummer: 915 995 551  
Organisasjonsform: Aksjeselskap  
Foretaksnavn: NORDIC SPORTSMASTER AS  
Forretningsadresse: Fekjan 29  
1394 NESBRU

### Regnskapsår

Årsregnskapets periode: 01.01.2021 - 31.12.2021

### Konsern

Morselskap i konsern: Ja  
Konsernregnskap lagt ved: Nei

### Regnskapsregler

Regler for små foretak benyttet: Nei  
Benyttet ved utarbeidelsen av årsregnskapet til selskapet: Regnskapslovens alminnelige regler

### Årsregnskapet fastsatt av kompetent organ

Bekreftet av representant for selskapet: Frode Ingvoldstad  
Dato for fastsettelse av årsregnskapet: 09.05.2022

### Grunnlag for avgivelse

År 2021: Årsregnskapet er elektronisk innlevert  
År 2020: Tall er hentet fra elektronisk innlevert årsregnskap fra 2021

*Det er ikke krav til at årsregnskapet m.v. som sendes til Regnskapsregisteret er undertegnet. Kontrollen på at dette er utført ligger hos revisor/enhetens øverste organ. Sikkerheten ivaretas ved at innsender har rolle/rettighet for innsending av årsregnskapet via Altinn, og ved at det bekreftes at årsregnskapet er fastsatt av kompetent organ.*

Brønnøysundregistrene, 01.07.2023



## Resultatregnskap

Beløp i: NOK	Note	2021	2020
<b>RESULTATREGNSKAP</b>			
<b>Inntekter</b>			
Salgsinntekt	2	154 376 139	134 620 496
Annen driftsinntekt		-441 523	441 523
<b>Sum inntekter</b>		<b>153 934 616</b>	<b>135 062 020</b>
<b>Kostnader</b>			
Varekostnad	3	104 556 142	81 795 410
Lønnskostnad	4	16 808 289	16 439 015
Avskrivning av driftsmidler og immaterielle eiendeler	5, 6	1 857 959	1 971 030
Nedskrivning av varige driftsmidler og immaterielle eiendeler	5, 6		
Annen driftskostnad	4	23 129 489	25 941 493
<b>Sum kostnader</b>		<b>146 351 880</b>	<b>126 146 948</b>
<b>Driftsresultat</b>		<b>7 582 736</b>	<b>8 915 072</b>
<b>Finansinntekter og finanskostnader</b>			
Renteinntekt fra foretak i samme konsern	7		
Annen renteinntekt			4 135
Annen finansinntekt	7	2 360	
<b>Sum finansinntekter</b>		<b>2 360</b>	<b>4 135</b>
Rentekostnad til foretak i samme konsern	7		
Annen rentekostnad		374 781	286 062
Annen finanskostnad	7	173 253	117 139
<b>Sum finanskostnader</b>		<b>548 034</b>	<b>403 200</b>
<b>Netto finans</b>		<b>-545 674</b>	<b>-399 065</b>
<b>Ordinært resultat før skattekostnad</b>		<b>7 037 062</b>	<b>8 516 006</b>
Skattekostnad på ordinært resultat	8	2 185 198	1 146 242
<b>Ordinært resultat etter skattekostnad</b>		<b>4 851 864</b>	<b>7 369 764</b>
<b>Årsresultat</b>		<b>4 851 864</b>	<b>7 369 764</b>
<b>Årsresultat etter minoritetsinteresser</b>		<b>4 851 864</b>	<b>7 369 764</b>



## Resultatregnskap

Beløp i: NOK	Note	2021	2020
<b>Totalresultat</b>		<b>4 851 864</b>	<b>7 369 764</b>
<b>Overføringer og disponeringer</b>			
Ordinært utbytte			3 000 000
Avsatt til annen egenkapital		4 851 864	4 369 764
<b>Sum overføringer og disponeringer</b>	9	<b>4 851 864</b>	<b>7 369 764</b>



## Balanse

Beløp i: NOK	Note	2021	2020
<b>BALANSE - EIENDELER</b>			
<b>Anleggsmidler</b>			
<b>Immaterielle eiendeler</b>			
Forskning og utvikling	5		
Konsesjoner, patenter o.l.	5	1 282 760	2 165 807
Utsatt skattefordel	8	853 482	738 461
<b>Sum immaterielle eiendeler</b>		<b>2 136 242</b>	<b>2 904 268</b>
<b>Varige driftsmidler</b>			
Tomter, bygninger o.a. fast eiendom	6, 10		
Maskiner og anlegg	10		
Skip og flytende installasjoner	10		
Driftsløsøre, inventar o.a. utstyr	6, 10	2 483 424	2 485 734
<b>Sum varige driftsmidler</b>		<b>2 483 424</b>	<b>2 485 734</b>
<b>Finansielle anleggsmidler</b>			
Investering i datterselskap	11	13 242 932	
Investering i annet foretak i samme konsern	11		
Lån til foretak i samme konsern	12		
Lån til tilknyttet selskap og felles kontrollert virksomhet	12		
<b>Sum finansielle anleggsmidler</b>		<b>13 242 932</b>	
<b>Sum anleggsmidler</b>		<b>17 862 598</b>	<b>5 390 002</b>
<b>Omløpsmidler</b>			
<b>Varer</b>			
Lager av varer og annen beholdning	3, 10	31 294 809	18 619 354
<b>Sum varer</b>		<b>31 294 809</b>	<b>18 619 354</b>
<b>Fordringer</b>			
Kundefordringer	10, 13	12 776 419	8 496 850
Andre kortsiktige fordringer		4 296 646	5 084 075
Konsernfordringer	12		
<b>Sum fordringer</b>		<b>17 073 066</b>	<b>13 580 925</b>
<b>Bankinnskudd, kontanter og lignende</b>			





## Balanse

<b>Beløp i: NOK</b>	<b>Note</b>	<b>2021</b>	<b>2020</b>
<b>Kortsiktig gjeld</b>			
Gjeld til kredittinstitusjoner	10	6 094 891	
Leverandørgjeld		9 792 112	4 879 256
Betalbar skatt	8	1 080 286	1 218 275
Skyldig offentlige avgifter		5 939 509	6 519 516
Kortsiktig konserngjeld	12		
Annen kortsiktig gjeld		17 722 652	11 042 354
<b>Sum kortsiktig gjeld</b>	<b>18</b>	<b>40 629 449</b>	<b>23 659 401</b>
<b>Sum gjeld</b>		<b>42 373 514</b>	<b>26 391 004</b>
<b>SUM EGENKAPITAL OG GJELD</b>		<b>66 763 646</b>	<b>49 129 272</b>



Brønnøysundregistrene

ÅRSREGNSKAP FOR REGNSKAPSÅRET 2021 - GENERELL INFORMASJON

Journalnummer: 2022 695986

**Enheten**

Organisasjonsnummer: 915 995 551  
Organisasjonsform: Aksjeselskap  
Foretaksnavn: NORDIC SPORTSMASER AS  
Forretningsadresse: Fekjan 29  
1394 NESBRU

**Regnskapsår**

Årsregnskapets periode: 01.01.2021 - 31.12.2021

**Konsern**

Morselskap i konsern: Ja  
Konsernregnskap lagt ved: Nei

**Regnskapsregler**

Regler for små foretak benyttet: Nei  
Benyttet ved utarbeidelsen av  
årsregnskapet til selskapet: Regnskapslovens alminnelige regler

**Årsregnskapet fastsatt av kompetent organ**

Bekreftet av representant for selskapet: Frode Ingvaldstad  
Dato for fastsettelse av årsregnskapet: 09.05.2022

**Grunnlag for avgivelse**

År 2021: Årsregnskap er elektronisk innlevert.  
År 2020: Tall er hentet fra elektronisk innlevert årsregnskap fra 2021.

*Det er ikke krav til at årsregnskapet m.v. som sendes til Regnskapsregisteret er undertegnet. Kontrollen på at dette er utført ligger hos revisor/enhetens øverste organ. Sikkerheten ivaretas ved at innsender har rolle/rettighet for innsending av årsregnskapet via Altinn, og ved at det bekreftes at årsregnskapet er fastsatt av kompetent organ.*

Brønnøysundregistrene, 23.07.2022



Organisasjonsnr: 915 995 551  
NORDIC SPORTSMASTER AS

## RESULTATREGNSKAP

<b>Beløp i: NOK</b>	<b>Note</b>	<b>2021</b>	<b>2020</b>
<b>RESULTATREGNSKAP</b>			
<b>Inntekter</b>			
Salgsinntekt	2	154 376 139	134 620 496
Annen driftsinntekt		-441 523	441 523
<b>Sum inntekter</b>		<b>153 934 616</b>	<b>135 062 020</b>
<b>Kostnader</b>			
Varekostnad	3	104 556 142	81 795 410
Lønnskostnad	4	16 808 289	16 439 015
Avskrivning av driftsmidler og immaterielle eiendeler	5, 6	1 857 959	1 971 030
Nedskrivning av varige driftsmidler og immaterielle eiendeler	5, 6		
Annen driftskostnad	4	23 129 489	25 941 493
<b>Sum kostnader</b>		<b>146 351 880</b>	<b>126 146 948</b>
<b>Driftsresultat</b>		<b>7 582 736</b>	<b>8 915 072</b>
<b>Finansinntekter og finanskostnader</b>			
Renteinntekt fra foretak i samme konsern	7		4 135
Annen renteinntekt			
Annen finansinntekt	7	2 360	
<b>Sum finansinntekter</b>		<b>2 360</b>	<b>4 135</b>
Rentekostnad til foretak i samme konsern	7		
Annen rentekostnad		374 781	286 062
Annen finanskostnad	7	173 253	117 139
<b>Sum finanskostnader</b>		<b>548 034</b>	<b>403 200</b>
<b>Netto finans</b>		<b>-545 674</b>	<b>-399 065</b>
<b>Ordinært resultat før skattekostnad</b>		<b>7 037 062</b>	<b>8 516 006</b>
Skattekostnad på ordinært resultat	8	2 185 198	1 146 242
<b>Ordinært resultat etter skattekostnad</b>		<b>4 851 864</b>	<b>7 369 764</b>
<b>Årsresultat</b>		<b>4 851 864</b>	<b>7 369 764</b>
<b>Årsresultat etter minoritetsinteresser</b>		<b>4 851 864</b>	<b>7 369 764</b>
<b>Totalresultat</b>		<b>4 851 864</b>	<b>7 369 764</b>



<b>Overføringer og disponeringer</b>			
Ordinært utbytte			3 000 000
Avsatt til annen egenkapital		4 851 864	4 369 764
<b>Sum overføringer og disponeringer</b>	<b>9</b>	<b>4 851 864</b>	<b>7 369 764</b>



Organisasjonsnr: 915 995 551  
NORDIC SPORTSMASER AS

## BALANSE

**Beløp i: NOK** **Note** **2021** **2020**

### BALANSE - EIENDELER

#### Anleggsmidler

##### Immaterielle eiendeler

Forskning og utvikling	5		
Konsesjoner, patenter o.l.	5	1 282 760	2 165 807
Utsatt skattefordel	8	853 482	738 461
<b>Sum immaterielle eiendeler</b>		<b>2 136 242</b>	<b>2 904 268</b>

##### Varige driftsmidler

Tomter, bygninger o.a. fast eiendom	6, 10		
Maskiner og anlegg	10		
Skip og flytende installasjoner	10		
Driftsløsøre, inventar o. a. utstyr	6, 10	2 483 424	2 485 734
<b>Sum varige driftsmidler</b>		<b>2 483 424</b>	<b>2 485 734</b>

##### Finansielle anleggsmidler

Investering i datterselskap	11	13 242 932	
Investering i annet foretak i samme konsern	11		
Lån til foretak i samme konsern	12		
Lån til tilknyttet selskap og felles kontrollert virksomhet	12		
<b>Sum finansielle anleggsmidler</b>		<b>13 242 932</b>	
<b>Sum anleggsmidler</b>		<b>17 862 598</b>	<b>5 390 002</b>

##### Omløpsmidler

###### Varer

Lager av varer og annen beholdning	3, 10	31 294 809	18 619 354
<b>Sum varer</b>		<b>31 294 809</b>	<b>18 619 354</b>

###### Fordringer

Kundefordringer	10, 13	12 776 419	8 496 850
Andre kortsiktige fordringer		4 296 646	5 084 075
Konsernfordringer	12		
<b>Sum fordringer</b>		<b>17 073 066</b>	<b>13 580 925</b>

###### Bankinnskudd, kontanter og lignende

Bankinnskudd, kontanter o. l.	14	533 173	11 538 992
----------------------------------	----	---------	------------



Sum bankinnskudd, kontanter og lignende		533 173	11 538 992
Sum omløpsmidler		48 901 048	43 739 270
<b>SUM EIENDELER</b>		<b>66 763 646</b>	<b>49 129 272</b>
<b>BALANSE - EGENKAPITAL OG GJELD</b>			
<b>Egenkapital</b>			
<b>Innskutt egenkapital</b>			
Aksjekapital	9, 15	1 000 000	1 000 000
Beholdning av egne aksjer	9		
Overkurs	9	12 810 176	12 810 176
Annen innskutt egenkapital	9		
<b>Sum innskutt egenkapital</b>		<b>13 810 176</b>	<b>13 810 176</b>
<b>Opptjent egenkapital</b>			
Annen egenkapital	9	10 579 956	8 928 093
Udekket tap	9		
<b>Sum opptjent egenkapital</b>		<b>10 579 956</b>	<b>8 928 093</b>
<b>Sum egenkapital</b>		<b>24 390 132</b>	<b>22 738 268</b>
<b>Gjeld</b>			
<b>Langsiktig gjeld</b>			
Utsatt skatt	8		
Andre avsetninger for forpliktelse	16		
<b>Annen langsiktig gjeld</b>			
Konvertible lån	17		
Obligasjonslån	17		
Gjeld til kredittinstitusjoner	10, 17	1 744 065	2 731 603
Langsiktig konserngjeld	12		
Øvrig langsiktig gjeld	17		
<b>Sum annen langsiktig gjeld</b>	<b>17</b>	<b>1 744 065</b>	<b>2 731 603</b>
<b>Sum langsiktig gjeld</b>		<b>1 744 065</b>	<b>2 731 603</b>
<b>Kortsiktig gjeld</b>			
Gjeld til kredittinstitusjoner	10	6 094 891	
Leverandørgjeld		9 792 112	4 879 256
Betalbar skatt	8	1 080 286	1 218 275
Skyldig offentlige avgifter		5 939 509	6 519 516
Kortsiktig konserngjeld	12		
Annen kortsiktig gjeld		17 722 652	11 042 354
<b>Sum kortsiktig gjeld</b>	<b>18</b>	<b>40 629 449</b>	<b>23 659 401</b>
<b>Sum gjeld</b>		<b>42 373 514</b>	<b>26 391 004</b>
<b>SUM EGENKAPITAL OG GJELD</b>		<b>66 763 646</b>	<b>49 129 272</b>



Organisasjonsnr: 915 995 551  
NORDIC SPORTSMASTER AS

NOTEOPPLYSNINGER - SELSKAP - alle poster oppgitt i hele tall

Note

Antall aksjer og aksjeeiere

Note

2

Antall årsverk i regnskapsåret

Virksomheten har hatt følgende antall årsverk:  
16.00

Omløpsmidler                      Startdato      Sluttdato      Endring

Skattemessig fremf.undersk. Startdato      Sluttdato      Endring

Kortsiktig gjeld                      Startdato      Sluttdato      Endring



BDO AS  
Malmskriverveien 18  
1337 Sandvika

## Uavhengig revisors beretning

Til generalforsamlingen i Nordic Sportsmaster AS

### Konklusjon

Vi har revidert årsregnskapet til Nordic Sportsmaster AS.

#### Årsregnskapet består av:

- Balanse per 31. desember 2021,
- Resultatregnskap 2021
- Kontantstrømoppstilling for regnskapsåret avsluttet per 31. desember 2021
- Noter til årsregnskapet, herunder et sammendrag av viktige regnskapsprinsipper.

#### Etter vår mening:

- Oppfyller årsregnskapet gjeldende lovkrav, og
- Gir årsregnskapet et rettviseende bilde av selskapets finansielle stilling per 31. desember 2021 og av dets resultat og kontantstrømmer for regnskapsåret i samsvar med regnskapslovens regler og god regnskapskikk i Norge.

### Grunnlag for konklusjonen

Vi har gjennomført revisjonen i samsvar med de internasjonale revisjonsstandardene International Standards on Auditing (ISA-ene). Våre oppgaver og plikter i henhold til disse standardene er beskrevet nedenfor under Revisors oppgaver og plikter ved revisjonen av årsregnskapet. Vi er uavhengige av selskapet slik det kreves i lov, forskrift og International Code of Ethics for Professional Accountants (inkludert internasjonale uavhengighetsstandarder) utstedt av the International Ethics Standards Board for Accountants (IESBA-reglene), og vi har overholdt våre øvrige etiske forpliktelser i samsvar med disse kravene. Innhentet revisjonsbevis er etter vår vurdering tilstrekkelig og hensiktsmessig som grunnlag for vår konklusjon.

### Annen informasjon

Styret og daglig leder (ledelsen) er ansvarlig for annen informasjon. Annen informasjon består av årsberetningen. Vår konklusjon om årsregnskapet ovenfor dekker ikke annen informasjon.

I forbindelse med revisjonen av årsregnskapet er det vår oppgave å lese annen informasjon. Formålet er å vurdere hvorvidt det foreligger vesentlig inkonsistens mellom annen informasjon og årsregnskapet og den kunnskap vi har opparbeidet oss under revisjonen av årsregnskapet, eller hvorvidt informasjon i annen informasjon ellers fremstår som vesentlig feil. Vi har plikt til å rapportere dersom annen informasjon fremstår som vesentlig feil. Vi har ingenting å rapportere i så henseende.

### Konklusjon om årsberetningen

Basert på kunnskapen vi har opparbeidet oss i revisjonen, mener vi at årsberetningen

- er konsistent med årsregnskapet og
- inneholder de opplysninger som skal gis i henhold til gjeldende lovkrav.



## Styret og daglig leders ansvar for årsregnskapet

Styret og daglig leder (ledelsen) er ansvarlig for å utarbeide årsregnskapet og for at det gir et rettviseende bilde i samsvar med regnskapslovens regler og god regnskapskikk i Norge. Ledelsen er også ansvarlig for slik intern kontroll som den finner nødvendig for å kunne utarbeide et årsregnskap som ikke inneholder vesentlig feilinformasjon, verken som følge av misligheter eller utilsiktede feil.

Ved utarbeidelsen av årsregnskapet må ledelsen ta standpunkt til selskapets evne til fortsatt drift og opplyse om forhold av betydning for fortsatt drift. Forutsetningen om fortsatt drift skal legges til grunn for årsregnskapet så lenge det ikke er sannsynlig at virksomheten vil bli avviklet.

## Revisors oppgaver og plikter ved revisjonen av årsregnskapet

Vårt mål er å oppnå betryggende sikkerhet for at årsregnskapet som helhet ikke inneholder vesentlig feilinformasjon, verken som følge av misligheter eller utilsiktede feil, og å avgi en revisjonsberetning som inneholder vår konklusjon. Betryggende sikkerhet er en høy grad av sikkerhet, men ingen garanti for at en revisjon utført i samsvar med lov, forskrift og god revisjonsskikk i Norge, herunder ISA-ene, alltid vil avdekke vesentlig feilinformasjon som eksisterer. Feilinformasjon kan oppstå som følge av misligheter eller utilsiktede feil. Feilinformasjon blir vurdert som vesentlig dersom den enkeltvis eller samlet med rimelighet kan forventes å påvirke økonomiske beslutninger som brukerne foretar basert på årsregnskapet.

For videre beskrivelse av revisors oppgaver og plikter vises det til:  
<https://revisorforeningen.no/revisjonsberetninger>

BDO AS

Geirr F Olsen  
statsautorisert revisor  
(elektronisk signert)

Penneo Dokumentnøkkel: Z0JTY-FQ8P5-L60IA-WMNEH-CPJCI-M61XU



# PENNEO

Signaturene i dette dokumentet er juridisk bindende. Dokument signert med "Penneo™ - sikker digital signatur".  
De signerende parter sin identitet er registrert, og er listet nedenfor.

"Med min signatur bekrefter jeg alle datoer og innholdet i dette dokument."

## Geirr Fuglestad Olsen

Underskriver

Serienummer: 9578-5999-4-904384

IP: 188.95.xxx.xxx

2022-05-09 12:38:53 UTC



Penneo Dokumentnøkkel: Z0JTY-FQ8P5-L60IA-WMNEH-CPJCI-M61XU

Dokumentet er signert digitalt, med **Penneo.com**. Alle digitale signatur-data i dokumentet er sikret og validert av den datamaskin-utregnede hash-verdien av det opprinnelige dokument. Dokumentet er låst og tids-stemplet med et sertifikat fra en betrodd tredjepart. All kryptografisk bevis er integrert i denne PDF, for fremtidig validering (hvis nødvendig).

### Hvordan bekrefter at dette dokumentet er originalen?

Dokumentet er beskyttet av ett Adobe CDS sertifikat. Når du åpner dokumentet i

Adobe Reader, skal du kunne se at dokumentet er sertifisert av **Penneo e-signature service <penneo@penneo.com>**. Dette garanterer at innholdet i dokumentet ikke har blitt endret.

Det er lett å kontrollere de kryptografiske beviser som er lokalisert inne i dokumentet, med Penneo validator - <https://penneo.com/validate>



# Årsregnskap 2021

## Nordic Sportsmaster AS

Resultat  
Balanse  
Noter  
Revisjonsberetning

Org.nr.: 915 995 551



## Resultatregnskap

### Nordic Sportsmaster AS

Driftsinntekter og driftskostnader	Note	2021	2020
Salgsinntekt	2	154 376 139	134 620 496
Annen driftsinntekt		-441 523	441 523
<b>Sum driftsinntekter</b>		<b>153 934 616</b>	<b>135 062 020</b>
Varekostnad	3	104 556 142	81 795 410
Lønnskostnad	4	16 808 289	16 439 015
Avskrivning av driftsmidler og immaterielle eiendeler	5, 6	1 857 959	1 971 030
Annen driftskostnad	4	23 129 489	25 941 493
<b>Sum driftskostnader</b>		<b>146 351 880</b>	<b>126 146 948</b>
<b>Driftsresultat</b>		<b>7 582 736</b>	<b>8 915 072</b>
<b>Finansinntekter og finanskostnader</b>			
Annen renteinntekt		0	4 135
Annen finansinntekt	7	2 360	0
Annen rentekostnad		374 781	286 062
Annen finanskostnad	7	173 253	117 139
<b>Resultat av finansposter</b>		<b>-545 674</b>	<b>-399 065</b>
<b>Ordinært resultat før skattekostnad</b>		<b>7 037 062</b>	<b>8 516 006</b>
Skattekostnad på ordinært resultat	8	2 185 198	1 146 242
<b>Årsresultat</b>		<b>4 851 864</b>	<b>7 369 764</b>
<b>Overføringer</b>			
Avsatt til utbytte		0	3 000 000
Avsatt til annen egenkapital		4 851 864	4 369 764
<b>Sum overføringer</b>	9	<b>4 851 864</b>	<b>7 369 764</b>



## Balanse Nordic Sportsmaster AS

Eiendeler	Note	2021	2020
<b>Anleggsmidler</b>			
<i>Immaterielle eiendeler</i>			
Konsesjoner, patenter o.l.	5	1 282 760	2 165 807
Utsatt skattefordel	8	853 482	738 461
<b>Sum immaterielle eiendeler</b>		<b>2 136 242</b>	<b>2 904 268</b>
<i>Varige driftsmidler</i>			
Driftsløsøre, inventar o.a. utstyr	6, 10	2 483 424	2 485 734
<b>Sum varige driftsmidler</b>		<b>2 483 424</b>	<b>2 485 734</b>
<i>Finansielle anleggsmidler</i>			
Investeringer i datterselskap	11	13 242 932	0
<b>Sum finansielle anleggsmidler</b>		<b>13 242 932</b>	<b>0</b>
<b>Sum anleggsmidler</b>		<b>17 862 598</b>	<b>5 390 002</b>
<b>Omløpsmidler</b>			
<i>Varer</i>			
Lager av varer og annen beholdning	3, 10	31 294 809	18 619 354
<b>Sum varer</b>		<b>31 294 809</b>	<b>18 619 354</b>
<i>Fordringer</i>			
Kundefordringer	10, 13	12 776 419	8 496 850
Andre kortsiktige fordringer		4 296 646	5 084 075
<b>Sum fordringer</b>		<b>17 073 066</b>	<b>13 580 925</b>
<i>Bankinnskudd, kontanter o.l</i>			
Bankinnskudd, kontanter o.l.	14	533 173	11 538 992
<b>Sum bankinnskudd, kontanter o.l</b>		<b>533 173</b>	<b>11 538 992</b>
<b>Sum omløpsmidler</b>		<b>48 901 048</b>	<b>43 739 270</b>
<b>Sum eiendeler</b>		<b>66 763 646</b>	<b>49 129 272</b>

Nordic Sportsmaster AS




## Balanse


### Nordic Sportsmaster AS


Egenkapital og gjeld	Note	2021	2020
<b>Egenkapital</b>			
<i>Innskutt egenkapital</i>			
Aksjekapital	9, 15	1 000 000	1 000 000
Overkurs	9	12 810 176	12 810 176
<b>Sum innskutt egenkapital</b>		<b>13 810 176</b>	<b>13 810 176</b>
<i>Opptjent egenkapital</i>			
Annen egenkapital	9	10 579 956	8 928 093
<b>Sum opptjent egenkapital</b>		<b>10 579 956</b>	<b>8 928 093</b>
<b>Sum egenkapital</b>		<b>24 390 132</b>	<b>22 738 268</b>
<b>Gjeld</b>			
Gjeld til kredittinstitusjoner	10, 17	1 744 065	2 731 603
<b>Sum annen langsiktig gjeld</b>	17	<b>1 744 065</b>	<b>2 731 603</b>
<i>Kortsiktig gjeld</i>			
Gjeld til kredittinstitusjoner	10	6 094 891	0
Leverandørgjeld		9 792 112	4 879 256
Betalbar skatt	8	1 080 286	1 218 275
Skyldig offentlige avgifter		5 939 509	6 519 516
Annen kortsiktig gjeld		17 722 652	11 042 354
<b>Sum kortsiktig gjeld</b>	18	<b>40 629 449</b>	<b>23 659 401</b>
<b>Sum gjeld</b>		<b>42 373 514</b>	<b>26 391 004</b>
<b>Sum egenkapital og gjeld</b>		<b>66 763 646</b>	<b>49 129 272</b>


Nesbru, 22.03.2022  
Styret i Nordic Sportsmaster AS

  
Paul Einár Stender Borgen  
Styreleder

  
Petter Fausko  
Styremedlem

  
Nina Ingvaldstad Just  
Styremedlem

  
JOHN TOBIAS  
OVERGAARD  
STYREMEDLEM

  
Frode Ingvaldstad  
Daglig leder / styremedlem

Nordic Sportsmaster AS



## Noter til regnskapet 2021

### Regnskapsprinsipper

Årsregnskapet er satt opp i samsvar med regnskapsloven og god regnskapsskikk for øvrige foretak.

Forutsetningen om fortsatt drift er lagt til grunn ved utarbeidelsen.

### Bruk av estimater

Utarbeidelse av regnskap i samsvar med regnskapsloven krever bruk av estimater. Videre krever anvendelse av selskapets regnskapsprinsipper at ledelsen må utøve skjønn. Områder som i stor grad inneholder slike skjønsmessige vurderinger, høy grad av kompleksitet, eller områder hvor forutsetninger og estimater er vesentlige for årsregnskapet, er beskrevet i notene.

### Salgsinntekter

Inntekter ved salg av varer og tjenester vurderes til virkelig verdi av vederlaget, netto etter fradrag for merverdiavgift, returer, rabatter og andre avslag.

Salg av varer inntektsføres når risiko og kontroll i all hovedsak er overført kjøperen. Med risiko menes eiendelens gevinst og tapspotensiale mens kontroll defineres som beslutnings og råderett. Erfaringstall anvendes for å estimere og regnskapsføre avsetninger for kvantumsrabatter og retur på salgstidspunktet.

Salg av tjenester inntektsføres etter hvert som de er levert.

### Klassifisering og vurdering av balanseposter

Eiendeler bestemt til varig eie eller bruk er klassifisert som anleggsmidler. Anleggsmidler er vurdert til anskaffelseskost. Omløpsmidler og kortsiktig gjeld omfatter normalt poster som forfaller til betaling innen ett år etter balansedagen, samt poster som knytter seg til varekretsløpet. Omløpsmidler vurderes til laveste verdi av anskaffelseskost og antatt virkelig verdi. Fordringer klassifiseres som omløpsmidler hvis de skal tilbakebetales i løpet av ett år. Før gjeld er analoge kriterier lagt til grunn. Første års avdrag på langsiktige fordringer og langsiktig gjeld klassifiseres likevel ikke som omløpsmiddel og kortsiktig gjeld. Enkelte poster er vurdert etter andre regler. Postene det gjelder vil være blant de postene som omhandles nedenfor.

### Immaterielle eiendeler

Utgifter til andre immaterielle eiendeler balanseføres i den grad det kan identifiseres en fremtidig økonomisk fordel knyttet til utvikling av en identifiserbar immateriell eiendel og utgiftene kan måles pålitelig. I motsatt fall kostnadsføres slike utgifter løpende. Balanseført utvikling avskrives lineært over økonomisk levetid.

### Varige driftsmidler

Varige driftsmidler balanseføres og avskrives lineært til restverdi over driftsmidlenes forventede utnyttbare levetid. Ved endring i avskrivningsplan fordeles virkningen over gjenværende avskrivningstid ("knekkpunktmetoden"). Vedlikehold av driftsmidler kostnadsføres løpende. Påkostninger eller forbedringer tillegges driftsmidlets kostpris og avskrives i takt med driftsmidlet. Skillet mellom vedlikehold og påkostning/forbedring regnes i forhold til driftsmidlets stand ved kjøp av driftsmidlet. Tomter avskrives ikke.

Leide (leasede) driftsmidler balanseføres som driftsmidler hvis leiekontrakten anses som finansiell. Utgifter til leie av øvrige driftsmidler kostnadsføres som operasjonell. Forskuddsbetalinger balanseføres som forskuddsbetalt kostnad, og fordeles over leieperioden.



## Noter til regnskapet 2021

### Nedskrivning av anleggsmidler

Ved indikasjon på at balanseført verdi av et anleggsmiddel er høyere enn virkelig verdi, foretas det test for verdifall. Testen foretas for det laveste nivå av anleggsmidler som har selvstendige kontantstrømmer. Hvis balanseført verdi er høyere enn både salgsverdi og gjenvinnbart beløp, foretas det nedskrivning til det høyeste av salgsverdi og gjenvinnbart beløp. Gjenvinnbart beløp er det høyeste av netto salgsverdi og bruksverdi. Bruksverdi er nåverdi av fremtidige kontantstrømmer knyttet til eiendelen. Tidligere nedskrivninger, med unntak for nedskrivning av goodwill, reverseres hvis grunnlaget for nedskrivningen ikke lenger er til stede.

### Investeringer i andre selskaper

Kostmetoden brukes som prinsipp for investeringer i andre selskaper. Kostprisen økes når midler tilføres ved kapitalutvidelse, eller når det gis konsernbidrag til datterselskap. Mottatte utdelinger resultatføres i utgangspunktet som inntekt. Utbytte/konsernbidrag fra datterselskap regnskapsføres det samme året som datterselskapet avsetter beløpet. Utbytte fra andre selskaper regnskapsføres som finansinntekt når utbyttet er vedtatt.

Investeringene blir nedskrevet til virkelig verdi dersom verdifallet ikke er forbigående

### Varer

Lager av innkjøpte varer er vurdert til det laveste av anskaffelseskost etter FIFO-prinsippet, og netto salgsverdi.

### Fordringer

Kundefordringer og andre fordringer er oppført i balansen til pålydende etter fradrag for avsetning til forventet tap. Avsetning for tap gjøres på grunnlag av individuelle vurderinger av de enkelte fordringene. I tillegg gjøres det for øvrige kundefordringer en uspesifisert avsetning for å dekke antatt tap.

### Pensjoner

Selskapet har etablert obligatorisk tjenstepensjons ordning for sien ansatte. Pensjonsordningen er finansiert gjennom innbetalinger til forsikringsselskap.

### Innskuddsplaner

Ved innskuddsplaner betaler selskapet innskudd til et forsikringsselskap. Selskapet har ingen ytterligere betalingsforpliktelse etter at innskuddene er betalt. Innskuddene regnskapsføres som lønnskostnad.

### Skatt

Skattekostnaden i resultatregnskapet omfatter både periodens betalbare skatt og endring i utsatt skatt. Utsatt skatt beregnes med 22 % på grunnlag av de midlertidige forskjeller som eksisterer mellom regnskapsmessige og skattemessige verdier, samt eventuelt ligningsmessig underskudd til fremføring ved utgangen av regnskapsåret. Skatteøkende og skattereduserende midlertidige forskjeller som reverserer eller kan reversere i samme periode er utlignet og nettoført. Utsatt skatt på merverdier i forbindelse med oppkjøp av datterselskap blir ikke utlignet.

Skatt på avgitt konsernbidrag som er ført som økt kostpris på aksjer i andre selskaper, og skatt på mottatt konsernbidrag som er ført direkte mot egenkapitalen, er ført direkte mot skatt i balansen (føringen skjer mot betalbar skatt hvis konsernbidraget har hatt virkning på betalbar skatt og mot utsatt skatt hvis konsernbidraget har hatt virkning på utsatt skatt).

### Valuta

Fordringer og gjeld i utenlandsk valuta vurderes etter kursen ved regnskapsårets slutt. Kursgevinster og kurstap knyttet til varesalg og varekjøp i utenlandsk valuta føres som salgsinntekter og varekostnad.

### Sikring

Fordringer og gjeld som er sikret med valutaterminkontrakter er vurdert til terminkurs, med unntak av renteelementet som blir periodisert og klassifisert som renteinntekt/-kostnad.



## Noter til regnskapet 2021

### Garantier, servicearbeid og reklamasjoner

Ikke opptjent inntekt som er knyttet til garanti- og servicearbeid for avsluttede prosjekter/salg vurderes til antatt kostnad for slikt arbeid. Estimater beregnes med utgangspunkt i historiske tall for servicearbeid og garantireparasjoner. Beløpet balanseføres under annen kortsiktig gjeld og inntektsføres lineært over garanti- og serviceperioden.

### Kontantstrømoppstilling

Kontantstrømoppstillingen utarbeides etter den indirekte metoden. Kontanter og kontantekvivalenter omfatter kontanter, bankinnskudd og andre kortsiktige likvide plasseringer som umiddelbart og med uvesentlig kursrisiko kan konverteres til kjente kontantbeløp og med gjenværende løpetid mindre enn tre måneder fra anskaffelsesdato.

### Note 2 Salgsinntekter

Per virksomhetsområde	2021	2020
Omsetning av treningsutstyr	148 073 533	129 289 041
Omsetning av service og vedlikehold	6 302 606	5 331 456
<b>Sum</b>	<b>154 376 139</b>	<b>134 620 496</b>

Geografisk fordeling	2021	2020
Norge	151 287 680	129 239 506
Sverige	3 088 459	5 380 990
<b>Sum</b>	<b>154 376 139</b>	<b>134 620 496</b>

### Note 3 Varer

	2021	2020
Innkjøpte handelsvarer	31 294 809	18 619 354
<b>Sum</b>	<b>31 294 809</b>	<b>18 619 354</b>
Varebeholdning vurdert til anskaffelseskost	31 294 809	18 619 354
Varebeholdning vurdert til virkelig verdi	31 294 809	18 619 354

Selskapets varebeholdning er vurdert til innkjøpspris. Det er ikke foretatt nedskrivning for ukurans.



## Noter til regnskapet 2021

### Note 4 Lønnskostnader, antall ansatte, godtgjørelser, lån til ansatte m

Lønnskostnader	2021	2020
Lønninger	14 119 710	14 071 651
Arbeidsgiveravgift	1 906 817	1 585 957
Pensjonskostnader	353 633	329 073
Andre ytelser	428 129	452 334
<b>Sum</b>	<b>16 808 289</b>	<b>16 439 015</b>

Gjennomsnittlig antall årsverk sysselsatt i regnskapsåret	16	16	
Ytelser til ledende personer	Daglig leder	Styret	Bedrifts- forsamlingen
Lønn	495 000	0	0
Annen godtgjørelse	6 001	0	0
<b>Sum</b>	<b>501 001</b>	<b>0</b>	<b>0</b>

Det er ikke gitt lån eller annen sikkerhetsstillelse til fordel for noen i selskapet. Daglig leder Frode Ingvaldstad har ikke noen spesiell avtale om sluttlønn eller lignende. Han er inkludert i selskapets bonusavtale som gjelder samtlige ansatte.

#### OTP

Selskapet er pliktig til å ha tjenstepensjonsordning etter lov om obligatorisk tjenstepensjon. Selskapets pensjonsordninger tilfredsstiller kravene i denne lov.

#### Revisor

Kostnadsført honorar til revisor for 2021 utgjør kr 148 500,- ekskl.mva.

Lovpålagt revisjon	100 000
Andre attestasjonstjenester	0
Skatterådgivning	0
Andre tjenester	48 500
<b>Sum honorar til revisor</b>	<b>148 500</b>

### Note 5 Immaterielle eiendeler

	Rettigheter	Totalt
Anskaffelseskost 01.01	3 532 188	3 532 188
Tilgang	0	0
Avgang	0	0
<b>Anskaffelseskost 31.12</b>	<b>3 532 188</b>	<b>3 532 188</b>
Akk. av-/nedskrivninger 31.12	-2 249 428	-2 249 428
<b>Balansført verdi 31.12</b>	<b>1 282 760</b>	<b>1 282 760</b>

Årets avskrivning, nedskrivning og reversering 883 047 883 047

Avskrivningsplan Lineær  
Økonomisk levetid 4 år



## Noter til regnskapet 2021

### Note 6 Varige driftsmidler

	Skimill	Driftsløsøre, inventar o.a. utstyr	Totalt
Anskaffelseskost 01.01.2021	500 000	10 202 271	10 702 271
Tilgang kjøpte driftsmidler	0	972 602	972 602
<b>Anskaffelseskost 31.12.2021</b>	<b>500 000</b>	<b>11 174 873</b>	<b>11 674 873</b>
Akkumulerte avskrivninger 31.12	500 000	8 691 449	9 191 449
<b>Bokført verdi 31.12.2021</b>	<b>0</b>	<b>2 483 424</b>	<b>2 483 424</b>
Årets avskrivninger	0	974 912	974 912
<b>Akk. av- og nedskrivninger 31.12.2021</b>	<b>0</b>	<b>974 912</b>	<b>974 912</b>
Økonomisk levetid	5 år	2-5 år	
Avskrivningsplan	Lineær	Lineær	

### Note 7 Spesifikasjon av finansinntekter og finanskostnader

Finansinntekter	2021	2020
Annen finansinntekt	2 360	0
Valutagevinst (Agio)	-2 470 618	-2 470 618
<b>Sum finansinntekter</b>	<b>-2 468 258</b>	<b>-2 470 618</b>
<b>Finanskostnader</b>	<b>2021</b>	<b>2020</b>
Annen finanskostnad	173 253	117 139
Valutatap (Disagio)	1 197 203	1 197 203
<b>Sum finanskostnader</b>	<b>1 370 456</b>	<b>1 314 342</b>

Agio er klassifisert som varekostnad i offentlig regnskap.



## Noter til regnskapet 2021

## Note 8 Skatt

Årets skattekostnad	2021	2020
Resultatført skatt på ordinært resultat:		
Betalbar skatt	2 300 219	1 218 275
Endring i utsatt skattefordel	-115 021	-72 033
<b>Skattekostnad ordinært resultat</b>	<b>2 185 198</b>	<b>1 146 242</b>
Skattepliktig inntekt:		
Ordinært resultat før skatt	7 037 062	8 516 006
Permanente forskjeller	40 160	-3 305 814
Endring i midlertidige forskjeller	522 824	827 127
Avgitt konsernbidrag	-2 689 656	0
Anvendelse av fremførbart underskudd	0	-499 706
<b>Skattepliktig inntekt</b>	<b>4 910 390</b>	<b>5 537 613</b>
Betalbar skatt i balansen:		
Betalbar skatt på årets resultat	1 672 010	1 218 275
Betalbar skatt på avgitt konsernbidrag	-591 724	0
<b>Sum betalbar skatt i balansen</b>	<b>1 080 286</b>	<b>1 218 275</b>
Beregning av effektiv skattesats		
Resultat før skatt	7 037 062	8 516 006
Beregnet skatt av resultat før skatt	1 548 154	1 873 521
Skatteeffekt av permanente forskjeller	8 835	-727 279
<b>Sum</b>	<b>1 556 989</b>	<b>1 146 242</b>
Effektiv skattesats	22,1 %	13,5 %

Skatteeffekten av midlertidige forskjeller som har gitt opphav til utsatt skatt og utsatte skattefordeler, spesifisert på typer av midlertidige forskjeller

	2021	2020	Endring
Varige driftsmidler	-1 260 910	-1 103 416	157 494
Fordringer	-2 318 554	-1 953 224	365 330
Avsetninger mv	-300 000	-300 000	0
<b>Sum</b>	<b>-3 879 464</b>	<b>-3 356 639</b>	<b>522 824</b>
<b>Grunnlag for utsatt skattefordel</b>	<b>-3 879 464</b>	<b>-3 356 639</b>	<b>522 824</b>
<b>Utsatt skattefordel (22 %)</b>	<b>-853 482</b>	<b>-738 461</b>	<b>115 021</b>

I resultatført skattekostnad er kr. 628 209 forlite avsatt skyldig skatt fra 2020.

## Note 9 Egenkapital

	Aksjekapital	Overkurs	Annen egenkapital	Sum egenkapital
Pr. 01.01	1 000 000	12 810 176	8 928 093	22 738 268
Tilleggsutbytte			-3 200 000	-3 200 000
Årets resultat			4 851 864	4 851 864
<b>Pr 31.12</b>	<b>1 000 000</b>	<b>12 810 176</b>	<b>10 579 956</b>	<b>24 390 132</b>



## Noter til regnskapet 2021

### Note 10 Fordringer, gjeld, pantstillelser og garantier m.v

	2021	2020
<b>Fordringer med forfall senere enn ett år</b>		
<b>Langsiktig gjeld med forfall senere enn fem år</b>		
Gjeld som er sikret ved pant o.l.	1 744 065	2 731 603
<b>Balanseført verdi av pantsatte eiendeler</b>	<b>2021</b>	<b>2020</b>
Driftsløsøre, inventar og utstyr	2 483 424	2 485 734
Lager av varer og annen beholdning	31 294 809	18 619 354
Kundefordringer	12 776 419	8 496 850

Selskapet har trekkrettigheter på kassakreditt med kr. 9 760 000. Nordea Bank har på vegne av selskapet stilt garanti ovenfor Fekan 29 AS med kr. 1 976 411. Nordea Bank har pant i hhv varelager, kundefordringer og driftsløsøre begrenset oppad til kr. 25 000 000.

### Note 11 Datterselskap

Nordic Sportsmaster AS eier 100% av aksjene i Fitness Brands Norway AS, som gir Nordic Sportsmaster AS 100 % av stemmene i selskapet. Fitness Brands Norway AS har forretningskontor i Grålum, Sarpsborg. Årsresultatet for perioden 01.01-31.12.2021 var på kr. -2 956 362. Balanseført egenkapital var pr. 31.12.2021 kr. 4 321 442.

### Note 12 Mellomværende med selskap i samme konsern

<b>Fordringer</b>	<b>2021</b>	<b>2020</b>
Kundefordringer	944 661	0
Andre fordringer	3 000 000	3 600 000
<b>Gjeld</b>	<b>2021</b>	<b>2020</b>
Annen kortsiktig gjeld	2 689 656	0
Leverandørgjeld	2 096 623	0

Det er kjøpt varer fra datterselskapet ila 2021 på kr 2 417 197 eks mva.  
Det er solgt varer til datterselskapet ila 2021 på kr 1 921 341 eks mva.



## Noter til regnskapet 2021

### Note 13 Kundefordringer

	2021	2020
Kundefordringer til pålydende	15 094 973	10 621 224
Avsetning til tap	2 318 554	2 124 374
<b>Balanseført verdi av kundefordringer 31.12</b>	<b>12 776 419</b>	<b>8 496 850</b>
Endring i avsetning til tap	123 932	66 727
Realiserte tap	56 198	1 327 486
<b>Sum resultatførte tap på krav</b>	<b>180 130</b>	<b>1 394 213</b>

Kostnadsført tap er klassifisert som annen driftskostnad i regnskapet.

### Note 14 Bankinnskudd

	2021	2020
Bundne skattetrekksmidler	479 313	562 672

### Note 15 Antall aksjer, aksjeeiere m

Aksjekapital	Antall	Pålydende	Balanseført
Ordinære aksjer	1 000 000	1	1 000 000

Aksjonærer:	Antall aksjer	Eierandel
Mugnetind AS	603 000	60,3 %
HCE Invest AS	242 500	24,3 %
PP Holding AS	62 500	6,3 %
Kjetil Kristiansen	22 500	2,3 %
Hero Technologies AS	15 500	1,6 %
Anne Britt Ingvaldstad	15 500	1,6 %
John Tobias Quale Øvergaard	15 500	1,6 %
Ragnhild Elise Walseth	15 500	1,6 %
<b>Sum</b>	<b>992 500</b>	<b>99 %</b>
Øvrige (eierandel < 5 %)	7 500	0,8 %
<b>Totalt antall aksjer</b>	<b>1 000 000</b>	<b>100 %</b>

Selskapet har en aksjeklasse og alle aksjer har lik stemmerett.



## Noter til regnskapet 2021

### Aksjer eiet av styremedlemmer og daglig leder

Paul Einar Borgen v/HCE Invest AS	styrets leder	242 500
Petter Fausko v/ PP Holding AS	styremedlem	62 500
Nina Ingvoldstad Just	styremedlem	3 000
Frode Ingvoldstad v/Mugnetind AS	daglig leder	603 000

Nordic Sportsmaster AS er datterselskap av Mugnetind AS som utarbeider konsernregnskap der Nordic Sportsmaster AS inngår i konsolideringen. Konsernregnskapet kan fås utlevert i Fekjan 9, 1394 Nesbru.

### Note 16 Avsetning for forpliktelser

Selskapet har en generell avsetning på kr. 300 000 for dekning av garantiforpliktelser.

### Note 17 Langsiktig gjeld

Selskapet har ikke gjeld som forfaller mer enn fem år etter regnskapsårets slutt

### Note 18 Finansiell Markedsrisiko

#### Renterisiko

Selskapet har begrenset med langsiktig gjeld fra bank eller andre kredittinstitusjoner, og den finansielle risikoen anses som minimal.

Renteavkastning av innskudd er også påvirket av rentenivå. Midlene er plassert til flytende rente.

#### Kredittrisiko

Selskapet har kredittrisiko knyttet til fordringer på konsernforetak og øvrige kundefordringer. Risiko for at motpart ikke har økonomisk evne til å oppfylle sine forpliktelser anses å være moderat. Det har historisk sett vært lite tap på fordringer, og kontrakter er i stor grad er sikret ved bankgarantier.

#### Valutarisiko

Selskapet er eksponert for endringer i valutakurser, da en vesentlig del av selskapets kostnader ved varkekjøp er i utenlandsk valuta. Selskapet hr en etablert policy med sikring av en andel av budsjettert varekjøp me terminkontrakter.



## Nordic Sportsmaster AS

KONTANTSTRØMOPPSTILLING	2021	2020
<b>Kontantstrøm fra operasjonelle aktiviteter:</b>		
Resultat før skattekostnad	7 037 062	8 516 006
Periodens betalte skatt	-1 846 484	0
Ordinære avskrivninger	1 857 959	1 971 030
Endring i varelager	-12 675 455	7 308 177
Endring i kundefordringer	-4 279 569	-35 919
Endring kortsiktige fordringer	787 429	-1 077 019
Endring i leverandørgjeld	4 912 856	-1 292 440
Endring andre tidsavgrensningsposter	3 410 633	1 297 860
Netto kontantstrøm operasjonell aktivitet	<u>-795 569</u>	<u>16 685 695</u>
<b>Kontantstrøm fra investeringsaktiviteter:</b>		
Innbetalinger ved salg av varige driftsmidler		
Utbetalinger ved kjøp av varige driftsmidler	-972 602	-2 101 391
Utbetalinger ved kjøp av andre investeringer	-11 145 000	0
Netto kontantstrøm investeringsaktiviteter	<u>-12 117 602</u>	<u>-2 101 391</u>
<b>Kontantstrøm fra finansieringsaktiviteter:</b>		
Innbetalinger ved opptak av ny langsiktig gjeld	6 094 891	-
Utbetalinger ved nedbetaling av langsiktig gjeld	-987 538	-982 964
Utbetalinger ved nedbetaling av kortsiktig gjeld	-	-1 214
Utbetaling av utbytte	-3 200 000	-3 000 000
Netto kontantstrøm finansieringsaktivitet	<u>1 907 353</u>	<u>-3 984 178</u>
<b>Kontanter og kontantekvivalenter:</b>		
Netto endring i kontanter ol.	-11 005 818	10 600 126
Beholdning kontanter ol. ved periodens start	11 538 992	938 867
Beholdning kontanter ol. ved periodens slutt	<u>533 173</u>	<u>11 538 992</u>