



ÅRSREGNSKAPET FOR REGNSKAPSÅRET 2022 - GENERELL INFORMASJON

Enheten

Organisasjonsnummer:	944 485 368
Organisasjonsform:	Aksjeselskap
Foretaksnavn:	ALLUM BYGG AS
Forretningsadresse:	Torsvang 3 3271 LARVIK

Regnskapsår

Årsregnskapets periode:	01.01.2022 - 31.12.2022
-------------------------	-------------------------

Konsern

Mørselskap i konsern:	Ja
Konsernregnskap lagt ved:	Ja

Regnskapsregler

Regler for små foretak benyttet:	Ja
Benyttet ved utarbeidelsen av årsregnskapet til selskapet:	Regnskapslovens alminnelige regler
Benyttet ved utarbeidelsen av årsregnskapet til konsernet:	Regnskapslovens alminnelige regler

Årsregnskapet fastsatt av kompetent organ

Bekreftet av representant for selskapet:	Turid Aabjørnsrød
Dato for fastsettelse av årsregnskapet:	20.06.2023

Grunnlag for avgivelse

År 2022: Årsregnskapet er elektronisk innlevert
År 2021: Tall er hentet fra elektronisk innlevert årsregnskap fra 2022

Det er ikke krav til at årsregnskapet m.v. som sendes til Regnskapsregisteret er undertegnet. Kontrollen på at dette er utført ligger hos revisor/enhetens øverste organ. Sikkerheten ivaretas ved at innsender har rolle/rettighet for innsending av årsregnskapet via Altinn, og ved at det bekreftes at årsregnskapet er fastsatt av kompetent organ.

Brønnøysundregistrene, 13.08.2024



Resultatregnskap

Beløp i: NOK	Note	2022	2021
RESULTATREGNSKAP			
Inntekter			
Salgsinntekt		172 659 470	94 760 711
Annen driftsinntekt		278 000	299 000
Sum inntekter		172 937 470	95 059 711
Kostnader			
Endring i beholdning av varer under tilvirkning og ferdig tilvirkede varer		5 490 580	2 945 835
Varekostnad		134 249 495	65 811 564
Lønnskostnad	2	10 487 237	9 630 857
Avskrivning på varige driftsmidler og immaterielle eiendeler	3	527 714	586 412
Annen driftskostnad		8 694 743	4 563 634
Sum kostnader		159 449 769	83 538 302
Driftsresultat		13 487 701	11 521 409
Finansinntekter og finanskostnader			
Annen renteinntekt		1 119 656	88 085
Sum finansinntekter		1 119 656	88 085
Annen rentekostnad		88 548	568
Sum finanskostnader		88 548	568
Netto finans		1 031 108	87 517
Ordinært resultat før skattekostnad		14 518 809	11 608 926
Skattekostnad på ordinært resultat	4	3 195 275	2 554 179
Ordinært resultat etter skattekostnad		11 323 534	9 054 747
Årsresultat		11 323 534	9 054 747
Overføringer og disponeringer			
Ordinært utbytte		1 400 000	6 000 000
Overføringer til/fra annen egenkapital		9 923 534	3 054 748
Sum overføringer og disponeringer		11 323 534	9 054 748



Resultatregnskap

Beløp i: NOK	Note	2022	2021
---------------------	-------------	-------------	-------------



Balanse

Beløp i: NOK	Note	2022	2021
BALANSE - EIENDELER			
Anleggsmidler			
Immaterielle eiendeler			
Utsatt skattefordel	4	97 742	21 285
Sum immaterielle eiendeler		97 742	21 285
Varige driftsmidler			
Driftsløsøre, inventar, verktøy, kontormaskiner og lignende	3	1 163 547	1 281 731
Sum varige driftsmidler		1 163 547	1 281 731
Finansielle anleggsmidler			
Investering i datterselskap	9	600 000	600 000
Investeringer i tilknyttet selskap	9	631 265	631 265
Sum finansielle anleggsmidler		1 231 265	1 231 265
Sum anleggsmidler		2 492 554	2 534 281
Omløpsmidler			
Varer			
Varer		13 859 956	13 859 956
Sum varer		13 859 956	13 859 956
Fordringer			
Kundefordringer	1	27 420 128	7 565 098
Andre fordringer	7	13 936 430	690 266
Sum fordringer		41 356 558	8 255 364
Investeringer			
Sum investeringer		0	0
Bankinnskudd, kontanter og lignende			
Bankinnskudd, kontanter og lignende	8	22 026 823	40 312 095
Sum bankinnskudd, kontanter og lignende		22 026 823	40 312 095
Sum omløpsmidler		77 243 337	62 427 415



Balanse

Beløp i: NOK	Note	2022	2021
SUM EIENDELER		79 735 891	64 961 696
BALANSE - EGENKAPITAL OG GJELD			
Egenkapital			
Innskutt egenkapital			
Selskapskapital	5,6	6 000 000	6 000 000
Annen innskutt egenkapital		0	0
Sum innskutt egenkapital		6 000 000	6 000 000
Opptjent egenkapital			
Annen egenkapital		46 553 157	36 629 623
Sum opptjent egenkapital		46 553 157	36 629 623
Sum egenkapital	5	52 553 157	42 629 623
Gjeld			
Langsiktig gjeld			
Sum avsetninger for forpliktelser		0	0
Annen langsiktig gjeld			
Sum annen langsiktig gjeld		0	0
Sum langsiktig gjeld		0	0
Kortsiktig gjeld			
Leverandørgjeld		17 600 262	5 675 076
Betalbar skatt	4	3 271 732	2 605 538
Skyldige offentlige avgifter		546 990	1 780 908
Utbytte		1 400 000	6 000 000
Annen kortsiktig gjeld	7	4 363 751	6 270 552
Sum kortsiktig gjeld		27 182 735	22 332 074
Sum gjeld		27 182 735	22 332 074
SUM EGENKAPITAL OG GJELD		79 735 892	64 961 697



Konsernets resultatregnskap

Beløp i: NOK	Note	2022	2021
RESULTATREGNSKAP			
Inntekter			
Salgsinntekt		172 524 046	94 290 538
Annen driftsinntekt		4 001 683	3 674 938
Sum inntekter		176 525 729	97 965 476
Kostnader			
Endring i beholdning av varer under tilvirkning og ferdig tilvirkede varer		5 490 580	2 945 835
Varekostnad		134 249 495	65 811 564
Lønnskostnad	2	10 487 237	9 630 857
Avskrivning på varige driftsmidler og immaterielle eiendeler	3	1 133 140	1 191 838
Annen driftskostnad		10 166 557	5 823 001
Sum kostnader		161 527 009	85 403 095
Driftsresultat		14 998 720	12 562 381
Finansinntekter og finanskostnader			
Annen renteinntekt		1 125 623	88 085
Sum finansinntekter		1 125 623	88 085
Annen rentekostnad		302 277	190 680
Sum finanskostnader		302 277	190 680
Netto finans		823 346	-102 595
Ordinært resultat før skattekostnad		15 822 066	12 459 786
Skattekostnad på ordinært resultat		3 482 025	2 741 369
Ordinært resultat etter skattekostnad		12 340 041	9 718 417
Årsresultat		12 340 041	9 718 417



Konsernets balanse

Beløp i: NOK	Note	2022	2021
BALANSE - EIENDELER			
Anleggsmidler			
Immaterielle eiendeler			
Varige driftsmidler			
Tomter, bygninger og annen fast eiendom	3	15 047 101	15 652 527
Driftsløsøre, inventar, verktøy, kontormaskiner og lignende	3	1 163 547	1 281 731
Sum varige driftsmidler		16 210 648	16 934 258
Finansielle anleggsmidler			
Investeringer i tilknyttet selskap	9	631 265	631 265
Sum finansielle anleggsmidler		631 265	631 265
Sum anleggsmidler		16 841 913	17 565 523
Omløpsmidler			
Varer			
Varebeholdning		13 859 956	13 859 956
Sum varer		13 859 956	13 859 956
Fordringer			
Kundefordringer		27 284 705	7 224 837
Andre fordringer	7	14 099 022	811 840
Sum fordringer		41 383 727	8 036 677
Bankinnskudd, kontanter og lignende			
Bankinnskudd, kontanter og lignende	8	24 821 460	42 534 880
Sum bankinnskudd, kontanter og lignende		24 821 460	42 534 880
Sum omløpsmidler		80 065 143	64 431 513
SUM EIENDELER		96 907 056	81 997 036

BALANSE - EGENKAPITAL OG GJELD



Konsernets balanse

Beløp i: NOK	Note	2022	2021
Egenkapital			
Innskutt egenkapital			
Selskapskapital	4,6	6 000 000	6 000 000
Sum innskutt egenkapital		6 000 000	6 000 000
Opptjent egenkapital			
Fond	5	54 263 280	43 662 074
Minoritetsinteresser	5	4 155 061	3 816 226
Sum opptjent egenkapital		58 418 341	47 478 300
Sum egenkapital		64 418 341	53 478 300
Gjeld			
Langsiktig gjeld			
Utsatt skatt	4	279 755	386 251
Sum avsetninger for forpliktelser		279 755	386 251
Annen langsiktig gjeld			
Sum langsiktig gjeld		279 755	386 251
Kortsiktig gjeld			
Gjeld til kredittinstitusjoner	10	4 466 688	5 304 180
Leverandørgjeld		17 645 687	5 812 037
Betalbar skatt	4	3 588 521	2 815 132
Skyldige offentlige avgifter		546 990	1 780 908
Utbytte		1 400 000	6 000 000
Annen kortsiktig gjeld		4 561 075	6 420 228
Sum kortsiktig gjeld		32 208 961	28 132 485
Sum gjeld		32 488 716	28 518 736
SUM EGENKAPITAL OG GJELD		96 907 057	81 997 036



Brønnøysundregistrene

ÅRSREGNSKAP FOR REGNSKAPSÅRET 2022 - GENERELL INFORMASJON

Journalnummer: 2023 574803

Enheten

Organisasjonsnummer: 944 485 368
Organisasjonsform: Aksjeselskap
Foretaksnavn: ALLUM BYGG AS
Forretningsadresse: Torsvang 3
3271 LARVIK

Regnskapsår

Årsregnskapets periode: 01.01.2022 - 31.12.2022

Konsern

Morselskap i konsern: Ja
Konsernregnskap lagt ved: Ja

Regnskapsregler

Regler for små foretak benyttet: Ja
Benyttet ved utarbeidelsen av
årsregnskapet til selskapet: Regnskapslovens alminnelige regler
Benyttet ved utarbeidelsen av
årsregnskapet til konsernet: Regnskapslovens alminnelige regler

Årsregnskapet fastsatt av kompetent organ

Bekreftet av representant for selskapet: Turid Aabjørnsrød
Dato for fastsettelse av årsregnskapet: 20.06.2023

Revisjon

Årsregnskapet er utarbeidet av ekstern
autorisert regnskapsfører: Ja
Ekstern autorisert regnskapsfører har i
løpet av regnskapsåret bistått ved den
løpende regnskapsføringen eller utført
andre tjenester for selskapet enn å
utarbeide årsregnskapet: Ja

Grunnlag for avgivelse

År 2022: Årsregnskap er elektronisk innlevert.
År 2021: Tall er hentet fra elektronisk innlevert årsregnskap fra 2022.

Det er ikke krav til at årsregnskapet m.v. som sendes til Regnskapsregisteret er undertegnet. Kontrollen på at dette er utført ligger hos revisor/enhetens øverste organ. Sikkerheten ivaretas ved at innsender har rolle/rettighet for innsending av årsregnskapet via Altinn, og ved at det bekreftes at årsregnskapet er fastsatt av kompetent organ.

Brønnøysundregistrene, 12.07.2023

Brønnøysundregistrene
Postadresse: Postboks 900, 8910 Brønnøysund
Telefon: 75 00 75 00
E-post: firmapost@brreg.no Internett: www.brreg.no
Organisasjonsnummer: 974 760 673



Organisasjonsnr: 944 485 368
ALLUM BYGG AS

RESULTATREGNSKAP

Beløp i: NOK	Note	2022	2021
RESULTATREGNSKAP			
Inntekter			
Salgsinntekt		172 659 470	94 760 711
Annen driftsinntekt		278 000	299 000
Sum inntekter		172 937 470	95 059 711
Kostnader			
Endring i beholdning av varer under tilvirkning og ferdig tilvirkede varer		5 490 580	2 945 835
Varekostnad		134 249 495	65 811 564
Lønnskostnad	2	10 487 237	9 630 857
Avskrivning på varige driftsmidler og immaterielle eiendeler	3	527 714	586 412
Annen driftskostnad		8 694 743	4 563 634
Sum kostnader		159 449 769	83 538 302
Driftsresultat		13 487 701	11 521 409
Finansinntekter og finanskostnader			
Annen renteinntekt		1 119 656	88 085
Sum finansinntekter		1 119 656	88 085
Annen rentekostnad		88 548	568
Sum finanskostnader		88 548	568
Netto finans		1 031 108	87 517
Ordinært resultat før skattekostnad		14 518 809	11 608 926
Skattekostnad på ordinært resultat	4	3 195 275	2 554 179
Ordinært resultat etter skattekostnad		11 323 534	9 054 747
Årsresultat		11 323 534	9 054 747
Overføringer og disponeringer			
Ordinært utbytte		1 400 000	6 000 000
Overføringer til/fra annen egenkapital		9 923 534	3 054 748
Sum overføringer og disponeringer		11 323 534	9 054 748



Organisasjonsnr: 944 485 368
ALLUM BYGG AS

BALANSE

Beløp i: NOK	Note	2022	2021
BALANSE - EIENDELER			
Anleggsmidler			
Immaterielle eiendeler			
Utsatt skattefordel	4	97 742	21 285
Sum immaterielle eiendeler		97 742	21 285
Varige driftsmidler			
Driftsløsøre, inventar, verktøy, kontormaskiner og lignende	3	1 163 547	1 281 731
Sum varige driftsmidler		1 163 547	1 281 731
Finansielle anleggsmidler			
Investering i datterselskap	9	600 000	600 000
Investeringer i tilknyttet selskap	9	631 265	631 265
Sum finansielle anleggsmidler		1 231 265	1 231 265
Sum anleggsmidler		2 492 554	2 534 281
Omløpsmidler			
Varer			
Varer		13 859 956	13 859 956
Sum varer		13 859 956	13 859 956
Fordringer			
Kundefordringer	1	27 420 128	7 565 098
Andre fordringer	7	13 936 430	690 266
Sum fordringer		41 356 558	8 255 364
Investeringer			
Sum investeringer		0	0
Bankinnskudd, kontanter og lignende			
Bankinnskudd, kontanter og lignende	8	22 026 823	40 312 095
Sum bankinnskudd, kontanter og lignende		22 026 823	40 312 095
Sum omløpsmidler		77 243 337	62 427 415
SUM EIENDELER		79 735 891	64 961 696
BALANSE - EGENKAPITAL OG GJELD			



Egenkapital			
Innskutt egenkapital			
Selskapskapital	5,6	6 000 000	6 000 000
Annen innskutt egenkapital		0	0
Sum innskutt egenkapital		6 000 000	6 000 000
Opptjent egenkapital			
Annen egenkapital		46 553 157	36 629 623
Sum opptjent egenkapital		46 553 157	36 629 623
Sum egenkapital	5	52 553 157	42 629 623
Gjeld			
Langsiktig gjeld			
Sum avsetninger for forpliktelses		0	0
Annen langsiktig gjeld		0	0
Sum annen langsiktig gjeld		0	0
Sum langsiktig gjeld		0	0
Kortsiktig gjeld			
Leverandørgjeld		17 600 262	5 675 076
Betalbar skatt	4	3 271 732	2 605 538
Skyldige offentlige avgifter		546 990	1 780 908
Utbytte		1 400 000	6 000 000
Annen kortsiktig gjeld	7	4 363 751	6 270 552
Sum kortsiktig gjeld		27 182 735	22 332 074
Sum gjeld		27 182 735	22 332 074
SUM EGENKAPITAL OG GJELD		79 735 892	64 961 697



Organisasjonsnr: 944 485 368
ALLUM BYGG AS

KONSERNRESULTATREGNSKAP

<u>Beløp i: NOK</u>	<u>Note</u>	<u>2022</u>	<u>2021</u>
RESULTATREGNSKAP			
Inntekter			
Salgsinntekt		172 524 046	94 290 538
Annen driftsinntekt		4 001 683	3 674 938
Sum inntekter		176 525 729	97 965 476
Kostnader			
Endring i beholdning av varer under tilvirkning og ferdig tilvirkede varer		5 490 580	2 945 835
Varekostnad		134 249 495	65 811 564
Lønnskostnad	2	10 487 237	9 630 857
Avskrivning på varige driftsmidler og immaterielle eiendeler	3	1 133 140	1 191 838
Annen driftskostnad		10 166 557	5 823 001
Sum kostnader		161 527 009	85 403 095
Driftsresultat		14 998 720	12 562 381
Finansinntekter og finanskostnader			
Annen renteinntekt		1 125 623	88 085
Sum finansinntekter		1 125 623	88 085
Annen rentekostnad		302 277	190 680
Sum finanskostnader		302 277	190 680
Netto finans		823 346	-102 595
Ordinært resultat før skattekostnad		15 822 066	12 459 786
Skattekostnad på ordinært resultat		3 482 025	2 741 369
Ordinært resultat etter skattekostnad		12 340 041	9 718 417
Årsresultat		12 340 041	9 718 417



Organisasjonsnr: 944 485 368
ALLUM BYGG AS

KONSERNBALANSE

Beløp i: NOK	Note	2022	2021
BALANSE - EIENDELER			
Anleggsmidler			
Immaterielle eiendeler			
Varige driftsmidler			
Tomter, bygninger og annen fast eiendom			
	3	15 047 101	15 652 527
Driftsløsøre, inventar, verktøy, kontormaskiner og lignende			
	3	1 163 547	1 281 731
Sum varige driftsmidler			
		16 210 648	16 934 258
Finansielle anleggsmidler			
Investeringer i tilknyttet selskap			
	9	631 265	631 265
Sum finansielle anleggsmidler			
		631 265	631 265
Sum anleggsmidler			
		16 841 913	17 565 523
Omløpsmidler			
Varer			
Varebeholdning			
		13 859 956	13 859 956
Sum varer			
		13 859 956	13 859 956
Fordringer			
Kundefordringer			
		27 284 705	7 224 837
Andre fordringer			
	7	14 099 022	811 840
Sum fordringer			
		41 383 727	8 036 677
Bankinnskudd, kontanter og lignende			
Bankinnskudd, kontanter og lignende			
	8	24 821 460	42 534 880
Sum bankinnskudd, kontanter og lignende			
		24 821 460	42 534 880
Sum omløpsmidler			
		80 065 143	64 431 513
SUM EIENDELER			
		96 907 056	81 997 036
BALANSE - EGENKAPITAL OG GJELD			
Egenkapital			
Innskutt egenkapital			
Selskapskapital			
	4,6	6 000 000	6 000 000
Sum innskutt egenkapital			
		6 000 000	6 000 000



Opptjent egenkapital			
Fond	5	54 263 280	43 662 074
Minoritetsinteresser	5	4 155 061	3 816 226
Sum opptjent egenkapital		58 418 341	47 478 300
Sum egenkapital		64 418 341	53 478 300
Gjeld			
Langsiktig gjeld			
Utsatt skatt	4	279 755	386 251
Sum avsetninger for forpliktelser		279 755	386 251
Annen langsiktig gjeld			
Sum langsiktig gjeld		279 755	386 251
Kortsiktig gjeld			
Gjeld til kredittinstitusjoner	10	4 466 688	5 304 180
Leverandørgjeld		17 645 687	5 812 037
Betalbar skatt	4	3 588 521	2 815 132
Skyldige offentlige avgifter		546 990	1 780 908
Utbytte		1 400 000	6 000 000
Annen kortsiktig gjeld		4 561 075	6 420 228
Sum kortsiktig gjeld		32 208 961	28 132 485
Sum gjeld		32 488 716	28 518 736
SUM EGENKAPITAL OG GJELD		96 907 057	81 997 036



Organisasjonsnr: 944 485 368
ALLUM BYGG AS

NOTEOPPLYSNINGER - SELSKAP - alle poster oppgitt i hele tall

Note

1

Regnskapsprinsipper

Årsregnskapet er satt opp i samsvar med regnskapsloven og god regnskapsskikk. Det er utarbeidet etter norske regnskapsstandarder. Salgsinntekter resultatføres ihht opptjeningsprinsippet, når varen er levert eller tjenesten er utført. Hovedregel for vurdering og klassifisering av eiendeler og gjeld Eiendeler bestemt til varig eie eller bruk er klassifisert som anleggsmidler. Andre eiendeler er klassifisert som omløpsmidler. Fordringer som skal tilbakebetales innen et år er uansett klassifisert som omløpsmidler. Anleggsmidler vurderes til anskaffelseskost, men nedskrives til virkelig verdi når verdifallet forventes ikke å være forbigående. Anleggsmidler med begrenset økonomisk levetid avskrives planmessig. Omløpsmidler vurderes til laveste av anskaffelseskost og virkelig verdi. Kortsiktig gjeld balanseføres til nominelt mottatt beløp på etableringstidspunktet. Enkelte poster er vurdert etter andre regler, og redegjøres for nedenfor. Varige driftsmidler Varige driftsmidler avskrives lineært over forventet økonomisk levetid. Fordringer Kundefordringer og andre fordringer oppføres til på lydende etter fradrag for avsetning til forventet tap. Avsetning til tap gjøres på grunnlag av en individuell vurdering av de enkelte fordringer. Skatter Skatter kostnadsføres når de påløper, det vil si at skattekostnaden er knyttet til det regnskapsmessige resultatet før skatt. Skattekostnaden består av betalbar skatt (skatt på årets skattepliktige inntekt) og endring i netto utsatt skatt. Skattekostnaden fordeles på ordinært resultat og resultat av ekstraordinære poster i henhold til skattegrunnlaget. Utsatt skatt og utsatt skattefordel er presentert netto i balansen.

Note

1

Er det usikkerhet om fortsatt drift?: Nei

Note

2

Antall årsverk i regnskapsåret
11.00

Note

2

Spesifisering av resultatregnskapet

Lønnskostnader

Lønn	Årets	Fjorårets
------	-------	-----------



	8906048.00	8107923.00
<u>Folketrygdavgift</u>	<u>Årets</u>	<u>Fjorårets</u>
	1231070.00	1173067.00
<u>Andre ytelser</u>	<u>Årets</u>	<u>Fjorårets</u>
	350118.00	349867.00
<u>Sum lønnskostnader</u>	<u>Årets</u>	<u>Fjorårets</u>
	10487236.00	9630857.00

Note

Ekstraordinære inntekter og kostnader

<u>Sum</u>	<u>Beløp</u>
<u>Balanseført verdi 31.12.</u>	<u>Varige driftsmidler Immaterielle eiend.</u>

Konsernregnskap

Morselskapet sitt navn

Forretningskontor for morselskapet

Begrunnelse for at datterselskap er utelatt fra konsolideringen

Konsern, tilknyttet selskap m.v. - fordringer og gjeld

Fordringer

<u>Samlet beløp - tilknyttet selskap</u>	<u>Årets</u>	<u>Fjorårets</u>	
<u>Samlet beløp - foretak i samme konsern</u>	<u>Årets</u>	<u>Fjorårets</u>	
<u>Samlet beløp - foretak i samme konsern</u>	<u>Årets</u>	<u>Fjorårets</u>	
<u>Samlet beløp - felles kontrollert virksomhet</u>	<u>Årets</u>	<u>Fjorårets</u>	
<u>Pantstillelse</u>	<u>Beløp</u>		
<u>Beholdning av egne aksjer</u>	<u>Antall</u>	<u>Pålydende</u>	<u>Andel av aksjek.</u>



Note

3

Lån og sikkerhetsstillelse til medlemmer

Er det gitt lån eller sikkerhetsstillelse til ledende personer: Nei

Opplysninger om:

Medlemmer av:

Mer om lån og sikkerhetsstillelse



Organisasjonsnr: 944 485 368
ALLUM BYGG AS

NOTEOPPLYSNINGER - KONSERN

- alle poster oppgitt i hele tall



Revisjonsfirmaet **Schumacher & Hammer AS**

Medlem av Den norske Revisorforening
Org. nr 988 520 292

Trond Schumacher
Statsautorisert revisor
Vidar Hammer
Statsautorisert revisor
Trygve Teien
Statsautorisert revisor

UAVHENGIG REVISORS BERETNING
Til generalforsamlingen i Allum Bygg AS

Konklusjon

Vi har revidert årsregnskapet for Allum Bygg AS som består av:

- selskapsregnskapet, som består av balanse per 31. desember 2022, resultatregnskap, og kontantstrømpoppstilling, for regnskapsåret avsluttet per denne datoen og noter til årsregnskapet, herunder et sammendrag av viktige regnskapsprinsipper, og
- konsernregnskapet som består av balanse per 31. desember 2022, resultatregnskap, og kontantstrømpoppstilling, for regnskapsåret avsluttet per denne datoen og noter til årsregnskapet, herunder et sammendrag av viktige regnskapsprinsipper.

Etter vår mening

- oppfyller årsregnskapet gjeldende lovkrav, og
- gir selskapsregnskapet et rettviseende bilde av selskapets finansielle stilling per 31. desember 2022 og av dets resultater og kontantstrømmer for regnskapsåret som ble avsluttet per denne datoen i samsvar med regnskapslovens regler og god regnskapsskikk i Norge, og
- gir konsernregnskapet et rettviseende bilde av konsernets finansielle stillingen til per 31. desember 2022 og av dets resultater og kontantstrømmer for regnskapsåret avsluttet per denne dato i samsvar med regnskapslovens regler og god regnskapsskikk i Norge.

Grunnlag for konklusjonen

Vi har gjennomført revisjonen i samsvar med International Standards on Auditing (ISA-ene). Våre oppgaver og plikter i henhold til disse standardene er beskrevet nedenfor under Revisors oppgaver og plikter ved revisjonen av årsregnskapet. Vi er uavhengige av selskapet i samsvar med kravene i relevante lover og forskrifter i Norge og International Code of Ethics for Professional Accountants (inkludert internasjonale uavhengighetsstandarder) utstedt av International Ethics Standards Board for Accountants (IESBA-reglene), og vi har overholdt våre øvrige etiske forpliktelser i samsvar med disse kravene. Innhentet revisjonsbevis er etter vår vurdering tilstrekkelig og hensiktsmessig som grunnlag for vår konklusjon.

Øvrig informasjon

Styret og daglig leder (ledelsen) er ansvarlige for informasjonen i årsberetningen. Vår konklusjon om årsregnskapet ovenfor dekker ikke informasjonen i årsberetningen.

I forbindelse med revisjonen av årsregnskapet er det vår oppgave å lese årsberetningen. Formålet er

Postadresse:
Torsvang 3
3271 Larvik

Kontoradresse:
Torsvang 3
3271 Larvik

Telefon: 33 18 72 90
post@revisorfirmaet.no



å vurdere hvorvidt det foreligger vesentlig inkonsistens mellom årsberetningen, og årsregnskapet og den kunnskap vi har opparbeidet oss under revisjonen av årsregnskapet, eller hvorvidt informasjon i årsberetningen ellers fremstår som vesentlig feil. Vi har plikt til å rapportere dersom årsberetningen fremstår som vesentlig feil. Vi har ingenting å rapportere i så henseende.

Basert på kunnskapen vi har opparbeidet oss i revisjonen, mener vi at årsberetningen er konsistent med årsregnskapet og inneholder de opplysninger som skal gis i henhold til gjeldene lovkrav.

Ledelsens ansvar for årsregnskapet

Ledelsen er ansvarlig for å utarbeide årsregnskapet og for at det gir et rettviseende bilde i samsvar med regnskapslovens regler og god regnskapskikk i Norge. Ledelsen er også ansvarlig for slik intern kontroll som den finner nødvendig for å kunne utarbeide et årsregnskap som ikke inneholder vesentlig feilinformasjon, verken som følge av misligheter eller utilsiktede feil.

Ved utarbeidelsen av årsregnskapet må ledelsen ta standpunkt til selskapets evne til fortsatt drift og opplyse om forhold av betydning for fortsatt drift. Forutsetningen om fortsatt drift skal legges til grunn for årsregnskapet så lenge det ikke er sannsynlig at virksomheten vil bli avvirket.

Revisors oppgaver og plikter ved revisjonen av årsregnskapet

Vårt mål er å oppnå betryggende sikkerhet for at årsregnskapet som helhet ikke inneholder vesentlig feilinformasjon, verken som følge av misligheter eller utilsiktede feil, og å avgi en revisjonsberetning som inneholder vår konklusjon. Betryggende sikkerhet er en høy grad av sikkerhet, men ingen garanti for at en revisjon utført i samsvar med ISA-ene, alltid vil avdekke vesentlig feilinformasjon. Feilinformasjon kan oppstå som følge av misligheter eller utilsiktede feil. Feilinformasjon er å anse som vesentlig dersom den enkeltvis eller samlet med rimelighet kan forventes å påvirke de økonomiske beslutningene som brukerne foretar på grunnlag av årsregnskapet.

For revisors oppgaver og plikter se: <https://revisorforeningen.no/om-revisjon/revisjonsberetning-revisors-oppgaver-og-plikter/>

LARVIK, 28. april 2023

Revisjonsfirmaet Schumacher & Hammer AS


Trond Harald Schumacher
Statsautorisert revisor



ALLUM BYGG AS - KONSERN

Konsernregnskap

2022



ALLUM BYGG AS
Organisasjonsnummer 944.485.368

ÅRSBERETNING 2022

Virksomhetens art og lokalisering

Selskapet driver hovedsakelig med utvikling av fast eiendom og oppføring av næringsbygg og annen virksomhet i tilknytning til dette.

Konsernet eier et stort forretningsbygg på Torsvang i Larvik. Bygget leies ut på langsiktige kontrakter.

Virksomheten er lokalisert i Larvik kommune.

Fremtidig utvikling

Selskapet og konsernet har hatt høy aktivitet i 2022 og fullført flere prosjekter. Det høye aktivitetsnivået forventes å fortsette utover i 2023. Selskapet har bra tilgang på nye oppdrag og er involvert i flere større prosjekter.

Rettsvisende oversikt over utvikling og resultat

Driftsinntektene viser en økning på ca. 82 % i forhold til 2021. Dette skyldes at selskapet har fullført og slutfakturert flere prosjekter.

Overskudd etter skatt utgjør kr 11 323 534,- mot tilsvarende kr 9 054 748,- i 2021. Selskapets resultat viser fullføring av nevnte prosjekter og høy omsetning, samtidig som selskapet har god kontroll på løpende driftskostnader.

Egenkapitalen per 31.12.2022 er kr 52 553 157,- som tilsvarer 65,9 % av totalkapitalen.

Selskapet har styrket sin egenkapital gjennom mange års sunn drift og gode resultater.

Konsernets leieinntekter viser en økning på 10,2 % sammenlignet med 2021. Leieinntekten er stabil og hele bygget på Torsvang har vært utleid i perioden.

Konsernet har oppnådd et totalt årsresultat på kr 12 340 041,- mot kr 9 718 417,- året før.

Styret er godt fornøyd med dette.

Konsernets egenkapital er på 66,5 % pr. 31.12.2022.

Selskapets og konsernets likviditet er bra. Denne har gått en del ned sammenlignet mot 2021 grunnet mange pågående og store prosjekter.

Styret mener at årsregnskapet og konsernregnskapet gir et rettsvisende bilde av selskapets og konsernets eiendeler og gjeld, kontantstrømmer, og finansielle stilling og resultat for 2022.



Fortsatt drift

Styret og daglig leder er svært fornøyd med oppnådde resultater for 2022. Egenkapitalen i selskapet og konsernet er svært solid. På dette grunnlag mener styret og daglig leder det er riktig å legge forutsetningen for fortsatt drift av selskapet til grunn ved avleggelsen av årsregnskapet og konsernregnskapet.

Markedsrisiko og øvrige risikoforhold

Selskapet har et godt omdømme i markedet og god tilgang på oppdrag og nye prosjekter. Styret vurderer situasjonen slik at det ikke foreligger noen vesentlig risiko for en betydelig nedgang i markedet på kort sikt.

Selskapet og konsernet har lite eksternt gjeld og en svært solid egenkapital. Likviditetssituasjonen er svært god. Styret ser ingen stor risiko i forhold til finansiell situasjon og likviditet.

Arbeidsmiljø, likestilling og diskriminering

Arbeidsmiljøet anses som godt. Sykefraværet har vært ubetydelig i 2022. Det har ikke inntruffet skader eller ulykker på arbeidsplassen eller ute på byggeplasser i løpet av året. Det har ikke blitt rapportert alvorlige HMS avvik.


Av selskapets ti faste ansatte er alle menn. Selskapet driver i en bransje hvor det har vist seg vanskelig å rekruttere kvinner. Selskapets styre har fire medlemmer, hvorav tre er kvinner. Følgelig er det ikke iverksatt spesielle tiltak i forhold til likestilling.


Selskapet har som målsetting at det ikke skal foregå diskriminering på arbeidsplassen.

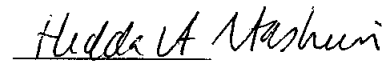
Ytre miljø


Selskapet driver en type virksomhet som i liten grad forurensar det ytre miljøet. Avfall blir håndtert forskriftsmessig på byggeplasser.


Larvik, 28.04.2023


Magne Eliassen
Styrets leder


Alette Allum
Styremedlem


Hedda Allum Aasheim
Styremedlem


Liv Solveig Allum
Styremedlem


Ove Hansen
Daglig leder



Allum Bygg AS - konsern

Årsregnskap 2022

RESULTAT

	Note	Morselskapet		Konsernet	
		2022	2021	2022	2021
Driftsinntekter					
Salgsinntekter		172 659 470	94 760 711	172 524 046	94 290 538
Andre driftsinntekter		278 000	299 000	4 001 683	3 674 938
Sum driftsinntekter		172 937 470	95 059 711	176 525 729	97 965 476
Driftskostnader					
Varekostnad		134 249 495	65 811 564	134 249 495	65 811 564
Endring i beholdning av v.i.a.		5 490 580	2 945 835	5 490 580	2 945 835
Lønnskostnad	2	10 487 237	9 630 857	10 487 237	9 630 857
Avskrivning varige driftsmidler	3	527 714	586 412	1 133 140	1 191 838
Annen driftskostnad		8 694 743	4 563 634	10 166 557	5 823 001
Sum driftskostnader		159 449 768	83 538 302	161 527 009	85 403 095
Driftsresultat		13 487 702	11 521 409	14 998 721	12 562 381
Finansinntekter og finanskostnader					
Renteinntekt		1 119 656	88 085	1 125 623	88 085
Rentekostnad		88 548	568	302 277	190 680
Annen finanskostnad		0	0	0	0
Resultat av finansposter		1 031 108	87 517	823 346	-102 595
Ordinært resultat før skattekostnad		14 518 809	11 608 926	15 822 066	12 459 786
Skattekostnad på ordinært resultat	4	3 195 275	2 554 179	3 482 025	2 741 369
Årsresultat:		11 323 534	9 054 748	12 340 041	9 718 418
Minoritets andel av resultat:				338 836	221 223
Disponering av årsresultat					
Overført annen egenkapital		9 923 534	3 054 748		
Avsatt til utbytte		1 400 000	6 000 000		
Sum disponert		11 323 534	9 054 748		



Allum Bygg AS - konsern

Årsregnskap 2022

BALANSE - EIENDELER

	Note	Morselskapet		Konsernet	
		2022	2021	2022	2021
Anleggsmidler					
Utsatt skattefordel	4	97 742	21 285	0	0
Sum immaterielle eiendeler		97 742	21 285	0	0
Varige driftsmidler					
Tomter, bygninger	3	0	0	15 047 101	15 652 527
Maskiner, utstyr, inventar mv.	3	1 163 547	1 281 731	1 163 547	1 281 731
Sum driftskostnader		1 163 547	1 281 731	16 210 648	16 934 258
Finansielle anleggsmidler					
Investeringer i datterselskap	9	600 000	600 000	0	0
Lån til tilknyttet selskap	7	0	0	0	0
Investering i tilknyttet selskap	9	631 265	631 265	631 265	631 265
Sum finansielle anleggsmidler		1 231 265	1 231 265	631 265	631 265
SUM ANLEGGSMIDLER		2 492 554	2 534 281	16 841 913	17 565 523
Omløpsmidler					
Arbeid under utførelse					
Arbeid under utførelse		0	0	0	0
Varebeholdning		13 859 956	13 859 956	13 859 956	13 859 956
Sum varer og arbeid under utførelse		13 859 956	13 859 956	13 859 956	13 859 956
Fordringer					
Kundefordringer		27 420 129	7 565 099	27 284 705	7 224 837
Andre fordringer	7	13 936 430	690 266	14 099 022	811 840
Sum fordringer		41 356 559	8 255 365	41 383 727	8 036 677
Bankinnskudd og kontanter	8	22 026 823	40 312 095	24 821 460	42 534 880
SUM OMLØPSMIDLER		77 243 338	62 427 416	80 065 143	64 431 513
SUM EIENDELER		79 735 892	64 961 697	96 907 056	81 997 036



Allum Bygg AS - konsern

Årsregnskap 2022

BALANSE - EGENKAPITAL OG GJELD

	Note	Morselskapet		Konsernet	
		2022	2021	2022	2021
Egenkapital					
Innskutt egenkapital					
Aksjekapital	5,6	6 000 000	6 000 000	6 000 000	6 000 000
Sum innskutt egenkapital		6 000 000	6 000 000	6 000 000	6 000 000
Opptjent egenkapital					
Annen egenkapital	5	46 553 157	36 629 623	54 263 280	43 662 074
Sum opptjent egenkapital		46 553 157	36 629 623	54 263 280	43 662 074
Minoritetsinteresser	5	0	0	4 155 061	3 816 226
SUM EGENKAPITAL		52 553 157	42 629 623	64 418 341	53 478 300
Gjeld					
Utsatt skatt	4	0	0	279 755	386 251
Sum avsetning for forpliktelser		0	0	279 755	386 251
Langsiktig gjeld					
Gjeld til kredittinstitusjoner	10	0	0	4 466 688	5 304 180
Øvrig langsiktig gjeld		0	0	0	0
Sum langsiktig gjeld		0	0	4 466 688	5 304 180
Kortsiktig gjeld					
Leverandørgjeld		17 600 262	5 675 076	17 645 687	5 812 037
Betalbar skatt	4	3 271 732	2 605 538	3 588 521	2 815 132
Skyldige offentlige avgifter		546 990	1 780 908	546 990	1 780 908
Utbytte		1 400 000	6 000 000	1 400 000	6 000 000
Annen kortsiktig gjeld	7	4 363 751	6 270 552	4 561 075	6 420 228
Sum kortsiktig gjeld		27 182 735	22 332 074	27 742 273	22 828 305
SUM GJELD		27 182 735	22 332 074	32 488 716	28 518 736
SUM EGENKAPITAL OG GJELD		79 735 892	64 961 697	96 907 056	81 997 036



Allum Bygg AS - konsern

Årsregnskap 2022

KONTANTSTRØMANALYSE

	Morselskapet		Konsernet	
	2022	2021	2022	2021
Kontantstrømmer fra operasjonelle aktiviteter				
Ordinært resultat før skatt	14 518 809	11 608 927	15 822 066	12 459 786
Periodens betalte skatter	-2 605 538	-1 204 217	-2 815 132	-1 349 921
Tap/gevinst ved salg driftsmidler	0	0	0	0
Tap/gevinst ved salg aksjer	0	0	0	0
Avskrivninger	527 714	586 412	1 133 140	1 191 838
Endring i beholdning varer i arbeid	0	1 845 835	0	1 845 835
Endring i kundefordringer	-19 855 030	5 975 991	-20 059 868	5 699 876
Endring i andre fordringer	-13 246 164	-289 076	-13 287 182	-231 539
Endring i leverandørgjeld	11 925 186	2 190 530	11 833 650	2 254 272
Endring i annen kortsiktig gjeld	-1 906 801	2 142 019	-1 859 153	2 274 529
Endring i andre tidsavgrensningsposter	-1 233 918	436 723	-1 233 918	436 723
Netto kontantstrøm fra operasjonelle akt.	-11 875 742	23 293 144	-10 466 397	24 581 399
Kontantstrøm fra investeringsaktiviteter				
Innbetaling ved salg av varige driftsmidler	0	0	0	0
Utbetaling ved kjøp varige driftsmidler	-409 531	-44 500	-409 531	-44 500
Innbetaling ved salg av aksjer	0	0	0	0
Endring langsiktige fordringer	0	0	0	0
Netto kontantstrøm fra investeringsakti.	-409 531	-44 500	-409 531	-44 500
Kontantstrøm fra finansieringsaktiviteter				
Utbetaling ved netto endring langs. Gjeld	0	0	-837 492	-837 492
Innbetalinger ved opptak av langsiktig gjeld	0	0	0	0
Innbetalinger lån tilknyttet selskap	0	236 666	0	236 666
Utbetaling av utbytte	-6 000 000	-3 000 000	-6 000 000	-3 000 000
Netto kontantstrøm fra finansieringsakt.	-6 000 000	-2 763 334	-6 837 492	-3 600 826
Netto endring likviditet	-18 285 273	20 485 310	-17 713 420	20 936 075
Beholdning likvide midler pr. 1.1.	40 312 095	19 826 785	42 534 880	21 598 805
Beholdning likvide midler pr. 31.12.	22 026 823	40 312 095	24 821 460	42 534 880



ALLUM BYGG AS - KONSERN

NOTER TIL ÅRSREGNSKAPET FOR 2022

Note 1 - Regnskapsprinsipper

Årsregnskapet er satt opp i samsvar med regnskapsloven og god regnskapsskikk. Det er utarbeidet etter norske regnskapsstandarder.

Salgsinntekter resultatføres ihht opptjeningsprinsippet, når varen er levert eller tjenesten er utført.

Hovedregel for vurdering og klassifisering av eiendeler og gjeld

Eiendeler bestemt til varig eie eller bruk er klassifisert som anleggsmidler.

Andre eiendeler er klassifisert som omløpsmidler. Fordringer som skal tilbakebetales innen et år er uansett klassifisert som omløpsmidler.

Anleggsmidler vurderes til anskaffelseskost, men nedskrives til virkelig verdi når verdifallet forventes ikke å være forbigående. Anleggsmidler med begrenset økonomisk levetid avskrives planmessig.

Omløpsmidler vurderes til laveste av anskaffelseskost og virkelig verdi. Kortsiktig gjeld balanseføres til nominelt mottatt beløp på etableringstidspunktet.

Enkelte poster er vurdert etter andre regler, og redegjøres for nedenfor.

Varige driftsmidler

Varige driftsmidler avskrives lineært over forventet økonomisk levetid.

Fordringer

Kundefordringer og andre fordringer oppføres til på lydende etter fradrag for avsetning til forventet tap. Avsetning til tap gjøres på grunnlag av en individuell vurdering av de enkelte fordringer.

Skatter

Skatter kostnadsføres når de påløper, det vil si at skattekostnaden er knyttet til det regnskapsmessige resultatet før skatt.

Skattekostnaden består av betalbar skatt (skatt på årets skattepliktige inntekt) og endring i netto utsatt skatt. Skattekostnaden fordeles på ordinært resultat og resultat av ekstraordinære poster i henhold til skattegrunnlaget. Utsatt skatt og utsatt skattefordel er presentert netto i balansen.

Datterselskap og tilknyttede selskaper

Datterselskap og tilknyttede selskaper vurderes etter kostmetoden i selskapsregnskapet. Inveteringene er vurdert til anskaffelseskost for aksjene, med mindre nedskrivning har vært nødvendig. Det er foretatt nedskrivning til virkelig verdi når verdifall skyldes årsaker som ikke kan antas å være forbigående og det må antas nødvendig etter god regnskapsskikk. Nedskrivninger er reversert når grunnlaget for nedskrivningen ikke lenger er til stede.

Konsolidering

Konsernregnskapet omfatter morselskapet Allum Bygg AS og datterselskaper som nevnt i note 9. Konsernregnskapet er utarbeidet som om konsernet var en økonomisk enhet. Transaksjoner og mellomværende mellom selskapene i konsernet er eliminert. Konsernregnskapet er utarbeidet etter ensartede prinsipper, ved at datterselskapene følger de samme regnskapsprinsipper som morselskapet.



ALLUM BYGG AS - KONSERN

Note 2 Morselskap - Lønnskostnader, antall ansatte, godtgjørelser, lån til ansatte m.m.

Lønnskostnader	2022	2021
Lønninger	7 389 642	6 736 616
Styrehonorar	120 000	120 000
Ref.lønn	0	-14 686
Lærlingetilskudd	-543	-28 237
Arbeidsgiveravgift	1 231 070	1 173 067
OTP	116 535	103 816
Andre ytelser	162 467	150 437
Arbeidstøy	67 652	79 430
Bonus	1 400 414	1 310 414
Sum	10 487 237	9 630 857

Gjennomsnittlig antall årsverk 10 10

Selskapet er pliktig til å ha tjenstepensjonsforsikring etter lov om obligatorisk tjenstepensjon. Selskapets pensjonsordninger tilfredsstiller kravene i denne lov.

Ytelser til ledende personer	Daglig leder	Styret
Lønn/bonus	1 935 434	120 000
Annen godtgjørelse	7 643	0
Revisor		
Kostnadsført revisjonshonorar for morselskapet	82 041	64 347
Kostnadsført honorar annen bistand for morselskapet	4 005	2 594
Kostnadsført revisjonshonorar for konsernet	96 842	78 812
Kostnadsført honorar annen bistand for konsernet	7074	2594

Note 3 - Varige driftsmidler

Morselskap:	Maskiner, utstyr m.v.	Totalt
Anskaffelseskost 1.1.	9 009 088	9 009 088
Tilgang kjøpte driftsmidler	409 531	409 531
Avgang, kostpris	0	0
Anskaffelseskost 31.12.	9 418 619	9 418 619
Akkumulerte avskrivninger 31.12.	8 255 071	8 255 071
Balanseført verdi pr. 31.12.	1 163 547	1 163 547
Årets avskrivninger	527 714	527 714
Avskrivningssats i prosent	20 /30	20/ 30



ALLUM BYGG AS - KONSERN

Konsern:

	Tomt	Bygning	Maskiner, utstyr m.v.	Totalt
Anskaffelseskost 1.1.	1 441 744	24 610 941	9 009 088	35 061 773
Tilgang kjøpte driftsmidler	0	0	409 531	409 531
Avgang, kostpris	0	0	0	0
Anskaffelseskost 31.12.	1 441 744	24 610 941	9 418 619	35 471 304
Akkumulerte avskrivninger 31.12.	0	11 005 584	8 255 071	19 260 655
Balanseført verdi pr. 31.12.	1 441 744	13 605 357	1 163 547	16 210 648

Årets avskrivninger 605 426 527 714 1 133 140

Avskrivningssats i prosent 20 /30 20 /30 20/30

Note 4 - Skatt

Morselskap:

Årets skattekostnad fremkommer slik:	2022	2021
Betalbar skatt på årets resultat	3 271 732	2 605 538
Brutto endring utsatt skatt	-76 457	-51 359
Årets totale skattekostnad	3 195 275	2 554 179
Herav henført til ekstraordinært resultat	0	0
Skattekostnad ordinært resultat	3 195 275	2 554 179

Betalbar skatt i årets skattekostnad fremkommer slik:

Ordinært resultat før skattekostnad	14 518 809	11 608 927
Permanente forskjeller	5 166	978
Endring midlertidige forskjeller	347 532	233 450
Grunnlag betalbar skatt	14 871 507	11 843 355
Skatt, 22%	3 271 732	2 605 538
Betalbar skatt på årets resultat	3 271 732	2 605 538

Betalbar skatt i balansen fremkommer slik:

Betalbar skatt på årets resultat	3 271 732	2 605 538
Sum betalbar skatt	3 271 732	2 605 538

Spesifikasjon av grunnlag for utsatt skatt	2022	2021	Endring
Forskjeller som utlignes:			
Fordringer	-200 000	25 595	-225 595
Driftsmidler	-244 283	-122 346	-121 937
Sum	-444 283	-96 751	-347 532
Utsatt skatt(+)/utsatt skattefordel(-)(22%)	-97 742	-21 285	-76 457

Alle midlertidige forskjeller kan utlignes og dette er gjennomført ved beregning av utsatt skatt.



ALLUM BYGG AS - KONSERN

Konsern:

Årets skattekostnad fremkommer slik:	2022	2021
Betalbar skatt på årets resultat	3 588 521	2 815 132
Brutto endring utsatt skatt	-106 496	-73 763
Årets totale skattekostnad	3 482 025	2 741 369
Herav henført til ekstraordinært resultat	0	0
Skattekostnad ordinært resultat	3 482 025	2 741 369

Betalbar skatt i årets skattekostnad fremkommer slik:

Ordinært resultat før skattekostnad	15 822 066	12 459 787
Permanente forskjeller	5 315	978
Endring midlertidige forskjeller	484 077	335 289
Grunnlag betalbar skatt	16 311 458	12 796 054
Skatt, 22%	3 588 521	2 815 132
Betalbar skatt på årets resultat	3 588 521	2 815 132

Betalbar skatt i balansen fremkommer slik:

Betalbar skatt på årets resultat	3 588 521	2 815 132
Sum betalbar skatt	3 588 521	2 815 132

Spesifikasjon av grunnlag for utsatt skatt

Forskjeller som utlignes:

	2022	2021	Endring
Fordringer	-200 000	25 595	-225 595
Driftsmidler	1 471 601	1 730 083	-258 482
Sum	1 271 601	1 755 678	-484 077
Utsatt skatt(+)/utsatt skattefordel(-)(22%)	279 755	386 251	-106 496

Alle midlertidige forskjeller kan utlignes og dette er gjennomført ved beregning av utsatt skatt.

Note 5 - Egenkapital

Morselskap:

	Aksje- kapital	Annen EK	Sum
Egenkapital 01.01.2022	6 000 000	36 629 623	42 629 623
Årsresultat		11 323 534	11 323 534
Avsatt utbytte		-1 400 000	-1 400 000
Egenkapital 31.12.2022	6 000 000	46 553 157	52 553 157



ALLUM BYGG AS - KONSERN

Konsern:	Aksje- kapital	Annen EK	Minoritets interesser	Sum
Egenkapital 01.01.2022	6 000 000	43 662 075	3 816 225	53 478 300
Årsresultat		12 001 205	338 836	12 340 041
Avsatt utbytte		-1 400 000		-1 400 000
Egenkapital 31.12.2022	6 000 000	54 263 280	4 155 061	64 418 341

Note 6 Morselskap - Aksjekapital og aksjonærinformasjon

Aksjekapitalen i Allum Bygg AS pr 31.12.2022 består av følgende aksjeklasser:

	Antall	Pålydende	Balansført
A-aksjer	6 000	1 000	6 000 000
Sum	6000	1000	6 000 000

Eierstruktur

	A-aksjer	Sum	Eier- andel	Stemme- andel
Alette Allum	3 000	3 000	50,0 %	50,0 %
Hedda Allum Aasheim	3 000	3 000	50,0 %	50,0 %
Totalt antall aksjer	6000	6 000	100,0 %	100,0 %

Note 7 Morselskap - Fordringer / Lån, kortsiktig gjeld

Andre fordringer:

Forskuddsbet.kostnader	1 434 165
Andre kortsiktige fordringer	12 664 858
Sum fordringer:	14 099 022

Kortsiktig gjeld:

Mellomreg. Gjærdal Eiendom AS:	1 591 537
Aga av påløpt fp. Og bonus	231 082
Påløpne feriepenger:	790 758
Forskudd fra kunder	0
Annen kortsiktig gjeld	308 820
Avsatt bonus	1 638 877
Sum kortsiktig gjeld:	4 561 075



ALLUM BYGG AS - KONSERN

Note 8 Morselskap - Bankinnskudd, kontanter og lignende

Bundne bankinnskudd vedrørende forskuddstrekk Dekker skyldig skattetrekk pr 31.12.2022	<u>359 960</u>
---	----------------


Note 9 Morselskap - Investeringer i datterselskap og tilknyttet selskap


Firma	Ansk.år	Forr.ktr.	Stemme-/ eierandel	Bal.ført verdi	Resultat 2022	EK 2022
Torsvang Eiendom AS	1998/2012	Larvik	80 %	600 000	1 016 507	12 465 184
Partners Invest AS	1995	Larvik	50 %	<u>631 265</u>	793 019	9 953 192
				<u>1 231 265</u>		

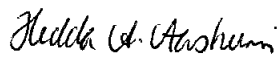
Note 10 Konsern - Gjeld til kredittinstitusjoner


Gjeld som er sikret ved pant	2022	2021
Gjeld til kredittinstitusjoner	4 466 688	5 304 180
Lån som forfaller til betaling neste 5 år er kr. 4.187.500,-		
Bolført verdi av eiendeler stillet som sikkerhet for gjeld:		
Anleggsmidler	15 047 101	15 652 527


LARVIK, 31.12.2022/28.04.2023
Styret for ALLUM BYGG AS:


Magne Eliassen
Styrets leder


Liv Solveig Allum
Styremedlem


Hedda Allum Aasheim
Styremedlem


Alette Allum
Styremedlem


Ove Hansen
Daglig leder



ÅRSREGNSKAP

2022

ALLUM BYGG AS
Organisasjonsnummer 944 485 368



Resultatregnskap

	Note	2022	2021
Driftsinntekter			
Salgsinntekter		172 659 470	94 760 711
Andre driftsinntekter		278 000	299 000
Sum driftsinntekter		172 937 470	95 059 711
Driftskostnader			
Varekostnad		134 249 495	65 811 564
Endring i beholdning av v.i.a.		5 490 580	2 945 835
Lønnskostnad	2	10 487 237	9 630 857
Avskrivning varige driftsmidler	3	527 714	586 412
Annen driftskostnad		8 694 743	4 563 634
Sum driftskostnader		159 449 768	83 538 301
Driftsresultat		13 487 702	11 521 410
Finansinntekter og finanskostnader			
Renteinntekt		1 119 656	88 085
Rentekostnad		88 548	568
Resultat av finansposter		1 031 108	87 517
Ordinært resultat før skattekostnad		14 518 809	11 608 927
Skattekostnad på ordinært resultat	4	3 195 275	2 554 179
Ordinært resultat		11 323 534	9 054 748
Årsresultat		11 323 534	9 054 748
Disponering av årsresultat			
Overført annen egenkapital		9 923 534	3 054 748
Avsatt til utbytte		1 400 000	6 000 000
Sum disponert		11 323 534	9 054 748

ALLUMBYGG AS



Balanse


	Note	2022	2021
EIENDELER			
Anleggsmidler			
Utsatt skattefordel	4	97 742	21 285
Sum immaterielle eiendeler		<u>97 742</u>	<u>21 285</u>
Varige driftsmidler			
Maskiner,utstyr,inventar m.v.	3	1 163 547	1 281 731
Sum varige driftsmidler		<u>1 163 547</u>	<u>1 281 731</u>
Finansielle anleggsmidler			
Investeringer i datterselskap	9	600 000	600 000
Investering i tilknyttet selskap	9	631 265	631 265
Sum finansielle anleggsmidler		<u>1 231 265</u>	<u>1 231 265</u>
SUM ANLEGGSMIDLER		<u>2 492 554</u>	<u>2 534 281</u>
Omløpsmidler			
Varebeholdning		13 859 956	13 859 956
Sum omløpsmidler		<u>13 859 956</u>	<u>13 859 956</u>
Fordringer			
Kundefordringer	1	27 420 129	7 565 099
Andre fordringer	7	13 936 430	690 266
Sum fordringer		<u>41 356 559</u>	<u>8 255 365</u>
Investeringer			
Bankinnskudd,kontanter o.l.	8	22 026 823	40 312 095
SUM OMLØPSMIDLER		<u>77 243 338</u>	<u>62 427 416</u>
SUM EIENDELER		<u>79 735 892</u>	<u>64 961 697</u>


ALLUM BYGG AS


**Balanse**

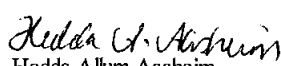
	Note	2022	2021
EGENKAPITAL OG GJELD			
Egenkapital			
Innskutt egenkapital			
Aksjekapital	5,6	<u>6 000 000</u>	<u>6 000 000</u>
Sum innskutt egenkapital		<u>6 000 000</u>	<u>6 000 000</u>
Opptjent egenkapital			
Annen egenkapital		<u>46 553 157</u>	<u>36 629 623</u>
Sum opptjent egenkapital		<u>46 553 157</u>	<u>36 629 623</u>
SUM EGENKAPITAL	5	<u>52 553 157</u>	<u>42 629 623</u>
Gjeld			
Annen langsiktig gjeld			
Kortsiktig gjeld			
Leverandørgjeld		17 600 262	5 675 076
Betalbar skatt	4	3 271 732	2 605 538
Skyldige offentlige avgifter		546 990	1 780 908
Utbytte		1 400 000	6 000 000
Annen kortsiktig gjeld	7	<u>4 363 751</u>	<u>6 270 552</u>
Sum kortsiktig gjeld		<u>27 182 735</u>	<u>22 332 074</u>
SUM GJELD		<u>27 182 735</u>	<u>22 332 074</u>
SUM EGENKAPITAL OG GJELD		<u>79 735 892</u>	<u>64 961 697</u>


LARVIK, 31.12.2022 / 28.04.2023
Styret for ALLUM BYGG AS


Magne Eliassen
Styrets leder


Ove Hansen
Daglig leder


Liv Solveig Allum
Styremedlem


Hedda Allum Aasheim
Styremedlem


Alette Allum
Styremedlem

ALLUM BYGG AS

**Allum Bygg AS****KONTANTSTRØMANALYSE**

	2022	2021
Kontantstrøm fra operasjonelle aktiviteter		
Ordinært resultat før skatt	14 518 809	11 608 926
Periodens betalte skatter	-2 605 538	-1 204 217
Tap/gevinst ved salg av driftsmidler	0	0
Tap/gevinst ved salg av aksjer	0	0
Avskrivninger	527 714	586 412
Endring i beholdning varer i arbeid	0	1 845 835
Endring i kundefordringer	-19 855 030	5 975 991
Endring i andre fordringer	-13 246 164	-289 076
Endring i leverandørgjeld	11 925 186	2 190 530
Endring i annen kortsiktig gjeld	-1 906 801	2 142 019
Endring i andre tidsavgrensningsposter	-1 233 918	436 723
Netto kontantstrøm fra operasjonelle aktiviteter	-11 875 742	23 293 144
Kontantstrøm fra investeringsaktiviteter		
Innbetalinger ved salg av varige driftsmidler	0	0
Utbetalinger ved kjøp/tilvirkning varige driftsmidler	-409 531	-44 500
Innbetaling ved salg av aksjer	0	0
Utbetalinger ved langsiktige lån	0	0
Netto kontantstrøm fra investeringsaktiviteter	-409 531	-44 500
Kontantstrøm fra finansieringsaktiviteter		
Innbetalinger ved netto endring i langsiktig gjeld	0	0
Innbetalinger ved opptak av ny kortsiktig gjeld	0	0
Innbetalinger lån tilknyttet selskap	0	236 666
Utbetaling av utbytte	-6 000 000	-3 000 000
Netto kontantstrøm fra finansieringsaktiviteter	-6 000 000	-2 763 334
Netto endring likviditet	-18 285 273	20 485 310
Beholdning bankinnskudd og annen likviditet 1.1.	40 312 095	19 826 785
Beholdning av bankinnskudd og annen likviditet 31.12.	22 026 823	40 312 095
Kontrollsum:	22 026 823	40 312 095
Avvik:	0	0



ALLUM BYGG AS

NOTER TIL ÅRSREGNSKAPET FOR 2022

Note 1 - Regnskapsprinsipper

Årsregnskapet er satt opp i samsvar med regnskapsloven og god regnskapsskikk. Det er utarbeidet etter norske regnskapsstandarder.

Salgsinntekter resultatføres ihht opptjeningsprinsippet, når varen er levert eller tjenesten er utført.

Hovedregel for vurdering og klassifisering av eiendeler og gjeld

Eiendeler bestemt til varig eie eller bruk er klassifisert som anleggsmidler.

Andre eiendeler er klassifisert som omløpsmidler. Fordringer som skal tilbakebetales innen et år er uansett klassifisert som omløpsmidler.

Anleggsmidler vurderes til anskaffelseskost, men nedskrives til virkelig verdi når verdifallet forventes ikke å være forbigående. Anleggsmidler med begrenset økonomisk levetid avskrives planmessig.

Omløpsmidler vurderes til laveste av anskaffelseskost og virkelig verdi. Kortsiktig gjeld balanseføres til nominelt mottatt beløp på etableringstidspunktet.

Enkelte poster er vurdert etter andre regler, og redegjøres for nedenfor.

Varige driftsmidler

Varige driftsmidler avskrives lineært over forventet økonomisk levetid.

Fordringer

Kundefordringer og andre fordringer oppføres til på lydende etter fradrag for avsetning til forventet tap. Avsetning til tap gjøres på grunnlag av en individuell vurdering av de enkelte fordringer.

Skatter

Skatter kostnadsføres når de påløper, det vil si at skattekostnaden er knyttet til det regnskapsmessige resultatet før skatt.

Skattekostnaden består av betalbar skatt (skatt på årets skattepliktige inntekt) og endring i netto utsatt skatt. Skattekostnaden fordeles på ordinært resultat og resultat av ekstraordinære poster i henhold til skattegrunnlaget. Utsatt skatt og utsatt skattefordel er presentert netto i balansen.



ALLUM BYGG AS

Note 2 - Lønnskostnader, antall ansatte, godtgjørelser, lån til ansatte m.m.

Lønnskostnader	2022	2021
Lønninger	7 389 642	6 736 616
Styreonorar	120 000	120 000
Ref.lønn	0	-14 686
Lærlingetilskudd	-543	-28 237
Arbeidsgiveravgift	1 231 070	1 173 067
OTP	116 535	103 816
Andre ytelser	162 467	150 437
Arbeidstøy	67 652	79 430
Bonus	1 400 414	1 310 414
Sum	10 487 237	9 630 857

Gjennomsnittlig antall årsverk 10 10

Selskapet er pliktig til å ha tjenstepensjonsforsikring etter lov om obligatorisk tjenstepensjon. Selskapets pensjonsordninger tilfredsstiller kravene i denne lov.

Ytelser til ledende personer	Daglig leder	Styret
Lønn/bonus	1 935 434	120 000
Annen godtgjørelse	7 643	0
Revisor	2022	2021
Kostnadsført revisjonshonorar	82 041	64 347
Annen bistand	4 005	2 594

Beløpene er eks.mva

Note 3 - Varige driftsmidler

	Maskiner, utstyr m.v.	Totalt
Anskaffelseskost 1.1.	9 009 088	9 009 088
Tilgang kjøpte driftsmidler	409 531	409 531
Avgang, kostpris	0	0
Anskaffelseskost 31.12.	9 418 619	9 418 619
Akkumulerte avskrivninger 31.12.	8 255 071	8 255 071
Balanseført verdi pr. 31.12.	1 163 547	1 163 547

Årets avskrivninger 527 714 527 714

Avskrivningssats i prosent 20 /30 20/ 30

**ALLUM BYGG AS****Note 4 - Skatt**

Årets skattekostnad fremkommer slik:	2022	2021
Betalbar skatt på årets resultat	3 271 732	2 605 538
Brutto endring utsatt skatt	-76 457	-51 359
Årets totale skattekostnad	3 195 275	2 554 179
Herav henført til ekstraordinært resultat	0	0
Skattekostnad ordinært resultat	3 195 275	2 554 179

Betalbar skatt i årets skattekostnad fremkommer slik:		
Ordinært resultat før skattekostnad	14 518 809	11 608 927
Permanente forskjeller	5 166	978
Endring midlertidige forskjeller	347 532	233 450
Grunnlag betalbar skatt	14 871 507	11 843 355
Skatt, 22%	3 271 732	2 605 538
Betalbar skatt på årets resultat	3 271 732	2 605 538

Betalbar skatt i balansen fremkommer slik:		
Betalbar skatt på årets resultat	3 271 732	2 605 538
Sum betalbar skatt	3 271 732	2 605 538

Spesifikasjon av grunnlag for utsatt skatt	2022	2021	Endring
Forskjeller som utlignes:			
Fordringer	-200 000	25 595	-225 595
Driftsmidler	-244 283	-122 346	-121 937
Sum	-444 283	-96 751	-347 532
Utsatt skatt(+)/utsatt skattefordel(-)(22%)	-97 742	-21 285	-76 457

Note 5 - Egenkapital

	Aksje- kapital	Annen EK	Sum
Egenkapital 01.01.21	6 000 000	36 629 623	42 629 623
ÅRETS ENDRING I EGENKAPITAL			
Årsresultat		11 323 534	11 323 534
Avsatt utbytte		-1 400 000	-1 400 000
Egenkapital 31.12.22	6 000 000	46 553 157	52 553 157



ALLUM BYGG AS

Note 6 - Aksjekapital og aksjonærinformasjon

Aksjekapitalen i Allum Bygg AS pr 31.12.22 består av følgende aksjeklasser:

	Antall	Pålydende	Balansført
Ordinære aksjer	6000	1000	6 000 000
Sum	6000	1000	6 000 000

Eierstruktur

	Ordin. Aksjer	Sum	Eierandel	Stemmeandel
Alette Allum	3 000	3 000	50,0 %	50,0 %
Hedda Allum Aasheim	3 000	3 000	50,0 %	50,0 %
Totalt antall aksjer	6000	6 000	100,0 %	100,0 %

Note 7 - Fordringer / Kortsiktig gjeld

Andre fordringer:

Forskuddsbet.kostnader	396 505
Fordring Torsvang Eiendom AS	12 118
Til gode merverdiavgift	862 949
Andre kortsiktige fordringer	12 664 858
Sum fordringer:	13 936 430

Kortsiktig gjeld:

Mellomreg. Gjærdal Eiendom AS:	1 591 537
Aga av påløpt fp. Og bonus	231 082
Påløpne feriepenger:	790 758
Annen kortsiktig gjeld	111 496
Avsatt bonus	1 638 877
Sum kortsiktig gjeld:	4 363 751



ALLUM BYGG AS

Note 8 - Bankinnskudd, kontanter og lignende

Bundne bankinnskudd vedrørende forskuddstrekk	359 960
Dekker skyldig skattetrekk pr 31.12.22	

Note 9 - Investeringer i datterselskap og tilknyttet selskap

Firma	Ansk.år	Forr.ktr.	Stemme/ eierandel	Bal.ført verdi	Resultat 2022	EK 2022
Torsvang Eiendom AS	1998/2012	Larvik	67 %	600 000	1 016 507	12 465 184
Partners Invest AS	1995	Larvik	50 %	631 265	793 019	9 953 192
				1 231 265		