



ÅRSREGNSKAPET FOR REGNSKAPSÅRET 2023 - GENERELL INFORMASJON

Enheten

Organisasjonsnummer: 893 938 192
Organisasjonsform: Aksjeselskap
Foretaksnavn: ANAQUA FOREIGN FILING AS
Forretningsadresse: Damsgårdsveien 37
5058 BERGEN

Regnskapsår

Årsregnskapets periode: 01.01.2023 - 31.12.2023

Konsern

Morselskap i konsern: Nei

Regnskapsregler

Regler for små foretak benyttet: Ja
Benyttet ved utarbeidelsen av årsregnskapet til selskapet: Regnskapslovens alminnelige regler

Årsregnskapet fastsatt av kompetent organ

Bekreftet av representant for selskapet: Anders Osa-Svanberg
Dato for fastsettelse av årsregnskapet: 19.06.2024

Grunnlag for avgivelse

År 2023: Årsregnskapet er elektronisk innlevert
År 2022: Tall er hentet fra elektronisk innlevert årsregnskap fra 2023

Det er ikke krav til at årsregnskapet m.v. som sendes til Regnskapsregisteret er undertegnet. Kontrollen på at dette er utført ligger hos revisor/enhetens øverste organ. Sikkerheten ivaretas ved at innsender har rolle/rettighet for innsending av årsregnskapet via Altinn, og ved at det bekreftes at årsregnskapet er fastsatt av kompetent organ.

Brønnøysundregistrene, 09.07.2025



Resultatregnskap

Beløp i: NOK	Note	2023	2022
RESULTATREGNSKAP			
Inntekter			
Sales revenue		13 097 851	12 073 343
Other income		1 126 679	300 078
Sum inntekter		14 224 530	12 373 421
Kostnader			
Raw materials and consumables used			326 693
Employee benefits expense	1	8 556 400	7 541 358
Depreciation of tangible and intangible fixed assets	2	221 913	168 143
Other expenses	1	3 224 426	2 901 761
Sum kostnader		12 002 739	10 937 955
Driftsresultat		2 221 791	1 435 466
Finansinntekter og finanskostnader			
Annen renteinntekt		2 223	2 234
Other financial income		723 178	242 250
Sum finansinntekter		725 401	244 484
Annen rentekostnad		37 702	44 114
Other financial expenses		729 994	247 934
Sum finanskostnader		767 696	292 048
Netto finans		-42 295	-47 564
Ordinært resultat før skattekostnad		2 179 496	1 387 903
Tax expense	3	497 492	308 295
Ordinært resultat etter skattekostnad		1 682 004	1 079 607
Årsresultat		1 682 004	1 079 608
Årsresultat etter minoritetsinteresser		1 682 004	1 079 607
Totalresultat		1 682 004	1 079 607



Resultatregnskap

Beløp i: NOK	Note	2023	2022
Overføringer og disponeringer			
Udekket tap			590 460
Other equity		1 682 004	489 148
Sum overføringer og disponeringer	4	1 682 004	1 079 608



Balanse

Beløp i: NOK	Note	2023	2022
BALANSE - EIENDELER			
Anleggsmidler			
Immaterielle eiendeler			
Utsatt skattefordel	3	286 135	783 627
Sum immaterielle eiendeler		286 135	783 627
Varige driftsmidler			
Land, buildings and other real estate	2		
Plant and machinery	2		
Equipment, fixtures and fittings and other movables	2	406 842	564 900
Sum varige driftsmidler		406 842	564 900
Finansielle anleggsmidler			
Lån til foretak i samme konsern	5		
Lån til tilknyttet selskap og felles kontrollert virksomhet	5		
Other long-term receivables		108 500	108 500
Sum finansielle anleggsmidler		108 500	108 500
Sum anleggsmidler		801 477	1 457 027
Omløpsmidler			
Varer			
Fordringer			
Accounts receivables	5	12 652 436	239 201
Other short-term receivables		293 187	1 916 491
Konsernfordringer	5		
Sum fordringer		12 945 623	2 155 692
Bankinnskudd, kontanter og lignende			
Bank deposits, cash and cash equivalents	6	481 540	1 744 785
Sum bankinnskudd, kontanter og lignende		481 540	1 744 785
Sum omløpsmidler		13 427 163	3 900 477
SUM EIENDELER		14 228 640	5 357 504



Balanse

Beløp i: NOK	Note	2023	2022
BALANSE - EGENKAPITAL OG GJELD			
Egenkapital			
Innskutt egenkapital			
Share capital	4, 7	200 000	200 000
Beholdning av egne aksjer	4, 7	-20 000	-20 000
Overkurs	4	5 400	5 400
Annen innskutt egenkapital	4		
Sum innskutt egenkapital		185 400	185 400
Opptjent egenkapital			
Other equity	4	2 252 987	489 148
Udekket tap	4		
Sum opptjent egenkapital		2 252 987	489 148
Sum egenkapital		2 438 387	674 548
Gjeld			
Langsiktig gjeld			
Utsatt skatt	3		
Annen langsiktig gjeld			
Langsiktig konserngjeld	5		
Other non-current liabilities	5	1 753 255	1 682 343
Sum annen langsiktig gjeld		1 753 255	1 682 343
Sum langsiktig gjeld		1 753 255	1 682 343
Kortsiktig gjeld			
Leverandørgjeld		2 148 817	1 079 162
Tax payable	3		
Public duties payable		263 126	253 400
Kortsiktig konserngjeld	5		
Other current liabilities		7 625 055	1 668 051
Sum kortsiktig gjeld		10 036 998	3 000 613
Sum gjeld		11 790 253	4 682 956



Balanse

Beløp i: NOK	Note	2023	2022
SUM EGENKAPITAL OG GJELD		14 228 640	5 357 504



Brønnøysundregistrene

ÅRSREGNSKAP FOR REGNSKAPSÅRET 2023 - GENERELL INFORMASJON

Journalnummer: 2024 593657

Enheten

Organisasjonsnummer: 893 938 192
Organisasjonsform: Aksjeselskap
Foretaksnavn: ANAQUA FOREIGN FILING AS
Forretningsadresse: Damsgårdsveien 37
5058 BERGEN

Regnskapsår

Årsregnskapets periode: 01.01.2023 - 31.12.2023

Konsern

Morselskap i konsern: Nei

Regnskapsregler

Regler for små foretak benyttet: Ja
Benyttet ved utarbeidelsen av
årsregnskapet til selskapet: Regnskapslovens alminnelige regler

Årsregnskapet fastsatt av kompetent organ

Bekreftet av representant for selskapet: Anders Osa-Svanberg
Dato for fastsettelse av årsregnskapet: 19.06.2024

Grunnlag for avgivelse

År 2023: Årsregnskap er elektronisk innlevert.
År 2022: Tall er hentet fra elektronisk innlevert årsregnskap fra 2023.

Det er ikke krav til at årsregnskapet m.v. som sendes til Regnskapsregisteret er undertegnet. Kontrollen på at dette er utført ligger hos revisor/enhetens øverste organ. Sikkerheten ivaretas ved at innsender har rolle/rettighet for innsending av årsregnskapet via Altinn, og ved at det bekreftes at årsregnskapet er fastsatt av kompetent organ.

Brønnøysundregistrene, 08.07.2024



Organisasjonsnr: 893 938 192
ANAQUA FOREIGN FILING AS

RESULTATREGNSKAP

Beløp i: NOK	Note	2023	2022
RESULTATREGNSKAP			
Inntekter			
Sales revenue		13 097 851	12 073 343
Other income		1 126 679	300 078
Sum inntekter		14 224 530	12 373 421
Kostnader			
Raw materials and consumables used			326 693
Employee benefits expense	1	8 556 400	7 541 358
Depreciation of tangible and intangible fixed assets	2	221 913	168 143
Other expenses	1	3 224 426	2 901 761
Sum kostnader		12 002 739	10 937 955
Driftsresultat		2 221 791	1 435 466
Finansinntekter og finanskostnader			
Annen renteinntekt		2 223	2 234
Other financial income		723 178	242 250
Sum finansinntekter		725 401	244 484
Annen rentekostnad		37 702	44 114
Other financial expenses		729 994	247 934
Sum finanskostnader		767 696	292 048
Netto finans		-42 295	-47 564
Ordinært resultat før skattekostnad			
Tax expense	3	2 179 496	1 387 903
Ordinært resultat etter skattekostnad		497 492	308 295
Årsresultat		1 682 004	1 079 607
Årsresultat etter minoritetsinteresser		1 682 004	1 079 607
Totalresultat		1 682 004	1 079 607
Overføringer og disponeringer			
Udekket tap			590 460
Other equity		1 682 004	489 148
Sum overføringer og disponeringer	4	1 682 004	1 079 608





Organisasjonsnr: 893 938 192
ANAQUA FOREIGN FILING AS

BALANSE

Beløp i: NOK	Note	2023	2022
BALANSE - EIENDELER			
Anleggsmidler			
Immaterielle eiendeler			
Utsatt skattefordel	3	286 135	783 627
Sum immaterielle eiendeler		286 135	783 627
Varige driftsmidler			
Land, buildings and other real estate	2		
Plant and machinery	2		
Equipment, fixtures and fittings and other movables	2	406 842	564 900
Sum varige driftsmidler		406 842	564 900
Finansielle anleggsmidler			
Lån til foretak i samme konsern	5		
Lån til tilknyttet selskap og felles kontrollert virksomhet	5		
Other long-term receivables		108 500	108 500
Sum finansielle anleggsmidler		108 500	108 500
Sum anleggsmidler		801 477	1 457 027
Omløpsmidler			
Varer			
Fordringer			
Accounts receivables	5	12 652 436	239 201
Other short-term receivables		293 187	1 916 491
Konsernfordringer	5		
Sum fordringer		12 945 623	2 155 692
Bankinnskudd, kontanter og lignende			
Bank deposits, cash and cash equivalents	6	481 540	1 744 785
Sum bankinnskudd, kontanter og lignende		481 540	1 744 785
Sum omløpsmidler		13 427 163	3 900 477
SUM EIENDELER		14 228 640	5 357 504

BALANSE - EGENKAPITAL OG GJELD



Egenkapital			
Innskutt egenkapital			
Share capital	4, 7	200 000	200 000
Beholdning av egne aksjer	4, 7	-20 000	-20 000
Overkurs	4	5 400	5 400
Annen innskutt egenkapital	4		
Sum innskutt egenkapital		185 400	185 400
Opptjent egenkapital			
Other equity	4	2 252 987	489 148
Udekket tap	4		
Sum opptjent egenkapital		2 252 987	489 148
Sum egenkapital		2 438 387	674 548
Gjeld			
Langsiktig gjeld			
Utsatt skatt	3		
Annen langsiktig gjeld			
Langsiktig konserngjeld	5		
Other non-current liabilities	5	1 753 255	1 682 343
Sum annen langsiktig gjeld		1 753 255	1 682 343
Sum langsiktig gjeld		1 753 255	1 682 343
Kortsiktig gjeld			
Leverandørgjeld		2 148 817	1 079 162
Tax payable	3		
Public duties payable		263 126	253 400
Kortsiktig konserngjeld	5		
Other current liabilities		7 625 055	1 668 051
Sum kortsiktig gjeld		10 036 998	3 000 613
Sum gjeld		11 790 253	4 682 956
SUM EGENKAPITAL OG GJELD		14 228 640	5 357 504



Organisasjonsnr: 893 938 192
ANAQUA FOREIGN FILING AS

NOTEOPPLYSNINGER - SELSKAP - alle poster oppgitt i hele tall

Note

1

Antall årsverk i regnskapsåret
10.00

Sum Beløp

Balanseført verdi 31.12. Varige driftsmidler Immaterielle eiend.

Konsernregnskap

Morselskapet sitt navn

Forretningskontor for morselskapet

Begrunnelse for at datterselskap er utelatt fra konsolideringen

Samlet beløp - tilknyttet selskap Årets Fjorårets

Samlet beløp - foretak i samme konsern Årets Fjorårets

Samlet beløp - foretak i samme konsern Årets Fjorårets

Samlet beløp - felles kontrollert virksomhet Årets Fjorårets

Pantstillelse Beløp

Beholdning av egne aksjer Antall Pålydende Andel av aksjek.



Skatteetaten

Vår dato 03.06.2024	Din/Deres dato 13.05.2024	Saksbehandler Lars Waalorp
800 80 000 Skatteetaten.no	Din/Deres referanse	Telefon 90833418
Org.nr 974761076	Vår referanse 2024/5231715	Postadresse Postboks 9200 Grønland 0134 OSLO

ANAQUA FOREIGN FILING AS
Att.Alexander Amundsen, BDO AS
Damsgårdsveien 37
5058 BERGEN
Norge

Tillatelse til å utarbeide årsregnskap og årsberetning på engelsk for Anaqua Foreign Filing AS, org.nr. 893 938 192

Vi viser til deres brev av 13. mai 2024 der det søkes om dispensasjon fra kravet til å utarbeide årsregnskap og årsberetning på norsk for Anaqua Foreign Filing AS.

Skattekontoret gir på bakgrunn av en konkret helhetsvurdering Anaqua Foreign Filing AS dispensasjon fra kravet til å utarbeide årsregnskap og årsberetning på norsk, jf. regnskapsloven § 3-4 tredje ledd. Dispensasjonen gjelder så lenge opplysningene som danner grunnlaget for vedtaket ikke endres vesentlig.

Kopi av dette brevet må sendes til Regnskapsregisteret i Brønnøysund sammen med årsregnskapet. Den regnskapspliktige må selv dokumentere ved dette brev at tillatelse er gitt.

Bakgrunn

Anaqua Foreign Filing AS er eid av et utenlandsk selskap og er en del av et internasjonalt konsern. Selskapet leverer tjenester relatert til beskyttelse av og opprettholdelse av beskyttelse av immaterielle eiendeler og rettigheter.

Selskapets arbeidsspråk er primært engelsk, og den primære kommunikasjon foregår utelukkende på engelsk. Styrelederen og et av styremedlemmene i selskapet er utenlandske.

Skattekontorets vurdering

Etter regnskapsloven § 3-4 tredje ledd skal "årsregnskapet og årsberetningen [...] være på norsk. Departementet kan ved [...] enkeltvedtak bestemme at årsregnskapet og/eller årsberetningen kan være på et annet språk."

I Ot. prp. nr. 42 (1997-1998) Om lov om årsregnskap mv., er det uttalt følgende om regnskapslovens formål, jf. pkt. 1.1:



"Regjeringen har som siktemål at regnskapsloven skal bidra til informative regnskaper for ulike grupper av regnskapsbrukere. Regnskapsbrukerne er dels investorer og kreditorer som tilfører kapital til foretakene, og dels andre grupper som har interesse av å vite hvordan foretaket drives, f.eks. de ansatte og lokalsamfunnet. Informasjonen til kapitalmarkedet skal gi grunnlag for riktig prising av finansielle objekter. Riktig prisdannelse på aksjer er en forutsetning for at ressursbruken i samfunnsøkonomien skal bli best mulig. Gode regnskaper vil også gjøre det vanskeligere for markedsdeltakere å ta ut spekulasjonsgevinster med basis i skjevt fordelt informasjon."

Det fremgår således at et av hovedformålene med regnskapsloven er å bidra til "informative regnskaper for ulike grupper av regnskapsbrukere". Regnskapsbrukere vil omfatte, jf. uttalelsen i proposisjonen, blant andre investorer, kreditorer, ansatte og lokalsamfunnet.

Det er etter skattekontorets vurdering derfor avgjørende ved vurdering av om dispensasjon fra kravet til å utarbeide årsregnskap og/eller årsberetning på norsk kan gis, at det ikke foreligger mulige brukere av regnskapsinformasjon som blir vesentlig berørt negativt ved en eventuell dispensasjon.

Det er særlig hensynet til brukerne av regnskapsinformasjon som skal vurderes ved en dispensasjonssøknad. I denne vurderingen har skattekontoret lagt særlig vekt på at selskapet er direkte eid av et utenlandsk selskap og er en del av et internasjonalt konsern. Videre er det vektlagt at alle sentrale aktører og samarbeidspartnere behersker og benytter engelsk.

Vennligst oppgi vår referanse ved henvendelse i saken.

Med hilsen

Lars Waalorp
Skatteetaten

Dokumentet er elektronisk godkjent og har derfor ikke håndskrevne signaturer.



BDO AS
Inger Bang Lunds vei 4
5059 Bergen

Independent Auditor's Report

To the General meeting of Anaqua Foreign Filing AS

Opinion

We have audited the financial statements of Anaqua Foreign Filing AS.

The financial statements
comprise:

- The balance sheet as at 31.12. 2023
- The income statement for 2023
- Notes to the financial statements, including a summary of significant accounting policies

In our opinion:

- The financial statements comply with applicable statutory requirements, and
- The financial statements give a true and fair view of the financial position of the Company as at 31.12. 2023, and its financial performance for the year then ended in accordance with the Norwegian Accounting Act and accounting standards and practices generally accepted in Norway.

Basis for Opinion

We conducted our audit in accordance with International Standards on Auditing (ISAs). Our responsibilities under those standards are further described in the Auditor's Responsibilities for the Audit of the Financial Statements section of our report. We are independent of the Company as required by relevant laws and regulations in Norway and the International Ethics Standards Board for Accountants' International Code of Ethics for Professional Accountants (including International Independence Standards) (IESBA Code), and we have fulfilled our other ethical responsibilities in accordance with these requirements. We believe that the audit evidence we have obtained is sufficient and appropriate to provide a basis for our opinion.

Responsibilities of the Board of Directors and the Managing Director for the Financial Statements

Management is responsible for the preparation of financial statements that give a true and fair view in accordance with the Norwegian Accounting Act and accounting standards and practices generally accepted in Norway, and for such internal control as management determines is necessary to enable the preparation of financial statements that are free from material misstatement, whether due to fraud or error.

In preparing the financial statements, management is responsible for assessing the Company's ability to continue as a going concern, disclosing, as applicable, matters related to going concern and using the going concern basis of accounting insofar as it is not likely that the enterprise will cease operations.

Auditor's Responsibilities for the Audit of the Financial Statements

Our objectives are to obtain reasonable assurance about whether the financial statements as a whole are free from material misstatement, whether due to fraud or error, and to issue an auditor's report that includes our opinion. Reasonable assurance is a high level of assurance, but is not a guarantee that an audit conducted in accordance with ISAs will always detect a material misstatement when it exists. Misstatements can arise from fraud or error and are considered



material if, individually or in the aggregate, they could reasonably be expected to influence the economic decisions of users taken on the basis of these financial statements.

For further description of Auditor's Responsibilities for the Audit of the Financial Statements reference is made to:

<https://revisorforeningen.no/revisjonsberetninger>

BDO AS

Charlotte Bårdsen
State Authorised Public Accountant
(This document is signed electronically)

Penneo Dokumentnr: ADYW6-DDUNQ-G2508-BYLK0-LUUP0-JG36U



PENNEO

Signaturene i dette dokumentet er juridisk bindende. Dokument signert med "Penneo™ - sikker digital signatur". De signerende parter sin identitet er registrert, og er listet nedenfor.

"Med min signatur bekrefter jeg alle datoer og innholdet i dette dokument."

Bårdsen, Charlotte

Partner

På vegne av: BDO AS

Serienummer: no_bankid:9578-5998-4-997632

IP: 188.95.xxx.xxx

2024-06-18 11:28:30 UTC



Bårdsen, Charlotte

Statsautorisert revisor

På vegne av: BDO AS

Serienummer: no_bankid:9578-5998-4-997632

IP: 188.95.xxx.xxx

2024-06-18 11:28:30 UTC



Dokumentet er signert digitalt, med **Penneo.com**. Alle digitale signatur-data i dokumentet er sikret og validert av den datamaskin-utregnede hash-verdien av det opprinnelige dokument. Dokumentet er låst og tids-stemplet med et sertifikat fra en betrodd tredjepart. All kryptografisk bevis er integrert i denne PDF, for fremtidig validering (hvis nødvendig).

Hvordan bekrefter at dette dokumentet er originalen?

Dokumentet er beskyttet av ett Adobe CDS sertifikat. Når du åpner dokumentet i

Adobe Reader, skal du kunne se at dokumentet er sertifisert av **Penneo e-signature service <penneo@penneo.com>**. Dette garanterer at innholdet i dokumentet ikke har blitt endret.

Det er lett å kontrollere de kryptografiske beviser som er lokalisert inne i dokumentet, med Penneo validator - <https://penneo.com/validator>

Penneo Dokumentnøkkel: ADYW6-DDUNQ-G2508-BYLK0-LUUP0-JG36U



Financial statement 2023 Anaqua Foreign Filing As

Organization number: 893 938 192



Income statement Anaqua Foreign Filing As

Operating income and operating expenses	Note	2023	2022
Sales revenue		13 097 851	12 073 343
Other income		1 126 679	300 078
Total income		14 224 530	12 373 421
Raw materials and consumables used		0	326 693
Employee benefits expense	1	8 556 400	7 541 358
Depreciation of tangible and intangible fixed assets	2	221 913	168 143
Other expenses	1	3 224 426	2 901 761
Total expenses		12 002 739	10 937 955
Operating profit/loss		2 221 791	1 435 466
Financial income and expenses			
Other interest income		2 223	2 234
Other financial income		723 178	242 250
Other interest expenses		37 702	44 114
Other financial expenses		729 994	247 934
Net financial items		-42 295	-47 564
Result before tax		2 179 496	1 387 903
Tax expense	3	497 492	308 295
Result for the year		1 682 004	1 079 608
Allocation of result for the year			
Losses prior years		0	590 460
Other equity		1 682 004	489 148
Total brought forward	4	1 682 004	1 079 608



Balance sheet
Anaqua Foreign Filing As

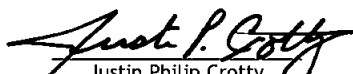
Assets	Note	2023	2022
Non-current assets			
<i>Intangible assets</i>			
Deferred tax assets	3	286 135	783 627
Total intangible assets		286 135	783 627
<i>Property, plant and equipment</i>			
Equipment, fixtures and fittings and other movables	2	406 842	564 900
Total property, plant and equipment		406 842	564 900
<i>Non-current financial assets</i>			
Other long-term receivables		108 500	108 500
Total non-current financial assets		108 500	108 500
Total non-current assets		801 477	1 457 027
Current assets			
<i>Receivables</i>			
Accounts receivables	5	12 652 436	239 201
Other short-term receivables		293 187	1 916 491
Total receivables		12 945 623	2 155 692
<i>Bank deposits, cash and cash equivalents</i>			
Bank deposits, cash and cash equivalents	6	481 540	1 744 785
Total bank deposits, cash and cash equivalents		481 540	1 744 785
Total current assets		13 427 163	3 900 477
Total assets		14 228 640	5 357 504




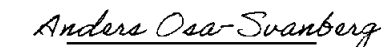
Balance sheet
Anaqua Foreign Filing As

Equity and liabilities	Note	2023	2022
Equity			
<i>Paid in equity</i>			
Share capital	4, 7	200 000	200 000
Treasury stock	4, 7	-20 000	-20 000
Share premium reserve	4	5 400	5 400
Total paid-up equity		<u>185 400</u>	<u>185 400</u>
<i>Retained earnings</i>			
Other equity	4	2 252 987	489 148
Total retained earnings		<u>2 252 987</u>	<u>489 148</u>
Total equity		<u>2 438 387</u>	<u>674 548</u>
Liabilities			
<i>Other non-current liabilities</i>			
Other non-current liabilities	5	1 753 255	1 682 343
Total non-current liabilities		<u>1 753 255</u>	<u>1 682 343</u>
<i>Current liabilities</i>			
Trade payables		2 148 817	1 079 162
Public duties payable		263 126	253 400
Other current liabilities		7 625 055	1 668 051
Total current liabilities		<u>10 036 998</u>	<u>3 000 613</u>
Total liabilities		<u>11 790 253</u>	<u>4 682 956</u>
Total equity and liabilities		<u>14 228 640</u>	<u>5 357 504</u>

The board of Anaqua Foreign Filing As
June, 3rd 2024


Justin Philip Crotty
chairman of the board


Christine Jennings
member of the board


Anders Osa-Svanberg
member of the board/General Manager



Notes to the financial statement 2023

Accounting principles

The accounts have been prepared in accordance with the Norwegian Accounting Act and generally accepted accounting principles in Norway. The accounting principles are described below.

Operating revenues

Income from the sale of goods is recognised on the date of delivery. Services are posted to income as they are delivered.

Tax

The tax charge in the profit and loss account consists of tax payable for the period and the change in deferred tax. Deferred tax is calculated at the tax rate at 22 % on the basis of tax-reducing and tax-increasing temporary differences that exist between accounting and tax values, and the tax loss carried forward at the end of the accounting year. Tax-increasing and tax-reducing temporary differences that reverse or may reverse in the same period are set off and entered net.

Classification and valuation of fixed assets

Fixed assets include assets included for long-term ownership and use. Fixed assets are valued at acquisition cost. Property, plant and equipment are entered in the balance sheet and depreciated over the asset's economic lifetime. The depreciation period for real property acquired after 2009 is divided into the part that represents the building and the part that represents fixed technical installations. Property, plant and equipment are written down to a recoverable amount in the case of fall in value which is expected not to be temporary. The recoverable amount is the higher of the net sale value and value in use. Value in use is the present value of future cash flows related to the asset. Write-downs are reversed when the basis for the write-down is no longer present.

Classification and valuation of current assets

Current assets and short-term liabilities normally include items that fall due for payment within one year of the balance sheet date, as well as items that relate to the stock cycle. Current assets are valued at the lower of acquisition cost and fair value.

Receivables

Receivables from customers and other receivables are entered at par value after deducting a provision for expected losses. The provision for losses is made on the basis of an individual assessment of the respective receivables.

Pension liabilities

The company has a defined contribution pension scheme. The pension premium is classified as payroll costs.



Notes to the financial statement 2023

Note 1 Personnel expenses, number of employees, loan and surities to employees

Payroll expenses	2022	
Salaries/wages	6 884 277	5 377 207
Social security fees	1 025 065	847 479
Pension expenses	387 178	413 068
Other remuneration	259 880	903 605
Total	8 556 400	7 541 358

Average number of employees during the accounting year 10 9

No loans/sureties has been granted to members of the board or to members of other administrative, management or control bodies.

Note 2 Fixed assets

	Equipment, fixtures & fittings & other movables
Acquisition cost 01.01	770 736
Additions	63 855
Disposals	0
Acquisition cost 31.12	834 591
Acc. depreciation/ impairment 31.12	427 749
Book value 31.12	406 842
Depreciation in the year	221 913
Depreciation plan	Linear
Economic useful life	3-5 years

Note 3 Tax

This year's tax expense	2023	2022
Entered tax on ordinary profit/loss:		
Payable tax	0	0
Changes in deferred tax assets	497 492	308 295
Tax expense on ordinary profit/loss	497 492	308 295
Taxable income:		
Result before tax	2 179 496	1 387 903
Permanent differences	81 835	13 438
Changes in temporary differences	-779 121	-244 664
Allocation of loss to be brought forward	-1 482 210	-1 156 677
Taxable income	0	0
Payable tax in the balance:		
Payable tax on this year's result	0	0
Total payable tax in the balance	0	0



Notes to the financial statement 2023

The tax effect of temporary differences and loss for to be carried forward that has formed the basis for deferred tax and deferred tax advantages, specified on type of temporary differences

	2023	2022	Difference
Tangible assets	-39 475	34 736	74 211
Profit and loss account	1 093 389	240 057	-853 332
Total	1 053 914	274 793	-779 121
Accumulated loss to be brought forward	-2 354 527	-3 836 737	-1 482 210
Basis for deferred tax assets	-1 300 613	-3 561 944	-2 261 331
Deferred tax assets (22 %)	-286 135	-783 628	-497 493

Note 4 Equity

	Share capital	Own shares	Share premium reserve	Retained earnings	Total equity
Equity as of 01.01.	200 000	-20 000	5 400	489 148	674 548
Annual net profit/loss				1 682 004	1 682 004
Previous years corrections				81 835	81 835
Equity as of 31.12.	200 000	-20 000	5 400	2 252 987	2 438 387

Note 5 Intercompany balances

	2023	2022
Loan from Anaqua Inc	-1 894 457	-1 682 343
Accounts receivables Anaqua Inc	12 306 912	1 604 218

Note 6 Bank deposits

Funds standing on the tax deduction account (restricted funds) are NOK 251 610.

Note 7 Shareholders

The share capital in Anaqua Foreign Filing As as of 31.12 consists of:

	Total	Face value	Entered
Ordinary shares	20 000	10,0	200 000
Total	20 000		200 000

Ownership structure

The largest shareholders in % at year end:

	Ordinary	Owner interest	Share of votes
Anaqua Parent Holding Inc	18 000	90,0	100,0
Anaqua Foreign Filing As	2 000	10,0	
Total number of shares	20 000	100,0	100,0