



## ÅRSREGNSKAPET FOR REGNSKAPSÅRET 2023 - GENERELL INFORMASJON

### Enheten

Organisasjonsnummer: 969 051 516  
Organisasjonsform: Aksjeselskap  
Foretaksnavn: BÆRUM BYGGMONTERING AS  
Forretningsadresse: Baker Østbys vei 17  
1351 RUD

### Regnskapsår

Årsregnskapets periode: 01.01.2023 - 31.12.2023

### Konsern

Morselskap i konsern: Nei

### Regnskapsregler

Regler for små foretak benyttet: Ja  
Benyttet ved utarbeidelsen av årsregnskapet til selskapet: Regnskapslovens alminnelige regler

### Årsregnskapet fastsatt av kompetent organ

Bekreftet av representant for selskapet: Steinar Hegg  
Dato for fastsettelse av årsregnskapet: 24.06.2024

### Grunnlag for avgivelse

År 2023: Årsregnskapet er elektronisk innlevert  
År 2022: Tall er hentet fra elektronisk innlevert årsregnskap fra 2023

*Det er ikke krav til at årsregnskapet m.v. som sendes til Regnskapsregisteret er undertegnet. Kontrollen på at dette er utført ligger hos revisor/enhetens øverste organ. Sikkerheten ivaretas ved at innsender har rolle/rettighet for innsending av årsregnskapet via Altinn, og ved at det bekreftes at årsregnskapet er fastsatt av kompetent organ.*

Brønnøysundregistrene, 27.04.2025



## Resultatregnskap

Beløp i: NOK	Note	2023	2022
<b>RESULTATREGNSKAP</b>			
<b>Inntekter</b>			
Salgsinntekt		157 985 276	213 869 646
<b>Sum inntekter</b>		<b>157 985 276</b>	<b>213 869 646</b>
<b>Kostnader</b>			
Varekostnad	1	123 390 001	172 422 461
Lønnskostnad	2	19 337 759	18 516 110
Avskrivning av driftsmidler	3	171 859	234 491
Nedskrivning av varige driftsmidler og immaterielle eiendeler	3		
Annen driftskostnad	2	3 855 703	12 116 858
<b>Sum kostnader</b>		<b>146 755 322</b>	<b>203 289 920</b>
<b>Driftsresultat</b>		<b>11 229 954</b>	<b>10 579 725</b>
<b>Finansinntekter og finanskostnader</b>			
Annen renteinntekt		93 920	71 259
Annen finansinntekt		33 629	39 538
<b>Sum finansinntekter</b>		<b>127 549</b>	<b>110 798</b>
Annen rentekostnad		356 927	73 870
Annen finanskostnad		511	32 495
<b>Sum finanskostnader</b>		<b>357 438</b>	<b>106 365</b>
<b>Netto finans</b>		<b>-229 889</b>	<b>4 433</b>
<b>Ordinært resultat før skattekostnad</b>		<b>11 000 065</b>	<b>10 584 158</b>
Skattekostnad på resultat	4	2 426 827	2 321 086
<b>Ordinært resultat etter skattekostnad</b>		<b>8 573 238</b>	<b>8 263 072</b>
<b>Årsresultat</b>		<b>8 573 238</b>	<b>8 263 072</b>
<b>Årsresultat etter minoritetsinteresser</b>		<b>8 573 238</b>	<b>8 263 072</b>
<b>Totalresultat</b>		<b>8 573 238</b>	<b>8 263 072</b>



## Resultatregnskap

<b>Beløp i: NOK</b>	<b>Note</b>	<b>2023</b>	<b>2022</b>
<b>Overføringer og disponeringer</b>			
Ordinært utbytte	5		
Avsatt til annen egenkapital	5	8 573 238	8 263 072
<b>Sum overføringer og disponeringer</b>		<b>8 573 238</b>	<b>8 263 072</b>



## Balanse

Beløp i: NOK	Note	2023	2022
<b>BALANSE - EIENDELER</b>			
<b>Anleggsmidler</b>			
<b>Immaterielle eiendeler</b>			
Utsatt skattefordel	4	703 810	705 647
<b>Sum immaterielle eiendeler</b>		<b>703 810</b>	<b>705 647</b>
<b>Varige driftsmidler</b>			
Tomter, bygninger o.a. fast eiendom	3		
Maskiner og anlegg	3	226 699	333 328
Driftsløsøre, inventar o.a. utstyr	3	162 823	50 053
<b>Sum varige driftsmidler</b>	6	<b>389 522</b>	<b>383 381</b>
<b>Finansielle anleggsmidler</b>			
Lån til foretak i samme konsern	7		
Lån til tilknyttet selskap og felles kontrollert virksomhet	7		
Andre langsiktige fordringer	7	88 933	33 333
<b>Sum finansielle anleggsmidler</b>		<b>88 933</b>	<b>33 333</b>
<b>Sum anleggsmidler</b>		<b>1 182 265</b>	<b>1 122 361</b>
<b>Omløpsmidler</b>			
<b>Varer</b>			
<b>Sum varer</b>	1	<b>431 242</b>	<b>436 794</b>
<b>Fordringer</b>			
Kundefordringer		48 042 497	38 547 947
Andre kortsiktige fordringer	7, 8, 9	7 262 016	7 472 336
<b>Sum fordringer</b>		<b>55 304 513</b>	<b>46 020 284</b>
<b>Bankinnskudd, kontanter og lignende</b>			
Bankinnskudd, kontanter o.l.	10	4 754 060	5 911 845
<b>Sum bankinnskudd, kontanter og lignende</b>		<b>4 754 060</b>	<b>5 911 845</b>
<b>Sum omløpsmidler</b>		<b>60 489 815</b>	<b>52 368 922</b>
<b>SUM EIENDELER</b>		<b>61 672 080</b>	<b>53 491 283</b>



## Balanse

Beløp i: NOK	Note	2023	2022
<b>BALANSE - EGENKAPITAL OG GJELD</b>			
<b>Egenkapital</b>			
<b>Innskutt egenkapital</b>			
Aksjekapital	5, 11	102 000	102 000
Beholdning av egne aksjer	11		
<b>Sum innskutt egenkapital</b>		<b>102 000</b>	<b>102 000</b>
<b>Opptjent egenkapital</b>			
Annen egenkapital	5	22 328 640	13 755 403
<b>Sum opptjent egenkapital</b>		<b>22 328 640</b>	<b>13 755 403</b>
<b>Sum egenkapital</b>		<b>22 430 640</b>	<b>13 857 403</b>
<b>Gjeld</b>			
<b>Langsiktig gjeld</b>			
Utsatt skatt	4		
<b>Annen langsiktig gjeld</b>			
Gjeld til kredittinstitusjoner		191 075	278 957
<b>Sum annen langsiktig gjeld</b>		<b>191 075</b>	<b>278 957</b>
<b>Sum langsiktig gjeld</b>		<b>191 075</b>	<b>278 957</b>
<b>Kortsiktig gjeld</b>			
Leverandørgjeld		21 072 565	32 712 282
Betalbar skatt	4	2 424 990	2 998 500
Skattetrekk og andre trekk		3 803 090	1 607 056
Annen kortsiktig gjeld	9	11 749 719	2 037 085
<b>Sum kortsiktig gjeld</b>		<b>39 050 364</b>	<b>39 354 923</b>
<b>Sum gjeld</b>		<b>39 241 439</b>	<b>39 633 881</b>
<b>SUM EGENKAPITAL OG GJELD</b>		<b>61 672 080</b>	<b>53 491 283</b>
<b>POSTER UTENOM BALANSEN</b>			
Garantistillelser	6		



## Balanse

<b>Beløp i: NOK</b>	<b>Note</b>	<b>2023</b>	<b>2022</b>
Pantstillelser	6		



## Brønnøysundregistrene

### ÅRSREGNSKAP FOR REGNSKAPSÅRET 2023 - GENERELL INFORMASJON

Journalnummer: 2024 555881

#### Enheten

Organisasjonsnummer: 969 051 516  
Organisasjonsform: Aksjeselskap  
Foretaksnavn: BÆRUM BYGGMONTERING AS  
Forretningsadresse: Baker Østbys vei 17  
1351 RUD

#### Regnskapsår

Årsregnskapets periode: 01.01.2023 - 31.12.2023

#### Konsern

Morselskap i konsern: Nei

#### Regnskapsregler

Regler for små foretak benyttet: Ja  
Benyttet ved utarbeidelsen av  
årsregnskapet til selskapet: Regnskapslovens alminnelige regler

#### Årsregnskapet fastsatt av kompetent organ

Bekreftet av representant for selskapet: Steinar Hegg  
Dato for fastsettelse av årsregnskapet: 24.06.2024

#### Revisjon

Årsregnskapet er utarbeidet av ekstern  
autorisert regnskapsfører: Ja  
Ekstern autorisert regnskapsfører har i  
løpet av regnskapsåret bistått ved den  
løpende regnskapsføringen eller utført  
andre tjenester for selskapet enn å  
utarbeide årsregnskapet: Ja

#### Grunnlag for avgivelse

År 2023: Årsregnskap er elektronisk innlevert.  
År 2022: Tall er hentet fra elektronisk innlevert årsregnskap fra 2023.

*Det er ikke krav til at årsregnskapet m.v. som sendes til Regnskapsregisteret er undertegnet. Kontrollen på at dette er utført ligger hos revisor/enhetens øverste organ. Sikkerheten ivaretas ved at innsender har rolle/rettighet for innsending av årsregnskapet via Altinn, og ved at det bekreftes at årsregnskapet er fastsatt av kompetent organ.*

Brønnøysundregistrene, 01.07.2024



Organisasjonsnr: 969 051 516  
BÆRUM BYGGMONTERING AS

## RESULTATREGNSKAP

Beløp i: NOK	Note	2023	2022
<b>RESULTATREGNSKAP</b>			
<b>Inntekter</b>			
Salgsinntekt		157 985 276	213 869 646
<b>Sum inntekter</b>		<b>157 985 276</b>	<b>213 869 646</b>
<b>Kostnader</b>			
Varekostnad	1	123 390 001	172 422 461
Lønnskostnad	2	19 337 759	18 516 110
Avskrivning av driftsmidler	3	171 859	234 491
Nedskrivning av varige driftsmidler og immaterielle eiendeler	3		
Annen driftskostnad	2	3 855 703	12 116 858
<b>Sum kostnader</b>		<b>146 755 322</b>	<b>203 289 920</b>
<b>Driftsresultat</b>		<b>11 229 954</b>	<b>10 579 725</b>
<b>Finansinntekter og finanskostnader</b>			
Annen renteinntekt		93 920	71 259
Annen finansinntekt		33 629	39 538
<b>Sum finansinntekter</b>		<b>127 549</b>	<b>110 798</b>
Annen rentekostnad		356 927	73 870
Annen finanskostnad		511	32 495
<b>Sum finanskostnader</b>		<b>357 438</b>	<b>106 365</b>
<b>Netto finans</b>		<b>-229 889</b>	<b>4 433</b>
<b>Ordinært resultat før skattekostnad</b>			
<b>Skattekostnad på resultat</b>	4	<b>11 000 065</b>	<b>10 584 158</b>
<b>Ordinært resultat etter skattekostnad</b>		<b>2 426 827</b>	<b>2 321 086</b>
<b>Årsresultat</b>		<b>8 573 238</b>	<b>8 263 072</b>
<b>Årsresultat etter minoritetsinteresser</b>			
<b>Årsresultat etter minoritetsinteresser</b>		<b>8 573 238</b>	<b>8 263 072</b>
<b>Totalresultat</b>		<b>8 573 238</b>	<b>8 263 072</b>
<b>Overføringer og disponeringer</b>			
Ordinært utbytte	5		
Avsatt til annen egenkapital	5	8 573 238	8 263 072
<b>Sum overføringer og disponeringer</b>		<b>8 573 238</b>	<b>8 263 072</b>





Organisasjonsnr: 969 051 516  
BÆRUM BYGGMONTERING AS

## BALANSE

Beløp i: NOK	Note	2023	2022
<b>BALANSE - EIENDELER</b>			
<b>Anleggsmidler</b>			
<b>Immaterielle eiendeler</b>			
Utsatt skattefordel	4	703 810	705 647
<b>Sum immaterielle eiendeler</b>		<b>703 810</b>	<b>705 647</b>
<b>Varige driftsmidler</b>			
Tomter, bygninger o.a. fast eiendom	3		
Maskiner og anlegg	3	226 699	333 328
Driftsløsøre, inventar o. a. utstyr	3	162 823	50 053
<b>Sum varige driftsmidler</b>	<b>6</b>	<b>389 522</b>	<b>383 381</b>
<b>Finansielle anleggsmidler</b>			
Lån til foretak i samme konsern	7		
Lån til tilknyttet selskap og felles kontrollert virksomhet	7		
Andre langsiktige fordringer	7	88 933	33 333
<b>Sum finansielle anleggsmidler</b>		<b>88 933</b>	<b>33 333</b>
<b>Sum anleggsmidler</b>		<b>1 182 265</b>	<b>1 122 361</b>
<b>Omløpsmidler</b>			
<b>Varer</b>			
Sum varer	1	431 242	436 794
<b>Fordringer</b>			
Kundefordringer		48 042 497	38 547 947
Andre kortsiktige fordringer	7, 8, 9	7 262 016	7 472 336
<b>Sum fordringer</b>		<b>55 304 513</b>	<b>46 020 284</b>
<b>Bankinnskudd, kontanter og lignende</b>			
Bankinnskudd, kontanter o. l.	10	4 754 060	5 911 845
<b>Sum bankinnskudd, kontanter og lignende</b>		<b>4 754 060</b>	<b>5 911 845</b>
<b>Sum omløpsmidler</b>		<b>60 489 815</b>	<b>52 368 922</b>
<b>SUM EIENDELER</b>		<b>61 672 080</b>	<b>53 491 283</b>



## BALANSE - EGENKAPITAL OG GJELD

### Egenkapital

#### Innskutt egenkapital

Aksjekapital	5, 11	102 000	102 000
Beholdning av egne aksjer	11		
<b>Sum innskutt egenkapital</b>		<b>102 000</b>	<b>102 000</b>

#### Opptjent egenkapital

Annen egenkapital	5	22 328 640	13 755 403
<b>Sum opptjent egenkapital</b>		<b>22 328 640</b>	<b>13 755 403</b>

**Sum egenkapital** 22 430 640 13 857 403

### Gjeld

#### Langsiktig gjeld

Utsatt skatt	4		
<b>Annen langsiktig gjeld</b>			
Gjeld til kredittinstitusjoner		191 075	278 957
<b>Sum annen langsiktig gjeld</b>		<b>191 075</b>	<b>278 957</b>

**Sum langsiktig gjeld** 191 075 278 957

#### Kortsiktig gjeld

Leverandørgjeld		21 072 565	32 712 282
Betalbar skatt	4	2 424 990	2 998 500
Skattetrekk og andre trekk		3 803 090	1 607 056
Annen kortsiktig gjeld	9	11 749 719	2 037 085
<b>Sum kortsiktig gjeld</b>		<b>39 050 364</b>	<b>39 354 923</b>

**Sum gjeld** 39 241 439 39 633 881

**SUM EGENKAPITAL OG GJELD** 61 672 080 53 491 283

### POSTER UTENOM BALANSEN

Garantistillelser	6
Pantstillelser	6



Organisasjonsnr: 969 051 516  
BÆRUM BYGGMONTERING AS

NOTEOPPLYSNINGER - SELSKAP - alle poster oppgitt i hele tall

Note  
11

Antall årsverk i regnskapsåret  
15.00

Sum Beløp

Balanseført verdi 31.12. Varige driftsmidler Immaterielle eiend.

**Konsernregnskap**

Morselskapet sitt navn

Forretningskontor for morselskapet

Begrunnelse for at datterselskap er utelatt fra konsolideringen

Samlet beløp - tilknyttet selskap Årets Fjorårets

Samlet beløp - foretak i samme konsern Årets Fjorårets

Samlet beløp - foretak i samme konsern Årets Fjorårets

Samlet beløp - felles kontrollert virksomhet Årets Fjorårets

Pantstillelse Beløp

Beholdning av egne aksjer Antall Pålydende Andel av aksjek.



## NITSCHKE

**NITSCHKE AS**  
Vollsveien 17B  
Postboks 353, 1326 Lysaker  
Telefon: +47 67 10 77 00  
E-post: post@nitschke.no  
Foretaksregisteret: NO 914 658 314 MVA  
Medlemmer av Den norske Revisorforening  
Independent member of GGI  
[www.nitschke.no](http://www.nitschke.no)

Til generalforsamlingen i Bærum Byggmontering AS

### UAVHENGIG REVISORS BERETNING

#### Uttalelse om revisjonen av årsregnskapet

##### *Konklusjon*

Vi har revidert årsregnskapet for Bærum Byggmontering AS som viser et overskudd på kr 8 573 238. Årsregnskapet består av balanse per 31. desember 2023, resultatregnskap og kontantstrømoppstilling for regnskapsåret avsluttet per denne datoen og noter til årsregnskapet, herunder et sammendrag av viktige regnskapsprinsipper.

##### Etter vår mening

- oppfyller årsregnskapet gjeldende lovkrav, og
- gir årsregnskapet et rettviseende bilde av selskapets finansielle stilling per 31. desember 2023 og av dets resultat og kontantstrømmer for regnskapsåret avsluttet per denne datoen i samsvar med regnskapslovens regler og god regnskapsskikk i Norge.

##### *Grunnlag for konklusjonen*

Vi har gjennomført revisjonen i samsvar med de internasjonale revisjonsstandardene International Standards on Auditing (ISA-ene). Våre oppgaver og plikter i henhold til disse standardene er beskrevet nedenfor under Revisors oppgaver og plikter ved revisjonen av årsregnskapet. Vi er uavhengige av selskapet slik det kreves i lov, forskrift og International Code of Ethics for Professional Accountants (inkludert internasjonale uavhengighetsstandarder) utstedt av the International Ethics Standards Board for Accountants (IESBA-reglene), og vi har overholdt våre øvrige etiske forpliktelser i samsvar med disse kravene. Innhentet revisjonsbevis er etter vår vurdering tilstrekkelig og hensiktsmessig som grunnlag for vår konklusjon.

##### *Øvrig informasjon*

Styret og daglig leder (ledelsen) er ansvarlige for informasjonen i årsberetningen. Vår konklusjon om årsregnskapet ovenfor dekker informasjonen i årsberetningen.

I forbindelse med revisjonen av årsregnskapet er det vår oppgave å lese årsberetningen. Formålet er å vurdere hvorvidt det foreligger vesentlig inkonsistens mellom årsberetningen og årsregnskapet og den kunnskap vi har opparbeidet oss under revisjonen av årsregnskapet, eller hvorvidt informasjon i årsberetningen ellers fremstår som vesentlig feil. Vi har plikt til å rapportere dersom årsberetningen fremstår som vesentlig feil. Vi har ingenting å rapportere i så henseende.

## NITSCHKE

Basert på kunnskapen vi har opparbeidet oss i revisjonen, mener vi at årsberetningen

- er konsistent med årsregnskapet og
- inneholder de opplysninger som skal gis i henhold til gjeldende lovkrav.

### *Ledelsens ansvar for årsregnskapet*

Ledelsen er ansvarlig for å utarbeide årsregnskapet og for at det gir et rettviseende bilde i samsvar med regnskapslovens regler og god regnskapsskikk i Norge. Ledelsen er også ansvarlig for slik intern kontroll som den finner nødvendig for å kunne utarbeide et årsregnskap som ikke inneholder vesentlig feilinformasjon, verken som følge av misligheter eller utilsiktede feil.

Ved utarbeidelsen av årsregnskapet må ledelsen ta standpunkt til selskapets evne til fortsatt drift og opplyse om forhold av betydning for fortsatt drift. Forutsetningen om fortsatt drift skal legges til grunn for årsregnskapet så lenge det ikke er sannsynlig at virksomheten vil bli avviklet.

### *Revisors oppgaver og plikter ved revisjonen av årsregnskapet*

Vårt mål er å oppnå betryggende sikkerhet for at årsregnskapet som helhet ikke inneholder vesentlig feilinformasjon, verken som følge av misligheter eller utilsiktede feil, og å avgi en revisjonsberetning som inneholder vår konklusjon. Betryggende sikkerhet er en høy grad av sikkerhet, men ingen garanti for at en revisjon utført i samsvar med ISA-ene, alltid vil avdekke vesentlig feilinformasjon som eksisterer. Feilinformasjon kan oppstå som følge av misligheter eller utilsiktede feil. Feilinformasjon blir vurdert som vesentlig dersom den enkeltvis eller samlet med rimelighet kan forventes å påvirke økonomiske beslutninger som brukerne foretar basert på årsregnskapet.

For videre beskrivelse av revisors oppgaver og plikter vises det til:

<https://revisorforeningen.no/revisjonsberetninger>

Lysaker, 24. juni 2024

**NITSCHKE AS**

Rune Bergseng  
statsautorisert revisor



**BÆRUM BYGGMONTERING AS**  
Org.nr. 969 051 516

## STYRETS ÅRSBERETNING 2023

### 1. Virksomhetens art og hvor den drives

Virksomhetsområdet til Bærum ByggMontering AS er salg/innredning og montering av innredninger i næringsbygg, oppføring av bygninger, med lokalisering i Bærum.

### 2. Fortsatt drift

Styret mener at årsregnskapet gir et rettvisende bilde av selskapets eiendeler og gjeld, finansielle stilling og resultat. Regnskapet er avlagt under forutsetningen om fortsatt drift og det bekreftees at denne forutsetningen er til stede.

### 3. Fremtidsutvikling

Selskapet har tilfredsstillende ordreservert som forventes å øke i årene fremover.

### 4. Redegjørelse for årsregnskapet

Selskapets omsetning er på i 2023 kr 157.985.276,-, mot en omsetning på kr 213.869.646,- i 2022. Dette gir et overskudd etter skatt på kr 8.573.238,-. I 2022 var overskuddet etter skatt på kr 8.263.072,-. Overskuddet overføres i sin helhet til annen egenkapital. Egenkapitalandelen er på 36 %. Styret mener at regnskapet gir et rettvisende bilde av selskapets eiendeler og gjeld, finansielle stilling og resultat.

### 5. Forsknings- og utviklingsaktiviteter

Selskapet har for tiden ingen pågående forsknings- eller utviklingsaktiviteter.

### 5. Markedsrisiko

Selskapet har alle inntekter i NOK.

### 5. Kreditrisiko

Risikoen for tap på fordringer er vurdert som lav. Selskapet har ikke hatt vesentlige tap på fordringer.

### 6. Likviditetsrisiko

Selskapet vurderer likviditeten som god.

### 7. Arbeidsmiljø

Det har vært registrert minimalt sykefravær i 2023. Det har i løpet av året ikke forekommet eller blitt rapportert om arbeidsuhell eller ulykker, med personer eller materiell. Arbeidsmiljøet betraktes som tilfredsstillende, og det iverksettes løpende tiltak for forbedringer.

### 8. Likestilling

Styret består av 3 menn som alle er indirekte eiere og ansatte i selskapet. Selskapet har totalt 20 ansatte. Ledelsen er bevisst på de samfunnsmessige forventninger om tiltak for å fremme likestilling i virksomheten og styret. Det er for øyeblikket ikke iverksatt konkrete tiltak for å fremme dette arbeidet, men styrets målsetting er naturligvis å innfri samfunnets forventninger på lang sikt.



**9. Ytre Miljø**

Selskapet driver ingen virksomhet som påvirker det ytre miljø i nevneverdig grad.

**10. Samfunnsansvar**

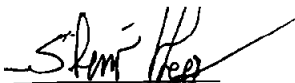
Selskapet arbeider aktivt for å fremme lovens formål innenfor vår virksomhet og støtter prinsippene i verdenserklæringen om menneskerettigheter, OECDs retningslinjer for multinasjonale foretak og Den internasjonale arbeidsorganisasjonens kjernekonvensjoner (ILO) om arbeidsstandard.


**11. Styreansvarforsikring**


Det er ikke tegnet styreansvarforsikring.

Rud, 24-06-24

I styret for BÆRUM BYGGMONTERING AS

  
Steinar Hegg  
styremedlem/daglig leder

  
Arild Hegg  
styremedlem

  
Vidar Michelsen  
styreleder



## ÅRSREGNSKAP 2023

### **Bærum Byggmontering AS**

Org. nr. 969 051 516

**Innhold:**

Revisjonsberetning  
Årsberetning  
Resultatregnskap  
Balanse  
Noter  
Kontantstrømoppstilling



## Bærum Byggmontering AS

### Resultatregnskap

<b>Driftsinntekter og driftskostnader</b>	<b>Note</b>	<b>2023</b>	<b>2022</b>
Salgsinntekt		157 985 276	213 869 646
Sum driftsinntekter		<u>157 985 276</u>	<u>213 869 646</u>
Varekostnad	1	123 390 001	172 422 461
Lønnskostnad	2	19 337 759	18 516 110
Avskrivning av driftsmidler	3	171 859	234 491
Annen driftskostnad	2	3 855 703	12 116 858
Sum driftskostnader		<u>146 755 322</u>	<u>203 289 920</u>
Driftsresultat		<u>11 229 954</u>	<u>10 579 725</u>
<b>Finansinntekter og finanskostnader</b>			
Annen renteinntekt		93 920	71 259
Annen finansinntekt		33 629	39 538
Annen rentekostnad		356 927	73 870
Annen finanskostnad		511	32 495
Resultat av finansposter		<u>-229 889</u>	<u>4 433</u>
Resultat før skattekostnad		11 000 065	10 584 158
Skattekostnad på resultat	4	2 426 827	2 321 086
Resultat		<u>8 573 238</u>	<u>8 263 072</u>
Årsoverskudd		<u>8 573 238</u>	<u>8 263 072</u>
<b>Overføringer</b>			
Avsatt til annen egenkapital	5	8 573 238	8 263 072
Sum overføringer		<u>-8 573 238</u>	<u>-8 263 072</u>



## Bærum Byggmontering AS


### Balanse


Eiendeler	Note	2023	2022
<b>Anleggsmidler</b>			
Utsatt skattefordel	4	703 810	705 647
Sum immaterielle eiendeler		<u>703 810</u>	<u>705 647</u>
<b>Varige driftsmidler</b>			
Maskiner og anlegg	3	226 699	333 328
Driftsløsøre, inventar o.a. utstyr	3	162 823	50 053
Sum varige driftsmidler	6	<u>389 522</u>	<u>383 381</u>
<b>Finansielle driftsmidler</b>			
Andre langsiktige fordringer	7	88 933	33 333
Sum finansielle anleggsmidler		<u>88 933</u>	<u>33 333</u>
Sum anleggsmidler		<u>1 182 265</u>	<u>1 122 361</u>
<b>Omløpsmidler</b>			
Lager av varer og annen beholdning	1	431 242	436 794
<b>Fordringer</b>			
Kundefordringer		48 042 497	38 547 947
Andre kortsiktige fordringer	7, 8, 9	7 262 016	7 472 336
Sum fordringer		<u>55 304 513</u>	<u>46 020 284</u>
<b>Investeringer</b>			
Bankinnskudd, kontanter o.l.	10	4 754 060	5 911 845
Sum omløpsmidler		<u>60 489 815</u>	<u>52 368 922</u>
Sum eiendeler		<u>61 672 080</u>	<u>53 491 283</u>


**Bærum Byggmontering AS****Balanse**

<b>Egenkapital og gjeld</b>	<b>Note</b>	<b>2023</b>	<b>2022</b>
<b>Innskutt egenkapital</b>			
Aksjekapital	5, 11	102 000	102 000
Sum innskutt egenkapital		<u>102 000</u>	<u>102 000</u>
<b>Opptjent egenkapital</b>			
Annen egenkapital	5	22 328 640	13 755 403
Sum opptjent egenkapital		<u>22 328 640</u>	<u>13 755 403</u>
Sum egenkapital		<u>22 430 640</u>	<u>13 857 403</u>
<b>Gjeld</b>			
<b>Annen langsiktig gjeld</b>			
Gjeld til kredittinstitusjoner		191 075	278 957
Sum annen langsiktig gjeld		<u>191 075</u>	<u>278 957</u>
<b>Kortsiktig gjeld</b>			
Leverandørgjeld		21 072 565	32 712 282
Betalbar skatt	4	2 424 990	2 998 500
Skattetrekk og andre trekk		3 803 090	1 607 056
Annen kortsiktig gjeld	9	11 749 719	2 037 085
Sum kortsiktig gjeld		<u>39 050 364</u>	<u>39 354 923</u>
Sum gjeld		<u>39 241 439</u>	<u>39 633 881</u>
Sum egenkapital og gjeld		<u>61 672 080</u>	<u>53 491 283</u>

Rud, 24.06.2024

  
Vidar Michelsen  
styreleder

  
Steinar Hegg  
styremedlem/daglig leder

  
Arild Hegg  
styremedlem



## Bærum Byggmontering AS

### Noter 2023

#### Regnskapsprinsipper

Årsregnskapet er satt opp i samsvar med regnskapsloven og god regnskapsskikk for øvrige foretak.

#### Driftsinntekter og kostnader

Inntektsføring skjer etter opptjeningsprinsippet som normalt vil være leveringstidspunktet for varer og tjenester. Kostnader medtas etter sammenstillingsprinsippet, dvs. at kostnader medtas i samme periode som tilhørende inntekter inntektsføres.

#### Hovedregel for vurdering og klassifisering av eiendeler og gjeld

Eiendeler bestemt til varig eie eller bruk er klassifisert som anleggsmidler. Andre eiendeler er klassifisert som omløpsmidler. Fordringer som skal tilbakebetales innen et år er uansett klassifisert som omløpsmidler. Ved klassifisering av kortsiktig og langsiktig gjeld er analoge kriterier lagt til grunn.

Anleggsmidler vurderes til anskaffelseskost, men nedskrives til virkelig verdi når verdifallet forventes ikke å være forbigående. Anleggsmidler med begrenset økonomisk levetid avskrives planmessig. Langsiktig gjeld balanseføres til nominelt mottatt beløp på etableringstidspunktet, og korrigeres ikke til virkelig verdi som følge av rentendringer.

Omløpsmidler vurderes til laveste av anskaffelseskost og virkelig verdi. Kortsiktig gjeld balanseføres til nominelt mottatt beløp på etableringstidspunktet.

Enkelte poster er vurdert etter andre regler. Postene det gjelder vil være blant de postene som omhandles nedenfor.

#### Varige driftsmidler

Varige driftsmidler er vurdert til historisk kost etter fradrag for avskrivninger. Avskrivninger er beregnet på grunnlag av kostpris og fordelt over forventet økonomisk levetid. Avskrivningene er som hovedregel fordelt lineært.

#### Fordringer

Kundefordringer og andre fordringer oppføres til pålydende etter fradrag for avsetning til forventet tap. Avsetning til tap gjøres på grunnlag av en individuell vurdering av de enkelte fordringene.

#### Varer

Varer er vurdert til det laveste av anskaffelseskost og virkelig verdi.

#### Anleggskontrakter

Arbeid under utførelse knyttet til fastpriskontrakter med lang tilvirkningstid vurderes etter løpende avregnings metode. Fullføringsgraden beregnes i andel påløpte kostnader av totale kostnader, og revurderes løpende. Fullføringsgraden benyttes for å periodisere opptjent, ikke fakturert inntekt og tilhørende påløpte kostnader i balansen.

#### Skatt

Skattekostnaden sammenstilles med regnskapsmessig resultat før skatt. Skattekostnaden består av betalbar skatt (skatt på årets direkte skattepliktige inntekt) og endringer i netto utsatt skatt. Skattekostnaden fordeles på ordinært resultat og resultat av ekstraordinære poster i henhold til skattegrunnlaget. Utsatt skatt og utsatt skattefordel presenteres netto i balansen. Sats 22%.



## Bærum Byggmontering AS

### Noter 2023

#### Note 1 Varer

Varelager	2023	2022
Lager av innkjøpte handelsvarer	431 242	436 794
<b>Sum varelager</b>	<b>431 242</b>	<b>436 794</b>

Varelageret er vurdert til anskaffelseskost. Det har ikke vært behov for avsetning til ukurans.

#### Note 2 Lønnskostnader, antall ansatte, godtgjørelser, m.m.

Lønnskostnader	2023	2022
Lønninger	16 158 980	15 498 641
Arbeidsgiveravgift	2 395 410	2 258 881
Pensjonskostnader	280 347	215 740
Andre ytelser	503 023	542 848
<b>Sum</b>	<b>19 337 759</b>	<b>18 516 110</b>

Gjennomsnittlig antall årsverk: 20 20

Ytelser til ledende personer	Styrets leder	Daglig leder	Styremedlemmer
Lønn, bonus, feriepenger	1 090 353	1 090 353	1 063 735
Annen godtgjørelse	79 698	79 911	79 838

#### Pensjoner

Selskapet er pliktig til å ha tjenstepensjon etter lov om obligatorisk tjenstepensjon. Selskapets pensjonsordning tilfredsstiller kravene i denne lov.

#### Revisor

Kostnadsført revisjonshonorar for 2023 utgjør kr 108 500 eks. MVA.

#### Note 3 Varige driftsmidler

	Maskiner, verktøy og inventar	Transport- midler	Oppussing	Totalt
Anskaffelseskost 01.01.2023	109 556	2 005 931	223 982	2 339 469
Tilgang i året	0	178 000	0	178 000
<b>Anskaffelseskost 31.12.2023</b>	<b>109 556</b>	<b>2 183 931</b>	<b>223 982</b>	<b>2 517 469</b>
Akk. avskrivninger 01.01.2023	73 504	1 672 603	209 980	1 956 087
Årets avskrivninger	21 978	135 879	14 002	171 859
<b>Akk. avskrivninger 31.12.2023</b>	<b>95 482</b>	<b>1 808 482</b>	<b>223 982</b>	<b>2 127 946</b>

<b>Bokført verdi 31.12.2023</b>	<b>14 074</b>	<b>375 449</b>	<b>0</b>	<b>389 522</b>
---------------------------------	---------------	----------------	----------	----------------

Avskrivningssatser / leieperiode 20 % 20 % 9 år

Bærum Byggmontering AS

6

**Bærum Byggmontering AS****Noter 2023****Note 4 Skatt**

<b>Årets skattekostnad</b>	<b>2023</b>	<b>2022</b>
Resultatført skatt på ordinært resultat:		
Betalbar skatt	2 424 990	2 998 500
Endring i utsatt skatt	1 837	-677 414
<b>Skattekostnad ordinært resultat</b>	<b>2 426 827</b>	<b>2 321 086</b>
Skattepliktig inntekt:		
Resultat før skatt	11 000 065	10 584 158
Permanente forskjeller	36 030	751
Endring i midlertidige forskjeller	-13 411	3 046 703
Anvendelse av fremførbart underskudd	0	-2 068
<b>Skattepliktig inntekt</b>	<b>11 022 684</b>	<b>13 629 544</b>
Betalbar skatt i balansen:		
Betalbar skatt på årets resultat	2 424 990	2 998 500
<b>Sum betalbar skatt i balansen</b>	<b>2 424 990</b>	<b>2 998 500</b>

Skatteeffekten av midlertidige forskjeller som har gitt opphav til utsatt skatt og utsatte skattefordeler, spesifisert på typer av midlertidige forskjeller

	<b>2023</b>	<b>2022</b>	<b>Endring</b>
Varige driftsmidler	-199 136	-212 547	-13 411
Fordringer	-3 000 000	-3 000 000	0
<b>Sum</b>	<b>-3 199 136</b>	<b>-3 212 547</b>	<b>-13 411</b>
Grunnlag utsatt skatt innfusjonert selskap	0	5 059	5 059
<b>Grunnlag for utsatt skattefordel</b>	<b>-3 199 136</b>	<b>-3 207 488</b>	<b>-8 352</b>
<b>Utsatt skattefordel (22 %)</b>	<b>-703 810</b>	<b>-705 647</b>	<b>-1 837</b>

**Note 5 Egenkapital**

	<b>Aksjekapital</b>	<b>Annen egenkapital</b>	<b>Sum egenkapital</b>
Pr. 01.01.2023	102 000	13 755 403	13 857 403
Årets resultat		8 573 238	8 573 238
<b>Pr 31.12.2023</b>	<b>102 000</b>	<b>22 328 640</b>	<b>22 430 640</b>



## Bærum Byggmontering AS

### Noter 2023

#### Note 6 Pantstillelser og garantier

	31.12.2023	31.12.2022
<b>Pantsikret gjeld, pantstillelser og garantier</b>		
Langsiktig gjeld til kredittinstitusjoner	191 075	278 957
<b>Sum</b>	<b>191 075</b>	<b>278 957</b>
<b>Regnskapsført verdi av pantsikrede eiendeler</b>		
Driftstilbehør	389 522	383 381
Motorvogn mv.	226 699	333 328
Varelager	431 242	436 794
Kundefordringer	48 042 497	38 547 947
<b>Sum</b>	<b>49 089 959</b>	<b>39 701 449</b>

#### Note 7 Fordringer med forfall senere enn ett år

	2023	2022
Andre fordringer	88 933	33 333
<b>Sum langsiktige fordringer</b>	<b>88 933</b>	<b>33 333</b>

Langsiktige fordringer er i sin helhet knyttet til forskuddsleasing. Leasingavtale ble inngått 16.08.21 og strekker seg over 36 måneder.

Selskapet har for øvrig ingen fordringer med forfall senere enn ett år.

#### Note 8 Tilknyttet selskap mv.

Selskapet har følgende fordringer på tilknyttede selskaper:

	2023	2022
Kortsiktig fordring til VAS Eiendom AS	135 875	119 543

Lånet er ikke renteberegnet.

#### Note 9 Balansførte kontrakter

Selskapet har balansført følgende knyttet til anleggskontrakter som strekker seg over balansedagen:

	2023	2022
Opptjent, ikke fakturert inntekt	6 218 868	6 680 136
Påløpte kostnader	2 687 414	950 920



## Bærum Byggmontering AS

### Noter 2023

#### Note 10 Bundne midler

Av bokførte bankinnskudd inngår kr 609 070,- i bundne skattetrekkmidler.

#### Note 11 Aksjonærer

Aksjekapitalen i Bærum Byggmontering AS pr. 31.12 består av:

	Antall	Pålydende	Bokført
Ordinære aksjer	102 000	1,0	102 000
<b>Sum</b>	<b>102 000</b>		<b>102 000</b>

#### Eierstruktur

De største aksjonærene i % pr. 31.12 var:

	Ordinære	Eierandel	Stemmeandel
Barrock Invest As	25 500	25,0	25,0
Coh Invest AS	25 500	25,0	25,0
Michel Invest.1 As	25 500	25,0	25,0
Sthe Invest AS	25 500	25,0	25,0
<b>Totalt antall aksjer</b>	<b>102 000</b>	<b>100,0</b>	<b>100,0</b>

STHE Invest AS eies 100 % av daglig leder / styremedlem Steinar Hegg.

Barrock Invest AS eies 100 % av styremedlem Arild Hegg.

Michel Invest.1 AS eies 100 % av styreleder Vidar Michelsen.



## Bærum Byggmontering AS

### KONTANTSTRØMOPPSTILLING 01.01-31.12

	2023	2022
<b>Kontantstrømmer fra operasjonelle aktiviteter</b>		
Resultat før skatt	11 000 065	10 584 158
Betalt skatt	-2 424 990	-2 998 500
Ordinære avskrivninger	171 859	234 491
Endring i kundefordringer	-9 494 550	-9 062 302
Endring i leverandørgjeld	-11 639 717	16 567 536
Endring i varelager	5 552	-35 960
Netto endring i andre tidsavgrensninger	11 489 878	-10 586 397
<b>Netto kontantstrøm fra operasjonelle aktiviteter</b>	<b>-891 903</b>	<b>4 703 026</b>
<b>Kontantstrømmer fra investeringsaktiviteter</b>		
Investeringer i varige driftsmidler	-178 000	-469 904
<b>Netto kontantstrøm fra investeringsaktiviteter</b>	<b>-178 000</b>	<b>-469 904</b>
<b>Kontantstrømmer fra finansieringsaktiviteter</b>		
Endring av gjeld til kredittinstitusjoner	-87 882	-348 811
Utbetaling av utbytte	-	-12 000 000
<b>Netto kontantstrøm fra finansieringsaktiviteter</b>	<b>-87 882</b>	<b>-12 348 811</b>
Netto endring i likvider i året	-1 157 785	-8 115 689
Kontanter og bankinnskudd per 01.01	<b>5 911 845</b>	14 027 534
<b>Bankinnskudd / kassekreditt per 31.12</b>	<b>4 754 060</b>	<b>5 911 845</b>