



ÅRSREGNSKAPET FOR REGNSKAPSÅRET 2023 - GENERELL INFORMASJON

Enheten

Organisasjonsnummer: 923 096 108
Organisasjonsform: Aksjeselskap
Foretaksnavn: GROWTHWHEEL NORGE AS
Forretningsadresse: Aasgaarden 3A
3179 ÅSGÅRDSTRAND

Regnskapsår

Årsregnskapets periode: 01.01.2023 - 31.12.2023

Konsern

Morselskap i konsern: Nei

Regnskapsregler

Regler for små foretak benyttet: Ja
Benyttet ved utarbeidelsen av årsregnskapet til selskapet: Regnskapslovens alminnelige regler

Årsregnskapet fastsatt av kompetent organ

Bekreftet av representant for selskapet: BDT VIKEN AS
Dato for fastsettelse av årsregnskapet: 22.05.2024

Grunnlag for avgivelse

År 2023: Årsregnskapet er elektronisk innlevert
År 2022: Tall er hentet fra elektronisk innlevert årsregnskap fra 2023

Det er ikke krav til at årsregnskapet m.v. som sendes til Regnskapsregisteret er undertegnet. Kontrollen på at dette er utført ligger hos revisor/enhetens øverste organ. Sikkerheten ivaretas ved at innsender har rolle/rettighet for innsending av årsregnskapet via Altinn, og ved at det bekreftes at årsregnskapet er fastsatt av kompetent organ.

Brønnøysundregistrene, 05.06.2025



Resultatregnskap

Beløp i: NOK	Note	2023	2022
RESULTATREGNSKAP			
Inntekter			
Salgsinntekt		410 209	680 321
Sum inntekter		410 209	680 321
Kostnader			
Varekostnad		92 300	169 402
Lønnskostnad	1		
Annen driftskostnad	1	275 543	546 610
Sum kostnader		367 842	716 012
Driftsresultat		42 366	-35 691
Finansinntekter og finanskostnader			
Annen renteinntekt		246	52
Sum finansinntekter		246	52
Annen rentekostnad			146
Annen finanskostnad		37	29
Sum finanskostnader		37	175
Netto finans		209	-123
Ordinært resultat før skattekostnad		42 576	-35 814
Skattekostnad på resultat		1 488	
Ordinært resultat etter skattekostnad		41 088	-35 814
Årsresultat		41 088	-35 814
Årsresultat etter minoritetsinteresser		41 088	-35 814
Totalresultat		41 088	-35 814
Overføringer og disponeringer			
Avsatt til annen egenkapital		41 088	
Overført fra annen egenkapital			-35 814



Resultatregnskap

Beløp i: NOK	Note	2023	2022
Sum overføringer og disponeringer		41 088	-35 814



Balanse

Beløp i: NOK	Note	2023	2022
BALANSE - EIENDELER			
Anleggsmidler			
Immaterielle eiendeler			
Sum anleggsmidler		0	0
Omløpsmidler			
Varer			
Fordringer			
Kundefordringer		10 715	
Andre kortsiktige fordringer		1 181	4 404
Sum fordringer		11 896	4 404
Bankinnskudd, kontanter og lignende			
Bankinnskudd, kontanter o.l.		116 160	46 165
Sum bankinnskudd, kontanter og lignende		116 160	46 165
Sum omløpsmidler		128 055	50 569
SUM EIENDELER		128 055	50 569
BALANSE - EGENKAPITAL OG GJELD			
Egenkapital			
Innskutt egenkapital			
Aksjekapital		30 000	30 000
Sum innskutt egenkapital		30 000	30 000
Opptjent egenkapital			
Annen egenkapital		52 643	11 556
Sum opptjent egenkapital		52 643	11 556
Sum egenkapital		82 643	41 556



Balanse

Beløp i: NOK	Note	2023	2022
Sum langsiktig gjeld		0	0
Kortsiktig gjeld			
Leverandørgjeld		43 924	9 013
Betalbar skatt		1 488	
Sum kortsiktig gjeld		45 412	9 013
Sum gjeld		45 412	9 013
SUM EGENKAPITAL OG GJELD		128 055	50 569



Brønnøysundregistrene

ÅRSREGNSKAP FOR REGNSKAPSÅRET 2023 - GENERELL INFORMASJON

Journalnummer: 2024 519417

Enheten

Organisasjonsnummer: 923 096 108
Organisasjonsform: Aksjeselskap
Foretaksnavn: GROWTHWHEEL NORGE AS
Forretningsadresse: Aasgaarden 3A
3179 ÅSGÅRDSTRAND

Regnskapsår

Årsregnskapets periode: 01.01.2023 - 31.12.2023

Konsern

Morselskap i konsern: Nei

Regnskapsregler

Regler for små foretak benyttet: Ja
Benyttet ved utarbeidelsen av årsregnskapet til selskapet: Regnskapslovens alminnelige regler

Årsregnskapet fastsatt av kompetent organ

Bekreftet av representant for selskapet: BDT VIKEN AS
Dato for fastsettelse av årsregnskapet: 22.05.2024

Revisjon

Selskapet har besluttet at årsregnskapet ikke skal revideres: Ja
Årsregnskapet er utarbeidet av ekstern autorisert regnskapsfører: Ja
Ekstern autorisert regnskapsfører har i løpet av regnskapsåret bistått ved den løpende regnskapsføringen eller utført andre tjenester for selskapet enn å utarbeide årsregnskapet: Ja

Grunnlag for avgivelse

År 2023: Årsregnskap er elektronisk innlevert.
År 2022: Tall er hentet fra elektronisk innlevert årsregnskap fra 2023.

Det er ikke krav til at årsregnskapet m.v. som sendes til Regnskapsregisteret er undertegnet. Kontrollen på at dette er utført ligger hos revisor/enhetens øverste organ. Sikkerheten ivaretas ved at innsender har rolle/rettighet for innsending av årsregnskapet via Altinn, og ved at det bekreftes at årsregnskapet er fastsatt av kompetent organ.

Brønnøysundregistrene, 19.06.2024

Brønnøysundregistrene
Postadresse: Postboks 900, 8910 Brønnøysund
Telefon: 75 00 75 00
E-post: firmapost@brreg.no Internett: www.brreg.no
Organisasjonsnummer: 974 760 673



Organisasjonsnr: 923 096 108
GROWTHWHEEL NORGE AS

RESULTATREGNSKAP

Beløp i: NOK	Note	2023	2022
RESULTATREGNSKAP			
Inntekter			
Salgsinntekt		410 209	680 321
Sum inntekter		410 209	680 321
Kostnader			
Varekostnad		92 300	169 402
Lønnskostnad	1		
Annen driftskostnad	1	275 543	546 610
Sum kostnader		367 842	716 012
Driftsresultat		42 366	-35 691
Finansinntekter og finanskostnader			
Annen renteinntekt		246	52
Sum finansinntekter		246	52
Annen rentekostnad			146
Annen finanskostnad		37	29
Sum finanskostnader		37	175
Netto finans		209	-123
Ordinært resultat før skattekostnad			
Skattekostnad på resultat		42 576	-35 814
Skattekostnad på resultat		1 488	
Ordinært resultat etter skattekostnad		41 088	-35 814
Årsresultat		41 088	-35 814
Årsresultat etter minoritetsinteresser		41 088	-35 814
Totalresultat		41 088	-35 814
Overføringer og disponeringer			
Avsatt til annen egenkapital		41 088	
Overført fra annen egenkapital			-35 814
Sum overføringer og disponeringer		41 088	-35 814



Organisasjonsnr: 923 096 108
GROWTHWHEEL NORGE AS

BALANSE

Beløp i: NOK	Note	2023	2022
BALANSE - EIENDELER			
Anleggsmidler			
Immaterielle eiendeler			
Sum anleggsmidler		0	0
Omløpsmidler			
Varer			
Fordringer			
Kundefordringer		10 715	
Andre kortsiktige fordringer		1 181	4 404
Sum fordringer		11 896	4 404
Bankinnskudd, kontanter og lignende			
Bankinnskudd, kontanter o. l.		116 160	46 165
Sum bankinnskudd, kontanter og lignende		116 160	46 165
Sum omløpsmidler		128 055	50 569
SUM EIENDELER		128 055	50 569
BALANSE - EGENKAPITAL OG GJELD			
Egenkapital			
Innskutt egenkapital			
Aksjekapital		30 000	30 000
Sum innskutt egenkapital		30 000	30 000
Opptjent egenkapital			
Annen egenkapital		52 643	11 556
Sum opptjent egenkapital		52 643	11 556
Sum egenkapital		82 643	41 556
Sum langsiktig gjeld		0	0
Kortsiktig gjeld			
Leverandørgjeld		43 924	9 013
Betalbar skatt		1 488	
Sum kortsiktig gjeld		45 412	9 013
Sum gjeld		45 412	9 013



SUM EGENKAPITAL OG GJELD

128 055

50 569



Organisasjonsnr: 923 096 108
GROWTHWHEEL NORGE AS

NOTEOPPLYSNINGER - SELSKAP - alle poster oppgitt i hele tall

Note

1

Antall årsverk i regnskapsåret
0.00

Sum Beløp

Balanseført verdi 31.12. Varige driftsmidler Immaterielle eiend.

Konsernregnskap

Morselskapet sitt navn

Forretningskontor for morselskapet

Begrunnelse for at datterselskap er utelatt fra konsolideringen

Samlet beløp - tilknyttet selskap Årets Fjorårets

Samlet beløp - foretak i samme konsern Årets Fjorårets

Samlet beløp - foretak i samme konsern Årets Fjorårets

Samlet beløp - felles kontrollert virksomhet Årets Fjorårets

Pantstillelse Beløp

Beholdning av egne aksjer Antall Pålydende Andel av aksjek.



Årsregnskap 2023
Growthwheel Norge AS

Org.nr: 923 096 108

Innhold:

Resultat
Balanse
Noter





Resultatregnskap

Growthwheel Norge AS

Driftsinntekter og driftskostnader	Note	2023	2022
Salgsinntekt		410 209	680 321
Sum driftsinntekter		410 209	680 321
Varekostnad		92 300	169 402
Annen driftskostnad	1	275 543	546 610
Sum driftskostnader		367 842	716 012
Driftsresultat		42 366	-35 691
Finansinntekter og finanskostnader			
Annen renteinntekt		246	52
Annen rentekostnad		0	146
Annen finanskostnad		37	29
Resultat av finansposter		209	-123
Resultat før skattekostnad		42 576	-35 814
Skattekostnad på resultat		1 488	0
Resultat		41 088	-35 814
Årsresultat		41 088	-35 814
Overføringer			
Avsatt til annen egenkapital		41 088	0
Overført fra annen egenkapital		0	35 814
Sum overføringer		41 088	-35 814



Balanse

Growthwheel Norge AS

Eiendeler	Note	2023	2022
Omløpsmidler			
Fordringer			
Kundefordringer		10 715	0
Andre kortsiktige fordringer		1 181	4 404
Sum fordringer		11 896	4 404
Investeringer			
Bankinnskudd, kontanter o.l.		116 160	46 165
Sum omløpsmidler		128 055	50 569
Sum eiendeler		128 055	50 569



Balanse

Growthwheel Norge AS

Egenkapital og gjeld	Note	2023	2022
Egenkapital			
Innskutt egenkapital			
Aksjekapital		30 000	30 000
Sum innskutt egenkapital		30 000	30 000
Opptjent egenkapital			
Annen egenkapital		52 643	11 556
Sum opptjent egenkapital		52 643	11 556
Sum egenkapital		82 643	41 556
Gjeld			
Kortsiktig gjeld			
Leverandørgjeld		43 924	9 013
Betalbar skatt		1 488	0
Sum kortsiktig gjeld		45 412	9 013
Sum gjeld		45 412	9 013
Sum egenkapital og gjeld		128 055	50 569

Åsgårdstrand, 22.05.2024
Styret i Growthwheel Norge AS

David Madie
Styreleder

Øystein Bredal-Thorsen
Styremedlem/daglig leder



Noter

Growthwheel Norge AS

Regnskapsprinsipper

Årsregnskapet er satt opp i samsvar med regnskapsloven og NRS 8 - God regnskapsskikk for små foretak.

Driftsinntekter

Inntektsføring ved salg av varer skjer på leveringstidspunktet. Tjenester inntektsføres etter hvert som de leveres.

Skatt

Skattekostnaden i resultatregnskapet omfatter både periodens betalbare skatt og endring i utsatt skatt. Utsatt skatt er beregnet med 22 % på grunnlag av de midlertidige forskjeller som eksisterer mellom regnskapsmessige og skattemessige verdier, samt ligningsmessig underskudd til fremføring ved utgangen av regnskapsåret. Skatteøkende og skattereduserende midlertidige forskjeller som reverserer eller kan reverseres i samme periode er utlignet og nettoført.

Klassifisering og vurdering av omløpsmidler

Omløpsmidler og kortsiktig gjeld omfatter normalt poster som forfaller til betaling innen ett år etter balansedagen, samt poster som knytter seg til varekretsløpet. Omløpsmidler vurderes til laveste verdi av anskaffelseskost og virkelig verdi.

Fordringer

Kundefordringer og andre fordringer oppføres til pålydende etter fradrag for avsetning til forventet tap. Avsetning til tap gjøres på grunnlag av en individuell vurdering av de enkelte fordringene.



Noter

Growthwheel Norge AS

Note 1 Lønnskostnader

Growthwheel Norge AS har ikke hatt lønns- eller personalkostnader i 2023 og det foreligger heller ingen slike forpliktelser.



Growthwheel Norge AS
Aasgaarden 3a
3179 ASGÅRDSTRAND

Horten, 22.05.2024



Innlevering og godkjenning av årsoppgjør 2023

Vi har utarbeidet utkast til offentlig regnskap og likningspapirer. Følgende tall er hentet fra årsregnskapet:

Resultat før skatt:	42 576	Betalbar skatt:	1 488
Skattekostnad:	1 488	Egenkapital:	82 643
Årsresultat:	41 088	Avsatt utbytte:	

Det er selskapets ledelse som er ansvarlig for avleggelse av årsregnskapet, og at de utarbeidede likningspapirene er riktige. Vi ber derfor om at selskapet selv foretar en gjennomgang av årsregnskapet og de utarbeidede likningspapirene og kontrollerer riktigheten av de gitte opplysningene.

Selskapet bekrefter sin godkjenning av årsregnskapet og de gitte opplysninger i likningspapirene ved å undertegne dette brevet.

Vi legger til grunn at ledelsen ikke kjenner til at det har forekommet eller er mistanke om misligheter eller andre uregelmessigheter som kan ha betydning for årsregnskapet. Vi forutsetter således at ledelsen ikke kjenner til at årsregnskapet inneholder vesentlige feil eller mangler eller at det har oppstått hendelser etter balansedagen som kan ha betydning for årsregnskapet. Likeledes forutsetter vi at alle opplysninger om nærstående parter og transaksjoner med disse er fremlagt og hensyntatt i årsregnskapet. Ledelsen erkjenner sitt ansvar for å sørge for ordentlig og oversiktlig registrering og dokumentasjon av enhetens regnskapsopplysninger i samsvar med lov og forskrifter.

Dersom selskapet etter gjennomgangen finner å kunne bekrefte ovenstående og godkjenne årsoppgjøret, må følgende underskrives og returneres til oss:

1. "Godkjenning årsoppgjør" som følger av dette brev.
2. Balanse signert av alle styremedlemmene. Har selskapet daglig leder, skal også daglig leder signere.

Ligningspapirene og årsregnskap er utarbeidet av oss og vil bli sendt inn ved elektronisk overførsel til Altinn, www.altinn.no når vi har mottatt dette brevet samt årsregnskap signert i retur.

Dersom det skulle være spørsmål eller uklarheter er det selvfølgelig bare å ta kontakt med oss.

Med vennlig hilsen
BDT Viken AS

Kundeunderskrift, godkjenning av årsoppgjør:

Kristina Sophie Sørum
Regnskapskonsulent

Dato: _____ Sign.: _____

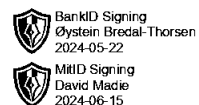
BDT Viken AS
Autorisert regnskapsførerselskap
Org. nr. NO 980 995 151 MVA
Bankkonto: 7058 05 76077
www.bdtviken.no

Telefon: +47
E-post: regnskap@bdtviken.no

KUNNSKAPSHUSET BDT VIKEN

OSLO | TØNSBERG | HORTEN | MOSS | HALDEN





Årsregnskap 2023
Growthwheel Norge AS

Org.nr: 923 096 108

Innhold:

Resultat
Balanse
Noter





BankID Signering
Øystein Bredal-Thorsen
2024-05-22
MitID Signering
David Madie
2024-06-15

Resultatregnskap Growthwheel Norge AS

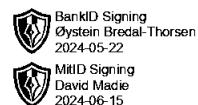
Driftsinntekter og driftskostnader	Note	2023	2022
Salgsinntekt		410 209	680 321
Sum driftsinntekter		410 209	680 321
Varekostnad		92 300	169 402
Annen driftskostnad	1	275 543	546 610
Sum driftskostnader		367 842	716 012
Driftsresultat		42 366	-35 691
Finansinntekter og finanskostnader			
Annen renteinntekt		246	52
Annen rentekostnad		0	146
Annen finanskostnad		37	29
Resultat av finansposter		209	-123
Resultat før skattekostnad		42 576	-35 814
Skattekostnad på resultat		1 488	0
Resultat		41 088	-35 814
Årsresultat		41 088	-35 814
Overføringer			
Avsatt til annen egenkapital		41 088	0
Overført fra annen egenkapital		0	35 814
Sum overføringer		41 088	-35 814



Balanse

Growthwheel Norge AS

Eiendeler	Note	2023	2022
Omløpsmidler			
Fordringer			
Kundefordringer		10 715	0
Andre kortsiktige fordringer		1 181	4 404
Sum fordringer		11 896	4 404
Investeringer			
Bankinnskudd, kontanter o.l.		116 160	46 165
Sum omløpsmidler		128 055	50 569
Sum eiendeler		128 055	50 569



Balanse

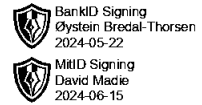
Growthwheel Norge AS

Egenkapital og gjeld	Note	2023	2022
Egenkapital			
Innskutt egenkapital			
Aksjekapital		30 000	30 000
Sum innskutt egenkapital		30 000	30 000
Opptjent egenkapital			
Annen egenkapital		52 643	11 556
Sum opptjent egenkapital		52 643	11 556
Sum egenkapital		82 643	41 556
Gjeld			
Kortsiktig gjeld			
Leverandørgjeld		43 924	9 013
Betalbar skatt		1 488	0
Sum kortsiktig gjeld		45 412	9 013
Sum gjeld		45 412	9 013
Sum egenkapital og gjeld		128 055	50 569

Åsgårdstrand, 22.05.2024
Styret i Growthwheel Norge AS

David Madie
Styreleder

Øystein Bredal-Thorsen
Styremedlem/daglig leder



Noter

Growthwheel Norge AS

Regnskapsprinsipper

Årsregnskapet er satt opp i samsvar med regnskapsloven og NRS 8 - God regnskapsskikk for små foretak.

Driftsinntekter

Inntektsføring ved salg av varer skjer på leveringstidspunktet. Tjenester inntektsføres etter hvert som de leveres.

Skatt

Skattekostnaden i resultatregnskapet omfatter både periodens betalbare skatt og endring i utsatt skatt. Utsatt skatt er beregnet med 22 % på grunnlag av de midlertidige forskjeller som eksisterer mellom regnskapsmessige og skattemessige verdier, samt ligningsmessig underskudd til fremføring ved utgangen av regnskapsåret. Skatteøkende og skattereduserende midlertidige forskjeller som reverserer eller kan reverseres i samme periode er utlignet og nettoført.

Klassifisering og vurdering av omløpsmidler

Omløpsmidler og kortsiktig gjeld omfatter normalt poster som forfaller til betaling innen ett år etter balansedagen, samt poster som knytter seg til varekretsløpet. Omløpsmidler vurderes til laveste verdi av anskaffelseskost og virkelig verdi.

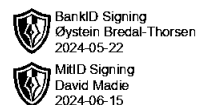
Fordringer

Kundefordringer og andre fordringer oppføres til pålydende etter fradrag for avsetning til forventet tap. Avsetning til tap gjøres på grunnlag av en individuell vurdering av de enkelte fordringene.



Noter

Growthwheel Norge AS



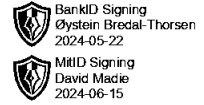
Note 1 Lønnskostnader

Growthwheel Norge AS har ikke hatt lønns- eller personalkostnader i 2023 og det foreligger heller ingen slike forpliktelser.



Klient
Fødsels-/org.nr

Growthwheel Norge AS
923 096 108



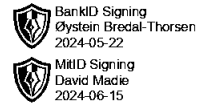
Skattemelding 2023

Oppsummering

Navn	Beskrivelse	Verdi
Skattemelding		
Næringsinntekt		42 576
Årets anvendelse av fremførbart underskudd		35 814
Skattemessig inntekt (Samlet inntekt)		6 762
Konsernbidrag		
Sum samlet mottatt konsernbidrag/ avgitt konsernbidrag (netto)		0
Underskudd til fremføring		
Underskudd til fremføring per 01.01		35 814
Årets anvendelse av fremførbart underskudd		35 814
Næringsspesifikasjon		
Resultat og balanse		
Årsresultat		41 088
Eiendeler		128 055
Gjeld og egenkapital		128 055
Beregnet næringsinntekt		
Årsresultat		41 088
Skattemessig resultat		42 576



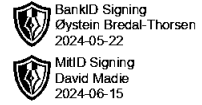
Skattemelding



Navn	Beskrivelse	
Opplysning om skattesubjekt		
Er selskapet børsnotert eller heleid av et børsnotert selskap?	Nei	
Har selskapet mottatt eller overført skattefrie eiendeler eller forpliktelser?	Nei	
Har foretaket virksomhet med fast driftssted/ filial i utlandet?	Nei	
Skal selskapet rapportere opplysninger om ytelser mellom selskap og personlig aksjonær, deltaker eller nærstående til denne	Nei	
Er omfattet av finansskatt på lønn og overskudd	Nei	
Eierskap		
Har selskapet blitt del av et konsern i løpet av inntektsåret?	Nei	
Er fullt avviklet i inntektsåret	Nei	
Inntekt og underskudd		
Underskudd til fremføring		
Fremført underskudd fra tidligere år		35 814
Årets anvendelse av fremført underskudd fra tidligere år		35 814
Rest oppnådd underhåndsakord og gjeldsettergivelse		0
Inntekt og underskudd		
Næringsinntekt		42 576
Inntekt før fradrag for eventuelt avgitt konsernbidrag		6 762
Samlet inntekt		6 762
Formue og gjeld		
Formuesobjekt		
Formuesobjekt uten verdsettingsrabatt	Fordringer	11 896
Formuesobjekt uten verdsettingsrabatt	Innskudd i innen- og utenlandske banker	116 160
Samlet verdi før eventuell verdsettingsrabatt		128 056
Samlet gjeld		43 924
Annen gjeld		43 924
Verdsetting av aksje		
Samlet verdi av aksjene bak selskapet		84 131



Næringsspesifikasjon



Navn	Beskrivelse
Virksomhet	
Regnskapsplikttype	Full regnskapsplikt
Regnskapsperiode	01.01.2023 - 31.12.2023
Virksomhetstype	Øvrig selskap
Regeltype for årsregnskap	Regnskapslovens regler for små foretak

Kontaktperson

Navn	BDT VIKEN AS
Telefonnummer	30020600
E-post	kristina-sophie.sorum@bdtviken.no

RESULTAT

Driftsinntekt

Salgsinntekt

3000 Salg og uttak med mva-plikt	403 759
3200 Salg og uttak utenfor mva-loven	6 450
Sum driftsinntekt	410 209

Driftskostnad

Varekostnad

4005 Varekostnader inklusiv endring i beholdningen	92 300
--	--------

Annen driftskostnad

6700 Regnskaps tjenester, rådgivning med mer	21 766
6995 Kontorrekvisita, elektronisk kommunikasjon, porto med mer	5 572
7600 Lisenser, patenter og royalties	240 080
7700 Andre kostnader	8 124
Sum driftskostnad	367 842

Finansinntekt

8050 Annen renteinntekt	246
Sum finansinntekt	246

Finanskostnad

8160 Tap ved kursendring på valuta	37
Sum finanskostnad	37

Skattekostnad

8300 Betalbar skatt på ordinært resultat	1 488
Sum skattekostnad	1 488
Årsresultat	41 088

BALANSE

Omløpsmidler

Balanseverdi for omløpsmidler

1500 Kundefordringer	10 715
1570 Andre kortsiktige krav/fordringer	1 181
1920 Bankinnskudd	116 160
Sum balanseverdi for omløpsmidler	128 055
Sum balanseverdi for eiendeler	128 055

Gjeld og egenkapital

Egenkapital

2000 Aksjekapital/Egenkapital andre foretak	30 000
2050 Positiv egenkapital	52 643

Maestro Årsoppgjør	Growthwheel Norge AS	Side 3
--------------------	----------------------	--------



Navn	Beskrivelse				
Sum egenkapital					
Kortsiktig gjeld					
2400 Gjeld til leverandører					43 924
2500 Betalbar skatt, ikke fastsatt					1 488
Sum kortsiktig gjeld					45 412
Sum balanseverdi for gjeld og egenkapital					128 055
Forskjell mellom regnskapsmessig og skattemessig verdi					
Permanente forskjeller					
0620 Positiv skattekostnad					1 488
Midlertidige forskjeller					
Navn og beskrivelse	RM	SM	RM i fjor	SM i fjor	
140 Kundefordringer	10 715	10 715			
141 Andre fordringer (også langsiktige)	1 181	1 181	4 404	4 404	
Beregnet næringsinntekt					
Fordelt beregnet næringsinntekt for upersonlig skattepliktig					
Navn	Beskrivelse				Verdi
Kommune	Horten				
Fordelt skattemessig resultat					42 576
Fordelt skattemessig resultat etter korleksjon					42 576
Skattemessig resultat					42 576
Spesifikasjon av omløpsmiddel					
Spesifikasjon av skattemessig verdi på fordring					
Kundefordring og ikke fakturert driftsinntekt					10 715
Kredittsalg i inntektsåret					410 208
Kredittsalg forrige inntektsår					680 321
Skattemessig verdi av kundefordringer					10 715
Annen fordring					1 181
Sum skattemessig verdi på fordring					11 896
Egenkapitalavstemming					
Egenkapital pr 31.12. i fjor					41 556
Egenkapitalendring					
Årets overskudd					41 088
Sum tillegg til inngående egenkapital					41 088
Egenkapital pr 31.12.					82 643

BankID Signing
Øystein Bredal-Thorsen
2024-05-22

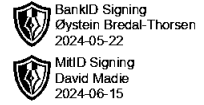
MidID Signing
David Madie
2024-06-15



Diverse opplysninger 2023

Spesifikasjonsutskrift

Klient Growthwheel Norge AS
Fødsels-/org.nr 923 096 108



Beskrivelse

Selskapet

Er selskapet børsnotert eller heleid av et børsnotert selskap? Nei
Har selskapet mottatt eller overført skattefrie eiendeler eller forpliktelser? Nei
Er selskapet aviklet under inntektsåret? Nei

Eierforhold

Har selskapet blitt del av et konsern i løpet av inntektsåret? Nei
Eventuell konsernspiss ved utgang av inntektsåret
Eventuell konsernspiss ved utgang av forrige inntektsår
Norsk konsernspiss

Restrukturering

Har foretaket gjennomført endring i foretaksstruktur i inntektsåret? Nei

Utenlandsforhold

Har selskapet virksomhet med fast driftssted i andre land? Nei
Ble selskapet omorganisert over landegrensene i inntektsåret? Nei
Utenlandsk eier, som enten direkte eller indirekte har kontroll over selskapet
Hvis selskapet en del av et konsern som skal levere land-for-land-rapportering, velg foretak:
Har selskapet filialer i utlandet? Nei

Annet

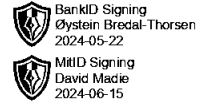
Er selskapet omfattet av finansskatt på lønn og overskudd? Nei



Resultat 2023

Spesifikasjonsutskrift

Klient Growthwheel Norge AS
Fødsels-/org.nr 923 096 108



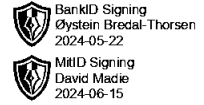
Nr	Betegnelse	I år	I fjor
Salgsinntekt			
3000	Salg og uttak med mva-plikt	403 759	643 671
3200	Salg og uttak utenfor mva-loven	6 450	36 650
Sum salgsinntekt		410 209	680 321
Sum driftsinntekt		410 209	680 321
Varekostnad			
4005	Varekostnader inklusiv endring i beholdningen	92 300	169 402
Sum varekostnad		92 300	169 402
Annen driftskostnad			
6700	Regnskapstjenester, rådgivning med mer	21 766	29 305
6995	Kontorrekvisita, elektronisk kommunikasjon, porto med mer	5 572	8 556
7490	Kontingenter	0	1 500
7600	Lisenser, patenter og royalties	240 080	500 080
7700	Andre kostnader	8 124	7 169
Sum annen driftskostnad		275 543	546 610
Sum driftskostnad		367 842	716 012
Driftsresultat		42 366	-35 691
Finansinntekt			
8050	Annen renteinntekt	246	52
Sum finansinntekt		246	52
Finanskostnad			
8150	Annen rentekostnad	0	146
8160	Tap ved kursendring på valuta	37	29
Sum finanskostnad		37	175
Resultat før skattekostnad		42 576	-35 814
Skattekostnad			
8300	Betalbar skatt på ordinært resultat	1 488	0
Sum skattekostnad		1 488	0
Årsresultat		41 088	-35 814



Midlertidige forskjeller 2023

Spesifikasjonsutskrift

Klient Growthwheel Norge AS
Fødsels-/org.nr 923 096 108



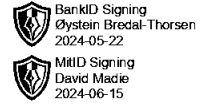
Betegnelse	I fjor	I år	Endring
Utestående kundefordringer			
Regnskapsmessig verdi på kundefordringer	0	10 715	
Skattemessig verdi på kundefordringer	0	10 715	
Forskjeller / endring i forskjeller	0	0	0
Utestående andre fordringer			
Regnskapsmessig verdi på andre fordringer	4 404	1 181	
Skattemessig verdi på andre fordringer	4 404	1 181	
Forskjeller / endring i forskjeller	0	0	0
Sum endring i forskjeller fra postene ovenfor			0
Akkumulert fremførbart skattemessig underskudd			
Fremførbart skattemessig underskudd	35 814	0	
Omregnet ubenyttet kredittfradrag til fremføring	0	0	
Avskåret rentefradrag til fremføring	0	0	
Andre forskjeller	0	0	
Sum forskjeller- grunnlag for utsatt skatt/utsatt skattefordel			
Sum positive forskjeller	0	0	
Sum negative forskjeller	35 814	0	
Sum forskjeller som ikke inngår i beregning av utsatt skatt/skattefordel	-35 814	0	
Grunnlag for beregning av utsatt skatt/skattefordel	0	0	



Permanente forskjeller 2023

Spesifikasjonsutskrift

Klient Growthwheel Norge AS
Fødsels-/org.nr 923 096 108



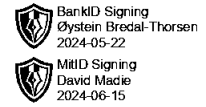
Nr	Betegnelse	I år
	Tilbakeføringer av inntekter og kostnader fra resultatregnskapet	
0620	Positiv skattekostnad	1 488
	Tilbakeføringer av inntekter og kostnader fra resultatregnskapet: Sum	1 488
	Sum tillegg i næringsinntekt	1 488
	Sum fradrag i næringsinntekt	0



Skattepliktig inntekt 2023

Spesifikasjonsutskrift

Klient Growthwheel Norge AS
Fødsels-/org.nr 923 096 108



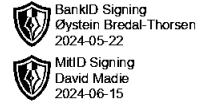
Betegnelse	I år
Beregnet næringsinntekt	
Årsresultat	41 088
Sum tillegg i næringsinntekt	1 488
Sum fradrag i næringsinntekt	0
Sum endring i midlertidige forskjeller	0
Næringsinntekt/-underskudd	42 576
Inntekt og underskudd	
Mottatt konsemsbidrag	0
Årets anvendelse av fremført underskudd fra tidligere år	35 814
Avgitt konsemsbidrag	0
Justering av inntekt overført fra Begrensning av rentefradrag	0
Tilbakeført underskudd	0
Netto inntekt	6 762
Oversikt over underskudd til fremføring	
Fremført underskudd fra tidligere år	35 814
Oppnådd underhåndsakord og gjeldsettergivelse	0
Andel av underhåndsakord og gjeldsettergivelse motregnet fremført underkudd fra tidligere år	0
Rest oppnådd underhåndsakord og gjeldsettergivelse	0
Rest fremført underskudd fra tidligere år	35 814
Årets anvendelse av fremført underskudd fra tidligere år	35 814
Årets underskudd	0
Rest underhåndsakord og gjeldsettergivelse motregnet mot årets underskudd	0
Sum underskudd til framføring	0



Balanse 2023

Spesifikasjonsutskrift

Klient Growthwheel Norge AS
Fødsels-/org.nr 923 096 108



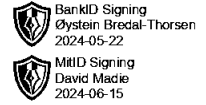
Nr	Betegnelse	I år	I fjor
Omløpsmidler			
1500	Kundefordringer	10 715	0
1570	Andre kortsiktige krav/fordringer	1 181	4 404
1920	Bankinnskudd	116 160	46 165
Sum omløpsmidler		128 055	50 569
Sum eiendeler		128 055	50 569
Egenkapital			
2000	Aksjekapital/Egenkapital andre foretak	30 000	30 000
2050	Positiv egenkapital	52 643	11 556
Sum egenkapital		82 643	41 556
Kortsiktig gjeld			
2400	Gjeld til leverandører	43 924	9 013
2500	Betalbar skatt, ikke fastsatt	1 488	0
Sum kortsiktig gjeld		45 412	9 013
Egenkapital og gjeld		128 055	50 569



Varelager 2023

Spesifikasjonsutskrift

Klient Growthwheel Norge AS
Fødsels-/org.nr 923 096 108



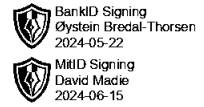
Betegnelse	I år	I fjor
Regnskapsmessig verdi		
Råvarer og innkjøpte halvfabrikata	0	0
Varer under tilvirkning	0	0
Ferdigtilvirkede varer	0	0
Innkjøpte varer for videresalg	0	0
Buskap	0	0
Selvproduserte varer benyttet i egen produksjon	0	0
Regnskapsmessig verdi: Sum	0	0
Skattemessig verdi		
Råvarer og innkjøpte halvfabrikata	0	0
Varer under tilvirkning	0	0
Ferdigtilvirkede varer	0	0
Innkjøpte varer for videresalg	0	0
Buskap	0	0
Selvproduserte varer benyttet i egen produksjon	0	0
Skattemessig verdi: Sum	0	0



Fordringer 2023

Spesifikasjonsutskrift

Klient Growthwheel Norge AS
Fødsels-/org.nr 923 096 108



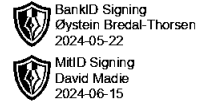
Betegnelse	I år	I fjor
Skattemessige fordringer		
Kundefordringer og ikke fakturert driftsinntekter pr 31.12	10 715	0
Skattemessig nedskrivning på kundefordringer	0	0
Skattemessig verdi på kundefordringer	10 715	0
Andre fordringer, ikke skm formue	0	0
Andre fordringer	1 181	4 404
Andre fordringer i valuta, ikke skm formue	0	0
Andre fordringer i valuta	0	0
Sum skattemessig verdi på fordringer	11 896	4 404



Egenkapitalavstemming 2023

Spesifikasjonsutskrift

Klient Growthwheel Norge AS
Fødsels-/org.nr 923 096 108



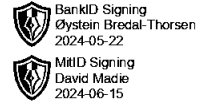
Betegnelse	I år
Inngående egenkapital	41 556
Tillegg	
Årets overskudd	41 088
Tillegg: Sum	41 088
Sum netto negative prinsippendringer	0
Utgående egenkapital	82 643



Formue 2023


Spesifikasjonsutskrift


Klient Growthwheel Norge AS
Fødsels-/org.nr 923 096 108



Betegnelse	I år	I fjor
Bankinnskudd, kontanter, varelager og fordringer		
Innskudd i innen- og utenlandske banker	116 160	46 165
Fordringer	11 896	4 404
Sum bruttoformue	128 055	50 569
Gjeld		
Annen gjeld	43 924	9 013
Sum nettoformue	84 131	41 556
Samlet verdi bak aksjene i selskapet	84 131	41 556
Betegnelse	I år	I fjor
Kun til beregning: aksjeverdi til formuesfastsetting av aksjonærer		
Total antall aksjer	300	
Total antall aksjer eksklusive egne aksjer	300	
Aksjeverdi per aksje	280,438	



 BankID Signing
Øystein Bredal-Thorsen
2024-05-22

 MittID Signing
David Madie
2024-06-15

Grupperte saldoskjema

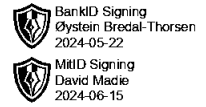
Klient	Growthwheel Norge AS
Fødsels-Jørg nr	923 096 108





Skattemessig lineær avskrivning

Spesifikasjonsutskrift

Klient Growthwheel Norge AS
Fødsels-/org.nr 923 096 108





 BankID Signing
Øystein Bredal-Thorsen
2024-05-22
 MittID Signing
David Madie
2024-06-15

Lønns- og pensjonskostnader

Spesifikasjonsutskrift

Klient Growthwheel Norge AS
Fødsels-/org.nr 923 096 108

	Lønns- og pensjonskostnader
Sum oppgavepliktige ytelser	0
Sum arbeidsgiveravgiftspliktige ytelser	0
Sum skatt av finanskattepliktige ytelser	0

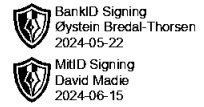


Årsoppgjørdisponeringer

Klient Growthwheel Norge AS
Fødsels-/org.nr 923 096 108

BankID Signing
Øystein Bredal-Thorsen
2024-05-22
MitID Signing
David Madie
2024-06-15

Tekst	Beløp	Debet	Kredit	
Betalbar skatt	1 488,00	8300	Betalbar skatt	2500
Utsatt skatt	0,00	1070	Utsatt skattefordel	2120
Utsatt skatt	0,00			Betalbar skatt, ikke utlij
Endring betalbar skatt av rentebegrensning	0,00			Utsatt skatteforpliktelse
Endring utsatt skatt av rentebegrensning og	0,00			
Avsatt utbytte	0,00			
Tilleggsutbytte	0,00			
Ekstraordinært utbytte	0,00			
Overført til annen egenkapital	41 087,72	8960	Overføringer annen eg	2050
Overført fra annen egenkapital	0,00	2050	Annen egenkapital	8961
Overføring til/fra annen innskutt EK	0,00			Annen egenkapital
Overført til udekket tap	0,00			Overføringer fra annen
Dekning av tidligere udekket tap	0,00			
Sum	42 575,72			
Ifølge næringsoppgaven				
Resultat før skatt	42 575,72	Årsoverskudd	41 087,72	Udekket tap 0,00
Årets skattekostnad	1 488,00	Disponert	41 087,72	Skattepliktig inntekt 6 762,21
		Udisponert	0,00	



Skatteberegning 2023

Klient Growthwheel Norge AS
Org.nr 923 096 108

Betalbar skatt	Grunnlag	Sats	Skattebeløp i år	Skattebeløp i fjor
Alminnelig inntekt	6 762	22,00 %	1 488	0
- Fremførbar godtgjørelse (i fjor)				0
= Sum betalbar skatt			1 488	0
+ Skatteeffekt av konsernbidrag			0	0
= Betalbar skatt på årets resultat			1 488	0

Betalbar skatt i balansen	Skattebeløp i år	Skattebeløp i fjor
Sum betalbar skatt	1 488	0
Skatteeffekt av konsernbidrag	0	0
+ Skyldig ilignet skatt fra tidligere år	0	0
- Tilskudd SkatteFUNN	0	0
+ Andre tillegg/fradrag	0	0
= Sum betalbar skatt i balansen	1 488	0
Innbetalt skatt	0	0
Restskatt	1 488	0

Skattekostnad	Skattebeløp i år	Skattebeløp i fjor
Sum betalbar skatt	1 488	0
+ Skatteeffekt av resultatført konsernbidrag	0	0
+ For mye/for lite avsatt skatt tidligere år	0	0
+ Betalt kildeskatt til utlandet	0	0
+ Endring av utsatt skatt	0	0
+ Differanse i utsatt skatt IB	0	0
= Sum skattekostnad	1 488	0

Utsatt skatt	1.1.2023	31.12.2023	Endring
Sum positive forskjeller fra RF-1217	0	0	
Sum negative forskjeller fra RF-1217	35 814	0	
Andel negative utlignet	-35 814	0	
Netto midlertidige forskjeller	0	0	
Beregnet utsatt skatt	0	0	0

Underskudd til fremføring, jf. skattemeldingen

År	Ubenyttet	Gjeld/akkord	Anvendt	Rest
2022	35 814	0	35 814	0
	35 814	0	35 814	0



Saldobalanse

Klient Growthwheel Norge AS
Fødsels-/org.nr 923 096 108

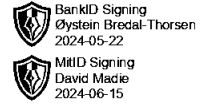
BankID Signing
Øystein Bredal-Thorsen
2024-05-22
MitID Signing
David Madie
2024-06-15

Konto nr	Kontobetegnelse	Foreløpig 2023	Oppgjørsposter 2023	Endelig 2023	Saldo 2022	Avvik 2023-2022	Avvik % 2023-2022	NO	R/B
1500	Kundefordringer	10 715,00	0,00	10 715,00	0,00	10 715,00	0,00	1500	610
1920	SpareBank BV 2480.25	116 159,93	0,00	116 159,93	46 165,23	69 994,70	151,62	1920	655
2000	Aksjekapital	-30 000,00	0,00	-30 000,00	-30 000,00	0,00	0,00	2000	670
2050	Annen egenkapital	-11 555,71	-41 087,72	-52 643,43	-11 555,71	-41 087,72	355,56	2059	695
2400	Leverandørgjeld	-43 924,00	0,00	-43 924,00	-9 013,02	-34 910,98	387,34	2400	780
2500	Betalbar skatt, ikke utlig	0,00	-1 488,00	-1 488,00	0,00	-1 488,00	0,00	2500	785
2740	Oppgjørskonto merverd	648,00	0,00	648,00	3 871,00	-3 223,00	-83,26	1570	615
2911	Mellomværende Øystei	532,50	0,00	532,50	532,50	0,00	0,00	1570	615
3000	Salgsinntekt, avgiftsplikt	0,00	0,00	0,00	-6 111,00	6 111,00	-100,00	3000	10
3003	Lisens pr. kvartal Nærin	-317 546,00	0,00	-317 546,00	-502 320,00	184 774,00	-36,78	3000	10
3004	Lisens pr. kvartal Siva	-11 493,00	0,00	-11 493,00	-43 680,00	32 187,00	-73,69	3000	10
3006	Lisenser diverse / privat	-74 719,50	0,00	-74 719,50	-91 560,00	16 840,50	-18,39	3000	10
3210	Sertifisering	-6 450,00	0,00	-6 450,00	-36 650,00	30 200,00	-82,40	3200	10
4302	Kostnader sertifisering	92 299,57	0,00	92 299,57	169 401,68	-77 102,11	-45,51	4005	20
6705	Honorar regnskap	21 766,40	0,00	21 766,40	29 304,80	-7 538,40	-25,72	6700	70
6810	Data/EDB-kostnad	1 984,58	0,00	1 984,58	2 919,16	-934,58	-32,02	6995	70
6811	Tripletex kostnader	3 587,77	0,00	3 587,77	3 600,00	-12,23	-0,34	6995	70
6940	Porto	0,00	0,00	0,00	2 036,80	-2 036,80	-100,00	6995	70
7400	Kontingent, fradragsber	0,00	0,00	0,00	1 500,00	-1 500,00	-100,00	7490	70
7600	Lisensavgift og royalties	240 080,00	0,00	240 080,00	500 080,00	-260 000,00	-51,99	7600	70
7740	Øredifferanser	1,02	0,00	1,02	5,69	-4,67	-82,07	7700	70
7770	Bank og kortgebyrer	5 556,80	0,00	5 556,80	7 100,00	-1 543,20	-21,74	7700	70
7790	Annen kostnad, fradrag	2 566,00	0,00	2 566,00	63,39	2 502,61	3 947,96	7700	70
8050	Annen renteinntekt	-246,00	0,00	-246,00	-51,92	-194,08	373,81	8050	110
8155	Gebyrer leverandørgjeld	0,00	0,00	0,00	146,39	-146,39	-100,00	8150	145
8160	Valutatap (disagio)	36,64	0,00	36,64	28,52	8,12	28,47	8160	150
8300	Betalbar skatt	0,00	1 488,00	1 488,00	0,00	1 488,00	0,00	8300	165
8960	Overføringer annen ege	0,00	41 087,72	41 087,72	0,00	41 087,72	0,00	EGE	320
8961	Overføringer fra annen	0,00	0,00	0,00	-35 813,51	35 813,51	-100,00	EGE	335
		0,00	0,00	0,00	0,00				
Sammendrag									
1070	- 1920	126 874,93	0,00	126 874,93	46 165,23				
2000	- 2960	-84 299,21	-42 575,72	-126 874,93	-46 165,23				
3000	- 3999	-410 208,50	0,00	-410 208,50	-680 321,00				
4302	- 4380	92 299,57	0,00	92 299,57	169 401,68				
6100	- 6940	27 338,75	0,00	27 338,75	37 860,76				
7320	- 7831	248 203,82	0,00	248 203,82	508 749,08				
8050	- 8961	-209,36	42 575,72	42 366,36	-35 690,52				
		0,00	0,00	0,00	0,00				



Posteringsdokumentasjon

Klient Growthwheel Norge AS
Fødsels-/org.nr 923 096 108



	Konto	Debet	Kredit
Disponeringer			
D6 Disponeringer			
Betalbar skatt	8300 Betalbar skatt	1 488,00	
Betalbar skatt	2500 Betalbar skatt, ikke utflignet		1 488,00
Overført til annen egenkapital	8960 Overføringer annen egenkapital	41 087,72	
Overført til annen egenkapital	2050 Annen egenkapital		41 087,72

Vi bekrefter herved at ovennevnte posteringer er utført på bakgrunn av instruks fra oss.

Åsgårdstrand, 22.05.2024

.....
Øystein Bredal-Thorsen