



ÅRSREGNSKAPET FOR REGNSKAPSÅRET 2025 - GENERELL INFORMASJON

Enheten

Organisasjonsnummer: 926 770 284
Organisasjonsform: Aksjeselskap
Foretaksnavn: PJOPO INVEST AS
Forretningsadresse: Melingsiden 34
4056 TANANGER

Regnskapsår

Årsregnskapets periode: 01.01.2025 - 31.12.2025

Konsern

Morselskap i konsern: Nei

Regnskapsregler

Regler for små foretak benyttet: Ja
Benyttet ved utarbeidelsen av årsregnskapet til selskapet: Regnskapslovens alminnelige regler

Årsregnskapet fastsatt av kompetent organ

Bekreftet av representant for selskapet: Petter Johan Olsen
Dato for fastsettelse av årsregnskapet: 08.04.2026

Grunnlag for avgivelse

År 2025: Årsregnskapet er elektronisk innlevert
År 2024: Tall er hentet fra elektronisk innlevert årsregnskap fra 2025

Det er ikke krav til at årsregnskapet m.v. som sendes til Regnskapsregisteret er undertegnet. Kontrollen på at dette er utført ligger hos revisor/enhetens øverste organ. Sikkerheten ivaretas ved at innsender har rolle/rettighet for innsending av årsregnskapet via Altinn, og ved at det bekreftes at årsregnskapet er fastsatt av kompetent organ.

Brønnøysundregistrene, 17.04.2026



Resultatregnskap

Beløp i: NOK	Note	2025	2024
RESULTATREGNSKAP			
Kostnader			
Lønnskostnad	2		
Annen driftskostnad		23 001	13 267
Sum kostnader		23 001	13 267
Driftsresultat		-23 001	-13 267
Finansinntekter og finanskostnader			
Annen renteinntekt		4 407	6 658
Annen finansinntekt		12 268	26 908
Verdiøkning markedsbaserte omløpsmidler	3	1 615 222	1 461 654
Sum finansinntekter		1 631 897	1 495 219
Annen finanskostnad		48 335	494 397
Sum finanskostnader		48 335	494 397
Netto finans		1 583 562	1 000 823
Resultat før skattekostnad		1 560 562	987 556
Skattekostnad på resultat	4		
Årsresultat		1 560 562	987 556
Årsresultat etter minoritetsinteresser		1 560 562	987 556
Totalresultat		1 560 562	987 556
Overføringer og disponeringer			
Udekket tap	5	1 560 562	987 556
Sum overføringer og disponeringer		1 560 562	987 556



Balanse

Beløp i: NOK	Note	2025	2024
BALANSE - EIENDELER			
Anleggsmidler			
Immaterielle eiendeler			
Utsatt skattefordel	4		
Finansielle anleggsmidler			
Investeringer i aksjer og andeler	6	578 273	480 564
Sum finansielle anleggsmidler		578 273	480 564
Sum anleggsmidler		578 273	480 564
Omløpsmidler			
Varer			
Investeringer			
Markedsbaserte aksjer	3	3 923 080	2 433 323
Sum investeringer		3 923 080	2 433 323
Bankinnskudd, kontanter og lignende			
Bankinnskudd, kontanter o.l.		220 486	246 776
Sum bankinnskudd, kontanter og lignende		220 486	246 776
Sum omløpsmidler		4 143 566	2 680 099
SUM EIENDELER		4 721 839	3 160 663
BALANSE - EGENKAPITAL OG GJELD			
Egenkapital			
Innskutt egenkapital			
Aksjekapital	7	154 463	154 463
Overkurs		4 991 859	4 991 859
Sum innskutt egenkapital		5 146 322	5 146 322
Opptjent egenkapital			



Balanse

Beløp i: NOK	Note	2025	2024
Udekket tap		427 808	1 988 369
Sum opptjent egenkapital		-427 808	-1 988 369
Sum egenkapital	5	4 718 514	3 157 953
Gjeld			
Langsiktig gjeld			
Utsatt skatt	4		
Annen langsiktig gjeld			
Kortsiktig gjeld			
Leverandørgjeld		3 000	
Betalbar skatt	4		
Annen kortsiktig gjeld	8	325	2 710
Sum kortsiktig gjeld		3 325	2 710
Sum gjeld		3 325	2 710
SUM EGENKAPITAL OG GJELD		4 721 839	3 160 663



Brønnøysundregistrene

ÅRSREGNSKAP FOR REGNSKAPSÅRET 2025 - GENERELL INFORMASJON

Journalnummer: 2026 370374

Virksomheten

Organisasjonsnummer: 926 770 284
Organisasjonsform: Aksjeselskap
Foretaksnavn: PJOPO INVEST AS
Forretningsadresse: Melingsiden 34
4056 TANANGER

Regnskapsår

Årsregnskapets periode: 01.01.2025 - 31.12.2025

Konsern

Morselskap i konsern: Nei

Regnskapsregler

Regler for små foretak benyttet: Ja
Benyttet ved utarbeidelsen av
årsregnskapet: Regnskapslovens alminnelige regler

Årsregnskapet fastsatt av kompetent organ

Bekreftet av: Petter Johan Olsen
Dato for fastsettelse av årsregnskapet: 08.04.2026

Revisjon

Selskapet har besluttet at årsregnskapet
ikke skal revideres: Ja

Grunnlag for avgivelse

År 2025: Årsregnskap er elektronisk innlevert.
År 2024: Tall er hentet fra elektronisk innlevert årsregnskap fra 2025.

Virksomheten sitt øverste organ er ansvarlig for at årsregnskapet er signert. Det er mulig å levere årsregnskap uten signatur fordi sikkerheten for rett rapportering er ivarettatt ved at innsenderen har rolle/rettighet for innsending i Altinn. Navnet på representanten, som bekrefter at årsregnskapet er godkjent, er i tillegg oppgitt.

Brønnøysundregistrene, 09.04.2026



Organisasjonsnr: 926 770 284
PJOPO INVEST AS

RESULTATREGNSKAP

Beløp i: NOK	Note	2025	2024
RESULTATREGNSKAP			
Kostnader			
Lønnskostnad	2		
Annen driftskostnad		23 001	13 267
Sum kostnader		23 001	13 267
Driftsresultat		-23 001	-13 267
Finansinntekter og finanskostnader			
Annen renteinntekt		4 407	6 658
Annen finansinntekt		12 268	26 908
Verdiøkning			
markedsbaserte omløpsmidler 3		1 615 222	1 461 654
Sum finansinntekter		1 631 897	1 495 219
Annen finanskostnad		48 335	494 397
Sum finanskostnader		48 335	494 397
Netto finans		1 583 562	1 000 823
Resultat før skattekostnad		1 560 562	987 556
Skattekostnad på resultat 4			
Årsresultat		1 560 562	987 556
Årsresultat etter minoritetsinteresser		1 560 562	987 556
Totalresultat		1 560 562	987 556
Overføringer og disponeringer			
Udekket tap	5	1 560 562	987 556
Sum overføringer og disponeringer		1 560 562	987 556



Organisasjonsnr: 926 770 284
PJØPO INVEST AS

BALANSE

Beløp i: NOK

Note	2025	2024
------	------	------

BALANSE - EIENDELER

Anleggsmidler

Immaterielle eiendeler

Utsatt skattefordel 4

Finansielle anleggsmidler

Investeringer i aksjer og andeler 6

578 273

480 564

Sum finansielle anleggsmidler

578 273

480 564

Sum anleggsmidler

578 273

480 564

Omløpsmidler

Varer

Investeringer

Markedsbaserte aksjer 3

3 923 080

2 433 323

Sum investeringer

3 923 080

2 433 323

Bankinnskudd, kontanter og lignende

Bankinnskudd, kontanter o. l.

220 486

246 776

Sum bankinnskudd, kontanter og lignende

220 486

246 776

Sum omløpsmidler

4 143 566

2 680 099

SUM EIENDELER

4 721 839

3 160 663

BALANSE - EGENKAPITAL OG GJELD

Egenkapital

Innskutt egenkapital

Aksjekapital 7

154 463

154 463

Overkurs

4 991 859

4 991 859

Sum innskutt egenkapital

5 146 322

5 146 322

Opptjent egenkapital

Udekket tap

427 808

1 988 369

Sum opptjent egenkapital

-427 808

-1 988 369

Sum egenkapital

5

4 718 514

3 157 953

Gjeld

Langsiktig gjeld



Utsatt skatt	4		
Annen langsiktig gjeld			
Kortsiktig gjeld			
Leverandørgjeld		3 000	
Betalbar skatt	4		
Annen kortsiktig gjeld	8	325	2 710
Sum kortsiktig gjeld		3 325	2 710
Sum gjeld		3 325	2 710
SUM EGENKAPITAL OG GJELD		4 721 839	3 160 663



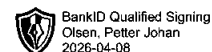
Organisasjonsnr: 926 770 284
PJOPO INVEST AS

NOTEOPPLYSNINGER - SELSKAP

- alle poster oppgitt i hele tall

Note

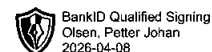
Antall årsverk i regnskapsåret
0.00



ÅRSREGNSKAPET 2025

Pjopo Invest AS
Org.nr 926 770 284

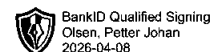
Resultatregnskap
Balanse
Noter



Resultatregnskap

Pjopo Invest AS

Driftsinntekter og driftskostnader	Note	2025	2024
Driftskostnader			
Annen driftskostnad		23 001	13 267
Sum driftskostnader		23 001	13 267
Driftsresultat		-23 001	-13 267
Finansinntekter og finanskostnader			
Annen renteinntekt		4 407	6 658
Annen finansinntekt		12 268	26 908
Verdøkning markedsbaserte omløpsmidler	3	1 615 222	1 461 654
Annen finanskostnad		48 335	494 397
Resultat av finansposter		1 583 562	1 000 823
Resultat før skattekostnad		1 560 562	987 556
Skattekostnad på resultat	4	0	0
Resultat etter skattekostnad		1 560 562	987 556
Årsresultat		1 560 562	987 556
Overføringer			
Avsatt til dekning av tidligere udekket tap	5	1 560 562	987 556
Sum overføringer		1 560 562	987 556

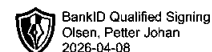


BankID Qualified Signing
Olsen, Petter Johan
2026-04-08

Balanse

Pjopo Invest AS

Eiendeler	Note	2025	2024
Anleggsmidler			
Finansielle anleggsmidler			
Investeringer i aksjer og andeler	6	578 273	480 564
Sum finansielle anleggsmidler		578 273	480 564
Sum anleggsmidler		578 273	480 564
Omløpsmidler			
Investeringer			
Markedsbaserte aksjer	3	3 923 080	2 433 323
Sum investeringer		3 923 080	2 433 323
Bankinnskudd, kontanter o.l.			
Bankinnskudd, kontanter o.l.		220 486	246 776
Sum bankinnskudd, kontanter o.l.		220 486	246 776
Sum omløpsmidler		4 143 566	2 680 099
Sum eiendeler		4 721 839	3 160 663



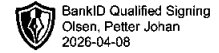
Balanse

Pjopo Invest AS

Egenkapital og gjeld	Note	2025	2024
Egenkapital			
Innskutt egenkapital			
Aksjekapital	7	154 463	154 463
Overkurs		4 991 859	4 991 859
Sum innskutt egenkapital		5 146 322	5 146 322
Opptjent egenkapital			
Udekket tap		-427 808	-1 988 369
Sum opptjent egenkapital		-427 808	-1 988 369
Sum egenkapital	5	4 718 514	3 157 953
Gjeld			
Kortsiktig gjeld			
Leverandørgjeld		3 000	0
Annen kortsiktig gjeld	8	325	2 710
Sum kortsiktig gjeld		3 325	2 710
Sum gjeld		3 325	2 710
Sum egenkapital og gjeld		4 721 839	3 160 663

Tananger, 08.04.2026
Styret i Pjopo Invest AS

Petter Johan Olsen
Styrets leder / daglig leder



Pjopo Invest AS

Note 1 Regnskapsprinsipper

Årsregnskapet er satt opp i samsvar med regnskapsloven og god regnskapsskikk for små foretak. Selskapet er et investeringsselskap som drives fra Sola kommune.

Driftsinntekter

Inntekt fra investeringsvirksomhet skjer på realisasjonstidspunktet.

Omløpsmidler/kortsiktig gjeld

Omløpsmidler og kortsiktig gjeld omfatter normalt poster som forfaller til betaling innen ett år etter balansedagen, samt poster som knytter seg til varekretsløpet. Omløpsmidler inkl. aksjer og andre verdipapirer vurderes normalt til laveste verdi av anskaffelseskost og antatt virkelig verdi.

Anleggsmidler/langsiktig gjeld

Anleggsmidler omfatter eiendeler bestemt til varig eie og bruk. Anleggsmidler inkl. aksjer er vurdert til anskaffelseskost. Varige driftsmidler balanseføres og avskrives over driftsmidlets økonomiske levetid. Varige driftsmidler og aksjer nedskrives til gjenvinnbart beløp ved verdifall som forventes ikke å være forbigående. Gjenvinnbart beløp er det høyeste av netto salgsverdi og verdi i bruk. Verdi i bruk er nåverdi av fremtidige kontantstrømmer knyttet til eiendelen. Nedskrivningen reverseres når grunnlaget for nedskrivningen ikke lenger er til stede.

Skatt

Skattekostnaden i resultatregnskapet omfatter både periodens betalbare skatt og endring i utsatt skatt/skattefordel. Utsatt skatt/skattefordel er beregnet med 22 % på grunnlag av de midlertidige forskjeller som eksisterer mellom regnskapsmessige og skattemessige verdier, samt ligningsmessig underskudd til fremføring ved utgangen av regnskapsåret. Skatteøkende og skattereduserende midlertidige forskjeller som reverserer eller kan reversere i samme periode er utlignet og nettoført.

Note 2 Lønnskostnader

Pjopo Invest AS har ikke hatt lønns- eller personalkostnader i 2025 og det foreligger heller ingen slike forpliktelser.

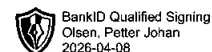
Note 3 Markedsbaserte finansielle omløpsmidler

Selskapet har pr 31.12. investert i følgende markedsbaserte finansielle omløpsmidler:

Kategori	Anskaffelseskost	Virkelig verdi 31.12.2025	Resultatført verdiendring 2025
Markedsbaserte verdipapirer	3 629 748	3 923 080	1 615 222



Pjopo Invest AS



Note 4 Skatt

Årets skattekostnad	2025	2024
Resultatført skatt på ordinært resultat:		
Betalbar skatt	0	0
Endring i utsatt skattefordel	0	0
Skattekostnad ordinært resultat	0	0
Skattepliktig inntekt:		
Resultat før skatt	1 560 562	987 556
Permanente forskjeller	-1 578 787	-993 358
Skattepliktig inntekt	-18 225	-5 802
Betalbar skatt i balansen:		
Betalbar skatt på årets resultat	0	0
Sum betalbar skatt i balansen	0	0

Note 5 Egenkapital

	Aksjekapital	Overkurs	Udekket tap	Sum
Pr 01.01.2025	154 463	4 991 859	-1 988 369	3 157 953
Årets resultat	0	0	1 560 562	1 560 562
Pr 31.12.2025	154 463	4 991 859	-427 808	4 718 514

Note 6 Aksjer og andeler i andre foretak m.v.

Anleggsmidler	Anskaffelseskost	Balanseført verdi
Aksjer	578 273	578 273
Sum	578 273	578 273

Note 7 Aksjonærer

Aksjekapitalen i Pjopo Invest AS pr. 31.12 består av:

	Antall	Pålydende	Bokført
Ordinære aksjer	617 852 758	0,0	154 463
Sum	617 852 758		154 463

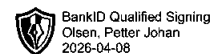
Eierstruktur

Aksjonærer i % pr. 31.12:

	Ordinære	Eierandel	Stemmeandel
Petter Johan Olsen	617 852 758	100,0	100,0



Pjopo Invest AS



Note 8 Mellomværende med aksjonær

	2025	2024
Annen kortsiktig gjeld	325	2 710