



ÅRSREGNSKAPET FOR REGNSKAPSÅRET 2025 - GENERELL INFORMASJON

Enheten

Organisasjonsnummer: 930 274 852
Organisasjonsform: Aksjeselskap
Foretaksnavn: CUISINE SUISSE AS
Forretningsadresse: Kolsbergveien 16
1352 KOLSÅS

Regnskapsår

Årsregnskapets periode: 01.01.2025 - 31.12.2025

Konsern

Morselskap i konsern: Nei

Regnskapsregler

Regler for små foretak benyttet: Ja
Benyttet ved utarbeidelsen av årsregnskapet til selskapet: Regnskapslovens alminnelige regler

Årsregnskapet fastsatt av kompetent organ

Bekreftet av representant for selskapet: HANNE CATHRINE STRØMBERG

Dato for fastsettelse av årsregnskapet: 25.02.2026

Grunnlag for avgivelse

År 2025: Årsregnskapet er elektronisk innlevert
År 2024: Tall er hentet fra elektronisk innlevert årsregnskap fra 2025

Det er ikke krav til at årsregnskapet m.v. som sendes til Regnskapsregisteret er undertegnet. Kontrollen på at dette er utført ligger hos revisor/enhetens øverste organ. Sikkerheten ivaretas ved at innsender har rolle/rettighet for innsending av årsregnskapet via Altinn, og ved at det bekreftes at årsregnskapet er fastsatt av kompetent organ.



Brønnøysundregistrene

Brønnøysundregistrene Årsregnskap regnskapsåret 2025 for 930274852

Postadresse: 8910 Brønnøysund

Telefoner: Opplysningstelefonen 75 00 75 00 Telefaks 75 00 75 05

E-post: firmapost@brreg.no Internett: www.brreg.no

Organisasjonsnummer: 974 760 673



Resultatregnskap

Beløp i: NOK	Note	2025	2024
RESULTATREGNSKAP			
Inntekter			
Salgsinntekt		9 995 450	9 192 038
Annen driftsinntekt			2 390
Sum inntekter		9 995 450	9 194 428
Kostnader			
Varekostnad		4 056 888	3 624 250
Lønnskostnad	2	4 478 103	3 932 809
Avskrivning av driftsmidler og immaterielle eiendeler		95 542	11 816
Annen driftskostnad	2	2 132 375	2 463 180
Sum kostnader		10 762 908	10 032 054
Driftsresultat		-767 458	-837 626
Finansinntekter og finanskostnader			
Annen renteinntekt			-1 491
Sum finansinntekter			-1 491
Annen rentekostnad		67 887	52 667
Sum finanskostnader		67 887	52 667
Netto finans		-67 887	-54 158
Resultat før skattekostnad		-835 344	-891 784
Skattekostnad på resultat	4		
Årsresultat		-835 344	-891 784
Årsresultat etter minoritetsinteresser		-835 344	-891 784
Totalresultat		-835 344	-891 784
Overføringer og disponeringer			
Overført fra/avsatt til annen egenkapital		-835 344	-891 784
Sum overføringer og disponeringer		-835 344	-891 784



Resultatregnskap

Beløp i: NOK	Note	2025	2024
---------------------	-------------	-------------	-------------



Balanse

Beløp i: NOK	Note	2025	2024
BALANSE - EIENDELER			
Anleggsmidler			
Immaterielle eiendeler			
Utsatt skattefordel	4		
Varige driftsmidler			
Driftsløsøre, inventar o.a. utstyr		350 714	269 899
Sum varige driftsmidler		350 714	269 899
Sum anleggsmidler		350 714	269 899
Omløpsmidler			
Varer			
Lager av varer og annen beholdning		125 380	89 473
Sum varer		125 380	89 473
Fordringer			
Kundefordringer			4 634
Andre kortsiktige fordringer		23 220	300
Sum fordringer		23 220	4 934
Bankinnskudd, kontanter og lignende			
Bankinnskudd, kontanter o.l.	3	1 225 399	2 037 145
Sum bankinnskudd, kontanter og lignende		1 225 399	2 037 145
Sum omløpsmidler		1 373 999	2 131 553
SUM EIENDELER		1 724 713	2 401 452
BALANSE - EGENKAPITAL OG GJELD			
Egenkapital			
Innskutt egenkapital			
Aksjekapital	5	100 000	100 000
Beholdning av egne aksjer	5		



Balanse

Beløp i: NOK	Note	2025	2024
Sum innskutt egenkapital		100 000	100 000
Opptjent egenkapital			
Udekket tap		-46 524	-1 131 868
Sum opptjent egenkapital		46 524	1 131 868
Sum egenkapital		146 524	1 231 868
Gjeld			
Langsiktig gjeld			
Utsatt skatt	4		
Annen langsiktig gjeld			
Konvertible lån	6		
Obligasjonslån	6		
Gjeld til kredittinstitusjoner	6	665 560	746 224
Øvrig langsiktig gjeld	6		
Sum annen langsiktig gjeld	6	665 560	746 224
Sum langsiktig gjeld		665 560	746 224
Kortsiktig gjeld			
Leverandørgjeld		52 670	97 687
Betalbar skatt	4		
Skyldig offentlige avgifter		177 043	160 745
Annen kortsiktig gjeld		682 916	164 928
Sum kortsiktig gjeld		912 629	423 360
Sum gjeld		1 578 189	1 169 584
SUM EGENKAPITAL OG GJELD		1 724 713	2 401 452



Brønnøysundregistrene

ÅRSREGNSKAP FOR REGNSKAPSÅRET 2025 - GENERELL INFORMASJON

Journalnummer: 2026 319624

Enheten

Organisasjonsnummer: 930 274 852
Organisasjonsform: Aksjeselskap
Foretaksnavn: CUISINE SUISSE AS
Forretningsadresse: Kolsbergveien 16
1352 KOLSÅS

Regnskapsår

Årsregnskapets periode: 01.01.2025 - 31.12.2025

Konsern

Morselskap i konsern: Nei

Regnskapsregler

Regler for små foretak benyttet: Ja
Benyttet ved utarbeidelsen av
årsregnskapet til selskapet: Regnskapslovens alminnelige regler

Årsregnskapet fastsatt av kompetent organ

Bekreftet av representant for selskapet: HANNE CATHRINE STRØMBERG
Dato for fastsettelse av årsregnskapet: 25.02.2026

Revisjon

Ekstern autorisert regnskapsfører har i løpet av regnskapsåret bistått ved den løpende regnskapsføringen eller utført andre tjenester for selskapet enn å utarbeide årsregnskapet: Ja

Grunnlag for avgivelse

År 2025: Årsregnskap er elektronisk innlevert.
År 2024: Tall er hentet fra elektronisk innlevert årsregnskap fra 2025.

Det er ikke krav til at årsregnskapet m.v. som sendes til Regnskapsregisteret er undertegnet. Kontrollen på at dette er utført ligger hos revisor/enhetens øverste organ. Sikkerheten ivaretas ved at innsender har rolle/rettighet for innsending av årsregnskapet via Altinn, og ved at det bekreftes at årsregnskapet er fastsatt av kompetent organ.

Brønnøysundregistrene, 26.02.2026



Organisasjonsnr: 930 274 852
CUISINE SUISSE AS

RESULTATREGNSKAP

Beløp i: NOK	Note	2025	2024
RESULTATREGNSKAP			
Inntekter			
Salgsinntekt		9 995 450	9 192 038
Annen driftsinntekt			2 390
Sum inntekter		9 995 450	9 194 428
Kostnader			
Varekostnad		4 056 888	3 624 250
Lønnskostnad	2	4 478 103	3 932 809
Avskrivning av driftsmidler og immaterielle eiendeler		95 542	11 816
Annen driftskostnad	2	2 132 375	2 463 180
Sum kostnader		10 762 908	10 032 054
Driftsresultat		-767 458	-837 626
Finansinntekter og finanskostnader			
Annen renteinntekt			-1 491
Sum finansinntekter			-1 491
Annen rentekostnad		67 887	52 667
Sum finanskostnader		67 887	52 667
Netto finans		-67 887	-54 158
Resultat før skattekostnad		-835 344	-891 784
Skattekostnad på resultat	4		
Årsresultat		-835 344	-891 784
Årsresultat etter minoritetsinteresser		-835 344	-891 784
Totalresultat		-835 344	-891 784
Overføringer og disponeringer			
Overført fra/avsatt til annen egenkapital		-835 344	-891 784
Sum overføringer og disponeringer		-835 344	-891 784



Organisasjonsnr: 930 274 852
CUISINE SUISSE AS

BALANSE

Beløp i: NOK **Note** **2025** **2024**

BALANSE - EIENDELER

Anleggsmidler

Immaterielle eiendeler

Utsatt skattefordel 4

Varige driftsmidler

Driftsløsøre, inventar o.

a. utstyr

350 714

269 899

Sum varige driftsmidler

350 714

269 899

Sum anleggsmidler

350 714

269 899

Omløpsmidler

Varer

Lager av varer og annen

beholdning

125 380

89 473

Sum varer

125 380

89 473

Fordringer

Kundefordringer

4 634

Andre kortsiktige

fordringer

23 220

300

Sum fordringer

23 220

4 934

Bankinnskudd, kontanter

og lignende

Bankinnskudd, kontanter o.

l.

3

1 225 399

2 037 145

Sum bankinnskudd,

kontanter og lignende

1 225 399

2 037 145

Sum omløpsmidler

1 373 999

2 131 553

SUM EIENDELER

1 724 713

2 401 452

BALANSE - EGENKAPITAL OG

GJELD

Egenkapital

Innskutt egenkapital

Aksjekapital

5

100 000

100 000

Beholdning av egne aksjer

5

Sum innskutt egenkapital

100 000

100 000

Opptjent egenkapital

Udekket tap

-46 524

-1 131 868

Sum opptjent egenkapital

46 524

1 131 868



Sum egenkapital		146 524	1 231 868
Gjeld			
Langsiktig gjeld			
Utsatt skatt	4		
Annen langsiktig gjeld			
Konvertible lån	6		
Obligasjonslån	6		
Gjeld til			
kredittinstitusjoner	6	665 560	746 224
Øvrig langsiktig gjeld	6		
Sum annen langsiktig gjeld	6	665 560	746 224
Sum langsiktig gjeld		665 560	746 224
Kortsiktig gjeld			
Leverandørgjeld		52 670	97 687
Betalbar skatt	4		
Skyldig offentlige avgifter		177 043	160 745
Annen kortsiktig gjeld		682 916	164 928
Sum kortsiktig gjeld		912 629	423 360
Sum gjeld		1 578 189	1 169 584
SUM EGENKAPITAL OG GJELD		1 724 713	2 401 452



Organisasjonsnr: 930 274 852
CUISINE SUISSE AS

NOTEOPPLYSNINGER - SELSKAP - alle poster oppgitt i hele tall

Note

Antall årsverk i regnskapsåret
4.00

Sum Beløp

Balanseført verdi 31.12. Varige driftsmidler Immaterielle eiend.

Konsernregnskap

Morselskapet sitt navn

Forretningskontor for morselskapet

Begrunnelse for at datterselskap er utelatt fra konsolideringen

Samlet beløp - tilknyttet selskap Årets Fjorårets

Samlet beløp - foretak i samme konsern Årets Fjorårets

Samlet beløp - foretak i samme konsern Årets Fjorårets

Samlet beløp - felles kontrollert virksomhet Årets Fjorårets

Pantstillelse Beløp

Beholdning av egne aksjer Antall Pålydende Andel av aksjek.



Hanne C. Strømberg

Statsautorisert Revisor
MEDLEM AV DEN NORSKE REVISORFORENING

Til generalforsamlingen i Cuisine Suisse AS

UAVHENGIG REVISORS BERETNING

Konklusjon

Vi har revidert årsregnskapet for Cuisine Suisse AS som viser et underskudd på kr 835.344,-. Årsregnskapet består av balanse per 31. desember 2025, resultatregnskap regnskapsåret avsluttet per denne datoen og noter til årsregnskapet, herunder et sammendrag av viktige regnskapsprinsipper.

Etter vår mening

- oppfyller årsregnskapet gjeldende lovkrav, og
- gir årsregnskapet et rettviseende bilde av selskapets finansielle stilling per 31. desember 2025 og av dets resultater for regnskapsåret avsluttet per denne datoen i samsvar med regnskapslovens regler og god regnskapsskikk i Norge.

Grunnlag for konklusjonen

Vi har gjennomført revisjonen i samsvar med International Standards on Auditing (ISA-ene). Våre oppgaver og plikter i henhold til disse standardene er beskrevet nedenfor under Revisors oppgaver og plikter ved revisjonen av årsregnskapet. Vi er uavhengige av selskapet i samsvar med kravene i relevante lover og forskrifter i Norge og International Code of Ethics for Professional Accountants (inkludert internasjonale uavhengighetsstandarder) utstedt av International Ethics Standards Board for Accountants (IESBA-reglene), og vi har overholdt våre øvrige etiske forpliktelser i samsvar med disse kravene. Innhentet revisjonsbevis er etter vår vurdering tilstrekkelig og hensiktsmessig som grunnlag for vår konklusjon.

Ledelsens ansvar for årsregnskapet

Styret og daglig leder (ledelsen) er ansvarlig for å utarbeide årsregnskapet og for at det gir et rettviseende bilde i samsvar med regnskapslovens regler og god regnskapsskikk i Norge. Ledelsen er også ansvarlig for slik intern kontroll som den finner nødvendig for å kunne utarbeide et årsregnskap som ikke inneholder vesentlig feilinformasjon, verken som følge av misligheter eller utilsiktede feil.

Ved utarbeidelsen av årsregnskapet må ledelsen ta standpunkt til selskapets evne til fortsatt drift og opplyse om forhold av betydning for fortsatt drift. Forutsetningen om fortsatt drift skal legges til grunn for årsregnskapet så lenge det ikke er sannsynlig at virksomheten vil bli avvirket.

Revisors oppgaver og plikter ved revisjonen av årsregnskapet

Vårt mål er å oppnå betryggende sikkerhet for at årsregnskapet som helhet ikke inneholder vesentlig feilinformasjon, verken som følge av misligheter eller utilsiktede feil, og å avgi en revisjonsberetning som inneholder vår konklusjon. Betryggende sikkerhet er en høy grad av sikkerhet, men ingen garanti for at en revisjon utført i samsvar med ISA-ene, alltid vil

DRONNING MAUDS GATE 10 – 0250 OSLO

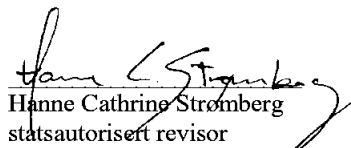
HANNE CATHRINE STRØMBERG ENK
Org.nr. 962461689 – Mobil: 917 21 498 – hcs@christiania-revisjon.no



avdekke vesentlig feilinformasjon. Feilinformasjon kan oppstå som følge av misligheter eller utilsiktede feil. Feilinformasjon er å anse som vesentlig dersom den enkeltvis eller samlet med rimelighet kan forventes å påvirke de økonomiske beslutningene som brukerne foretar på grunnlag av årsregnskapet.

For videre beskrivelse av revisors oppgaver og plikter vises det til <https://revisorforeningen.no/revisjonsberetninger>

Oslo, den 25. februar 2025


Hanne Cathrine Strømberg
statsautorisert revisor

DRONNING MAUDS GATE 10 – 0250 OSLO

HANNE CATHRINE STRØMBERG ENK
Org.nr. 962461689 – Mobil: 917 21 498 – hcs@christiania-revisjon.no



Årsregnskap 2025 Cuisine Suisse AS

**Resultatregnskap
Balanse
Noter til regnskapet
Revisors beretning**

Org.nr.: 930 274 852



Resultatregnskap			
Cuisine Suisse AS			
Driftsinntekter og driftskostnader	Note	2025	2024
Salgsinntekt		9 995 450	9 192 038
Annen driftsinntekt		0	2 390
Sum driftsinntekter		<u>9 995 450</u>	<u>9 194 428</u>
Varekostnad		4 056 888	3 624 250
Lønnskostnad	2	4 478 103	3 932 809
Avskrivning av driftsmidler og immaterielle eiendeler		95 542	11 816
Annen driftskostnad	2	2 132 375	2 463 180
Sum driftskostnader		<u>10 762 908</u>	<u>10 032 054</u>
Driftsresultat		<u>-767 458</u>	<u>-837 626</u>
Finansinntekter og finanskostnader			
Annen renteinntekt		0	-1 491
Annen rentekostnad		67 887	52 667
Resultat av finansposter		<u>-67 887</u>	<u>-54 158</u>
Resultat før skattekostnad		<u>-835 344</u>	<u>-891 784</u>
Resultat		<u>-835 344</u>	<u>-891 784</u>
Årsoverskudd		<u>-835 344</u>	<u>-891 784</u>
Overføringer			
Overført fra/avsatt til annen egenkapital		-835 344	-891 784
Sum overføringer		<u>-835 344</u>	<u>-891 784</u>





Balanse			
Cuisine Suisse AS			
Eiendeler	Note	2025	2024
Varige driftsmidler			
Driftsløsøre, inventar o.a. utstyr		350 714	269 899
Sum varige driftsmidler		<u>350 714</u>	<u>269 899</u>
Sum anleggsmidler		<u>350 714</u>	<u>269 899</u>
Omløpsmidler			
Lager av varer og annen beholdning		125 380	89 473
Sum lager av varer og annen beholdning		<u>125 380</u>	<u>89 473</u>
Fordringer			
Kundefordringer		0	4 634
Andre kortsiktige fordringer		23 220	300
Sum fordringer		<u>23 220</u>	<u>4 934</u>
Bankinnskudd og kontanter			
Bankinnskudd, kontanter o.l.	3	1 225 399	2 037 145
Sum bankinnskudd og kontanter		<u>1 225 399</u>	<u>2 037 145</u>
Sum omløpsmidler		<u>1 373 999</u>	<u>2 131 553</u>
Sum eiendeler		<u>1 724 713</u>	<u>2 401 452</u>



Balanse			
Cuisine Suisse AS			
	Note	2025	2024
Egenkapital og gjeld			
Innskutt egenkapital			
Aksjekapital	5	100 000	100 000
Sum innskutt egenkapital		<u>100 000</u>	<u>100 000</u>
Opptjent egenkapital			
Annen egenkapital		46 524	1 131 868
Sum opptjent egenkapital		<u>46 524</u>	<u>1 131 868</u>
Sum egenkapital		<u>146 524</u>	<u>1 231 868</u>
Gjeld			
Annen langsiktig gjeld			
Gjeld til kredittinstitusjoner	6	665 560	746 224
Sum annen langsiktig gjeld	6	<u>665 560</u>	<u>746 224</u>
Kortsiktig gjeld			
Leverandørgjeld		52 670	97 687
Skyldig offentlige avgifter		177 043	160 745
Annen kortsiktig gjeld		682 916	164 928
Sum kortsiktig gjeld		<u>912 629</u>	<u>423 360</u>
Sum gjeld		<u>1 578 189</u>	<u>1 169 584</u>
Sum egenkapital og gjeld		<u>1 724 713</u>	<u>2 401 452</u>

Oslo, 25.02.2026


Stig Fartum
styreleder/daglig leder


Silvia Kristin Eng Jøhl Fartum
nestleder

Cuisine Suisse AS Side 4



Note 1 Regnskapsprinsipper

Årsregnskapet er satt opp i samsvar med regnskapsloven og NRS 8 - God regnskapsskikk for små foretak.

Driftsinntekter

Inntektsføring ved salg av varer skjer på leveringstidspunktet.

Skatt

Skattekostnaden i resultatregnskapet omfatter både periodens betalbare skatt.

Klassifisering og vurdering av anleggsmidler

Anleggsmidler omfatter eiendeler bestemt til varig eie og bruk. Anleggsmidler er vurdert til anskaffelseskost. Varige driftsmidler balanseføres og avskrives over driftsmidlets økonomiske levetid.

Klassifisering og vurdering av omløpsmidler

Omløpsmidler og kortsiktig gjeld omfatter normalt poster som forfaller til betaling innen ett år etter balansedagen, samt poster som knytter seg til varekretsløpet. Omløpsmidler vurderes til laveste verdi av anskaffelseskost og virkelig verdi.

Varer

Varer er vurdert til det laveste av anskaffelseskost og netto salgsverdi.

Fordringer

Kundefordringer og andre fordringer oppføres til pålydende etter fradrag for avsetning til forventet tap. Avsetning til tap gjøres på grunnlag av en individuell vurdering av de enkelte fordringene.

Note 2 Lønnskostnader og ytelser, spesifikasjon

Lønnskostnader

	2025	2024
Lønninger	3 807 066	3 374 182
Arbeidsgiveravgift	610 767	521 945
Andre ytelser	60 270	36 681
Sum	4 478 103	3 932 809

Selskapet har i 2025 1 ansatt 100% og 1 ansatt 20% hele året. I perioden mai-juli hadde de 13 ansatte på 100%, 5 årsverk i prosent fra 10-60% og i perioden mars-april og august september var det 3 ansatte på 100% 4 årsverk på 10-60%.

..

Pensjonsforpliktelser

Selskapet er pliktig til å ha tjenstepensjonsordning etter lov om obligatorisk tjenstepensjon. Selskapets pensjonsordninger tilfredsstiller kravene i denne lov.



Note 3 Bankinnskudd

Innestående midler på skattetrekkskonto (bundne midler) er på kr. 113 196.

Note 4 Skatt

Årets skattekostnad	2025	2024
Resultatført skatt på ordinært resultat:		
Betalbar skatt	0	0
Endring i utsatt skattefordel	0	0
Skattekostnad ordinært resultat	0	0
Skattepliktig inntekt:		
Resultat før skatt	-835 344	-891 784
Permanente forskjeller	354	845
Endring i midlertidige forskjeller	6 996	-54 800
Skattepliktig inntekt	-827 995	-945 739
Betalbar skatt i balansen:		
Betalbar skatt på årets resultat	0	0
Sum betalbar skatt i balansen	0	0

Utsatt skattefordel bokføres ikke i tråd med God Regnskapsskikk for små virksomheter.

Note 5 Aksjonærer

Aksjekapitalen i Cuisine Suisse AS pr. 31.12 består av:

	Antall	Pålydende	Bokført
Ordinære aksjer	500	200,0	100 000
Sum	500		100 000

Eierstruktur

De største aksjonærene i % pr. 31.12 var:

	Ordinære	Eierandel	Stemmeandel
Stig Fartum	325	65,0	65,0
Silvia Kristin Fartum	175	35,0	35,0
Totalt antall aksjer	500	100,0	100,0

Aksjer eiet av medlemmer i styret og daglig leder:

Navn	Verv	Ordinære
Stig Fartum	styreleder/daglig leder	325
Totalt antall aksjer		325



Note 6 Langsiktig gjeld

Gjeld som forfaller mer enn fem år etter regnskapsårets slutt

	2025	2024
Gjeld til kredittinstitusjoner	665 560	746 224
Sum	665 560	746 224



Årsregnskap 2025 Cuisine Suisse AS

**Resultatregnskap
Balanse
Noter til regnskapet
Revisors beretning**

Org.nr.: 930 274 852



Resultatregnskap			
Cuisine Suisse AS			
Driftsinntekter og driftskostnader	Note	2025	2024
Salgsinntekt		9 995 450	9 192 038
Annen driftsinntekt		0	2 390
Sum driftsinntekter		<u>9 995 450</u>	<u>9 194 428</u>
Varekostnad		4 056 888	3 624 250
Lønnskostnad	2	4 478 103	3 932 809
Avskrivning av driftsmidler og immaterielle eiendeler		95 542	11 816
Annen driftskostnad	2	2 132 375	2 463 180
Sum driftskostnader		<u>10 762 908</u>	<u>10 032 054</u>
Driftsresultat		<u>-767 458</u>	<u>-837 626</u>
Finansinntekter og finanskostnader			
Annen renteinntekt		0	-1 491
Annen rentekostnad		67 887	52 667
Resultat av finansposter		<u>-67 887</u>	<u>-54 158</u>
Resultat før skattekostnad		<u>-835 344</u>	<u>-891 784</u>
Resultat		<u>-835 344</u>	<u>-891 784</u>
Årsoverskudd		<u>-835 344</u>	<u>-891 784</u>
Overføringer			
Overført fra/avsatt til annen egenkapital		-835 344	-891 784
Sum overføringer		<u>-835 344</u>	<u>-891 784</u>



Balanse			
Cuisine Suisse AS			
Eiendeler	Note	2025	2024
Varige driftsmidler			
Driftsløsøre, inventar o.a. utstyr		350 714	269 899
Sum varige driftsmidler		<u>350 714</u>	<u>269 899</u>
Sum anleggsmidler		<u>350 714</u>	<u>269 899</u>
Omløpsmidler			
Lager av varer og annen beholdning		125 380	89 473
Sum lager av varer og annen beholdning		<u>125 380</u>	<u>89 473</u>
Fordringer			
Kundefordringer		0	4 634
Andre kortsiktige fordringer		23 220	300
Sum fordringer		<u>23 220</u>	<u>4 934</u>
Bankinnskudd og kontanter			
Bankinnskudd, kontanter o.l.	3	1 225 399	2 037 145
Sum bankinnskudd og kontanter		<u>1 225 399</u>	<u>2 037 145</u>
Sum omløpsmidler		<u>1 373 999</u>	<u>2 131 553</u>
Sum eiendeler		<u>1 724 713</u>	<u>2 401 452</u>



Balanse			
Cuisine Suisse AS			
	Note	2025	2024
Egenkapital og gjeld			
Innskutt egenkapital			
Aksjekapital	5	100 000	100 000
Sum innskutt egenkapital		<u>100 000</u>	<u>100 000</u>
Opptjent egenkapital			
Annen egenkapital		46 524	1 131 868
Sum opptjent egenkapital		<u>46 524</u>	<u>1 131 868</u>
Sum egenkapital		<u>146 524</u>	<u>1 231 868</u>
Gjeld			
Annen langsiktig gjeld			
Gjeld til kredittinstitusjoner	6	665 560	746 224
Sum annen langsiktig gjeld	6	<u>665 560</u>	<u>746 224</u>
Kortsiktig gjeld			
Leverandørgjeld		52 670	97 687
Skyldig offentlige avgifter		177 043	160 745
Annen kortsiktig gjeld		682 916	164 928
Sum kortsiktig gjeld		<u>912 629</u>	<u>423 360</u>
Sum gjeld		<u>1 578 189</u>	<u>1 169 584</u>
Sum egenkapital og gjeld		<u>1 724 713</u>	<u>2 401 452</u>
Oslo, 25.02.2026			
<u>Stig Fartum</u> styreleder/daglig leder		<u>Silvia Kristin Eng Jøhl Fartum</u> nestleder	
Cuisine Suisse AS			Side 4



Note 1 Regnskapsprinsipper

Årsregnskapet er satt opp i samsvar med regnskapsloven og NRS 8 - God regnskapsskikk for små foretak.

Driftsinntekter

Inntektsføring ved salg av varer skjer på leveringstidspunktet.

Skatt

Skattekostnaden i resultatregnskapet omfatter både periodens betalbare skatt.

Klassifisering og vurdering av anleggsmidler

Anleggsmidler omfatter eiendeler bestemt til varig eie og bruk. Anleggsmidler er vurdert til anskaffelseskost. Varige driftsmidler balanseføres og avskrives over driftsmidlets økonomiske levetid.

Klassifisering og vurdering av omløpsmidler

Omløpsmidler og kortsiktig gjeld omfatter normalt poster som forfaller til betaling innen ett år etter balansedagen, samt poster som knytter seg til varekretsløpet. Omløpsmidler vurderes til laveste verdi av anskaffelseskost og virkelig verdi.

Varer

Varer er vurdert til det laveste av anskaffelseskost og netto salgsverdi.

Fordringer

Kundefordringer og andre fordringer oppføres til pålydende etter fradrag for avsetning til forventet tap. Avsetning til tap gjøres på grunnlag av en individuell vurdering av de enkelte fordringene.

Note 2 Lønnskostnader og ytelser, spesifikasjon

Lønnskostnader

	2025	2024
Lønninger	3 807 066	3 374 182
Arbeidsgiveravgift	610 767	521 945
Andre ytelser	60 270	36 681
Sum	4 478 103	3 932 809

Selskapet har i 2025 1 ansatt 100% og 1 ansatt 20% hele året. I perioden mai-juli hadde de 13 ansatte på 100%, 5 årsverk i prosent fra 10-60% og i perioden mars-april og august september var det 3 ansatte på 100% 4 årsverk på 10-60%.

..

Pensjonsforpliktelser

Selskapet er pliktig til å ha tjenstepensjonsordning etter lov om obligatorisk tjenstepensjon. Selskapets pensjonsordninger tilfredsstiller kravene i denne lov.



Note 3 Bankinnskudd

Innestående midler på skattetrekkkonto (bundne midler) er på kr. 113 196.

Note 4 Skatt

Årets skattekostnad	2025	2024
Resultatført skatt på ordinært resultat:		
Betalbar skatt	0	0
Endring i utsatt skattefordel	0	0
Skattekostnad ordinært resultat	0	0
Skattepliktig inntekt:		
Resultat før skatt	-835 344	-891 784
Permanente forskjeller	354	845
Endring i midlertidige forskjeller	6 996	-54 800
Skattepliktig inntekt	-827 995	-945 739
Betalbar skatt i balansen:		
Betalbar skatt på årets resultat	0	0
Sum betalbar skatt i balansen	0	0

Utsatt skattefordel bokføres ikke i tråd med God Regnskapsskikk for små virksomheter.

Note 5 Aksjonærer

Aksjekapitalen i Cuisine Suisse AS pr. 31.12 består av:

	Antall	Pålydende	Bokført
Ordinære aksjer	500	200,0	100 000
Sum	500		100 000

Eierstruktur

De største aksjonærene i % pr. 31.12 var:

	Ordinære	Eierandel	Stemmeandel
Stig Fartum	325	65,0	65,0
Silvia Kristin Fartum	175	35,0	35,0
Totalt antall aksjer	500	100,0	100,0

Aksjer eiet av medlemmer i styret og daglig leder:

Navn	Verv	Ordinære
Stig Fartum	styreleder/daglig leder	325
Totalt antall aksjer		325



Note 6 Langsiktig gjeld

Gjeld som forfaller mer enn fem år etter regnskapsårets slutt

	2025	2024
Gjeld til kredittinstitusjoner	665 560	746 224
Sum	665 560	746 224