



## ÅRSREGNSKAPET FOR REGNSKAPSÅRET 2020 - GENERELL INFORMASJON

### Enheten

Organisasjonsnummer: 990 764 301  
Organisasjonsform: Aksjeselskap  
Foretaksnavn: EITRHEIMSVEIEN 52 AS  
Forretningsadresse: c/o Torleiv Naa Helle  
5776 NÅ

### Regnskapsår

Årsregnskapets periode: 01.01.2020 - 31.12.2020

### Konsern

Morselskap i konsern: Nei

### Regnskapsregler

Regler for små foretak benyttet: Ja  
Benyttet ved utarbeidelsen av årsregnskapet til selskapet: Regnskapslovens alminnelige regler

### Årsregnskapet fastsatt av kompetent organ

Bekreftet av representant for selskapet: Tor Inge Måkestad  
Dato for fastsettelse av årsregnskapet: 31.05.2021

### Grunnlag for avgivelse

År 2020: Årsregnskapet er elektronisk innlevert  
År 2019: Tall er hentet fra elektronisk innlevert årsregnskap fra 2020

*Det er ikke krav til at årsregnskapet m.v. som sendes til Regnskapsregisteret er undertegnet. Kontrollen på at dette er utført ligger hos revisor/enhetens øverste organ. Sikkerheten ivaretas ved at innsender har rolle/rettighet for innsending av årsregnskapet via Altinn, og ved at det bekreftes at årsregnskapet er fastsatt av kompetent organ.*

Brønnøysundregistrene, 29.07.2022



## Resultatregnskap

Beløp i: NOK	Note	2020	2019
<b>RESULTATREGNSKAP</b>			
<b>Inntekter</b>			
Annen driftsinntekt		845 702	802 432
<b>Sum inntekter</b>		<b>845 702</b>	<b>802 432</b>
<b>Kostnader</b>			
Lønnskostnad	3,7	251 518	28 833
Avskrivning på varige driftsmidler og immaterielle eiendeler		119 939	117 603
Annen driftskostnad		798 534	168 285
<b>Sum kostnader</b>		<b>1 169 991</b>	<b>314 721</b>
<b>Driftsresultat</b>		<b>-324 289</b>	<b>487 711</b>
<b>Finansinntekter og finanskostnader</b>			
Annen renteinntekt		363	99
<b>Sum finansinntekter</b>		<b>363</b>	<b>99</b>
Annen rentekostnad		209 365	140 697
<b>Sum finanskostnader</b>		<b>209 365</b>	<b>140 697</b>
<b>Netto finans</b>		<b>-209 002</b>	<b>-140 598</b>
<b>Ordinært resultat før skattekostnad</b>		<b>-533 291</b>	<b>347 113</b>
Skattekostnad på ordinært resultat	2	-118 027	75 661
<b>Ordinært resultat etter skattekostnad</b>		<b>-415 264</b>	<b>271 452</b>
<b>Årsresultat</b>		<b>-415 264</b>	<b>271 452</b>
<b>Overføringer og disponeringer</b>			
Overføringer til/fra annen egenkapital		-415 263	271 451
<b>Sum overføringer og disponeringer</b>		<b>-415 263</b>	<b>271 451</b>



## Balanse

Beløp i: NOK	Note	2020	2019
<b>BALANSE - EIENDELER</b>			
<b>Anleggsmidler</b>			
<b>Immaterielle eiendeler</b>			
<b>Varige driftsmidler</b>			
Tomter, bygninger og annen fast eiendom	4	7 161 251	7 234 317
<b>Sum varige driftsmidler</b>		<b>7 161 251</b>	<b>7 234 317</b>
<b>Sum anleggsmidler</b>		<b>7 161 251</b>	<b>7 234 317</b>
<b>Omløpsmidler</b>			
<b>Varer</b>			
<b>Fordringer</b>			
Kundefordringer		65 672	60 106
Andre fordringer		5 650	5 482
<b>Sum fordringer</b>		<b>71 322</b>	<b>65 588</b>
<b>Bankinnskudd, kontanter og lignende</b>			
Bankinnskudd, kontanter og lignende	5	286 460	238 053
<b>Sum bankinnskudd, kontanter og lignende</b>		<b>286 460</b>	<b>238 053</b>
<b>Sum omløpsmidler</b>		<b>357 782</b>	<b>303 641</b>
<b>SUM EIENDELER</b>		<b>7 519 033</b>	<b>7 537 958</b>
<b>BALANSE - EGENKAPITAL OG GJELD</b>			
<b>Egenkapital</b>			
<b>Innskutt egenkapital</b>			
Selskapskapital	6	100 000	100 000
<b>Sum innskutt egenkapital</b>		<b>100 000</b>	<b>100 000</b>
<b>Opptjent egenkapital</b>			
Annen egenkapital		453 336	868 600



## Balanse

<b>Beløp i: NOK</b>	<b>Note</b>	<b>2020</b>	<b>2019</b>
<b>Sum opptjent egenkapital</b>		<b>453 336</b>	<b>868 600</b>
<b>Sum egenkapital</b>		<b>553 336</b>	<b>968 600</b>
<b>Gjeld</b>			
<b>Langsiktig gjeld</b>			
<b>Annen langsiktig gjeld</b>			
Gjeld til kredittinstitusjoner		5 028 375	4 560 000
<b>Sum annen langsiktig gjeld</b>		<b>5 028 375</b>	<b>4 560 000</b>
<b>Sum langsiktig gjeld</b>		<b>5 028 375</b>	<b>4 560 000</b>
<b>Kortsiktig gjeld</b>			
Leverandørgjeld		86 938	12 078
Betalbar skatt	2	-118 027	75 661
Skyldige offentlige avgifter		71 083	75 706
Annen kortsiktig gjeld		1 897 327	1 845 913
<b>Sum kortsiktig gjeld</b>		<b>1 937 321</b>	<b>2 009 358</b>
<b>Sum gjeld</b>		<b>6 965 696</b>	<b>6 569 358</b>
<b>SUM EGENKAPITAL OG GJELD</b>		<b>7 519 032</b>	<b>7 537 958</b>



## Brønnøysundregistrene

### ÅRSREGNSKAP FOR REGNSKAPSÅRET 2020 - GENERELL INFORMASJON

Journalnummer: 2021 676574

#### Enheten

Organisasjonsnummer: 990 764 301  
Organisasjonsform: Aksjeselskap  
Foretaksnavn: EITRHEIMSVEIEN 52 AS  
Forretningsadresse: c/o Torleiv Naa Helle  
5776 NÅ

#### Regnskapsår

Årsregnskapets periode: 01.01.2020 - 31.12.2020

#### Konsern

Morselskap i konsern: Nei

#### Regnskapsregler

Regler for små foretak benyttet: Ja  
Benyttet ved utarbeidelsen av  
årsregnskapet til selskapet: Regnskapslovens alminnelige regler

#### Årsregnskapet fastsatt av kompetent organ

Bekreftet av representant for selskapet: Tor Inge Måkestad  
Dato for fastsettelse av årsregnskapet: 31.05.2021

#### Revisjon

Selskapet har besluttet at årsregnskapet  
ikke skal revideres: Ja  
Årsregnskapet er utarbeidet av ekstern  
autorisert regnskapsfører: Ja

#### Grunnlag for avgivelse

År 2020: Årsregnskap er elektronisk innlevert.  
År 2019: Tall er hentet fra elektronisk innlevert årsregnskap fra 2020.

*Det er ikke krav til at årsregnskapet m.v. som sendes til Regnskapsregisteret er undertegnet. Kontrollen på at dette er utført ligger hos revisor/enhetens øverste organ. Sikkerheten ivaretas ved at innsender har rolle/rettighet for innsending av årsregnskapet via Altinn, og ved at det bekreftes at årsregnskapet er fastsatt av kompetent organ.*

Brønnøysundregistrene, 25.08.2021



Organisasjonsnr: 990 764 301  
EITRHEIMSVEIEN 52 AS

## RESULTATREGNSKAP

<b>Beløp i: NOK</b>	<b>Note</b>	<b>2020</b>	<b>2019</b>
<b>RESULTATREGNSKAP</b>			
<b>Inntekter</b>			
Annen driftsinntekt		845 702	802 432
<b>Sum inntekter</b>		<b>845 702</b>	<b>802 432</b>
<b>Kostnader</b>			
Lønnskostnad	3,7	251 518	28 833
Avskrivning på varige driftsmidler og immaterielle eiendeler		119 939	117 603
Annen driftskostnad		798 534	168 285
<b>Sum kostnader</b>		<b>1 169 991</b>	<b>314 721</b>
<b>Driftsresultat</b>		<b>-324 289</b>	<b>487 711</b>
<b>Finansinntekter og finanskostnader</b>			
Annen renteinntekt		363	99
<b>Sum finansinntekter</b>		<b>363</b>	<b>99</b>
Annen rentekostnad		209 365	140 697
<b>Sum finanskostnader</b>		<b>209 365</b>	<b>140 697</b>
<b>Netto finans</b>		<b>-209 002</b>	<b>-140 598</b>
<b>Ordinært resultat før skattekostnad</b>			
Skattekostnad på ordinært resultat	2	-118 027	75 661
<b>Ordinært resultat etter skattekostnad</b>		<b>-415 264</b>	<b>271 452</b>
<b>Årsresultat</b>		<b>-415 264</b>	<b>271 452</b>
<b>Overføringer og disponeringer</b>			
Overføringer til/fra annen egenkapital		-415 263	271 451
<b>Sum overføringer og disponeringer</b>		<b>-415 263</b>	<b>271 451</b>



Organisasjonsnr: 990 764 301  
EITRHEIMSVEIEN 52 AS

## BALANSE

Beløp i: NOK	Note	2020	2019
<b>BALANSE - EIENDELER</b>			
<b>Anleggsmidler</b>			
<b>Immaterielle eiendeler</b>			
<b>Varige driftsmidler</b>			
Tomter, bygninger og annen fast eiendom	4	7 161 251	7 234 317
<b>Sum varige driftsmidler</b>		<b>7 161 251</b>	<b>7 234 317</b>
<b>Sum anleggsmidler</b>		<b>7 161 251</b>	<b>7 234 317</b>
<b>Omløpsmidler</b>			
<b>Varer</b>			
<b>Fordringer</b>			
Kundefordringer		65 672	60 106
Andre fordringer		5 650	5 482
<b>Sum fordringer</b>		<b>71 322</b>	<b>65 588</b>
<b>Bankinnskudd, kontanter og lignende</b>			
Bankinnskudd, kontanter og lignende	5	286 460	238 053
<b>Sum bankinnskudd, kontanter og lignende</b>		<b>286 460</b>	<b>238 053</b>
<b>Sum omløpsmidler</b>		<b>357 782</b>	<b>303 641</b>
<b>SUM EIENDELER</b>		<b>7 519 033</b>	<b>7 537 958</b>
<b>BALANSE - EGENKAPITAL OG GJELD</b>			
<b>Egenkapital</b>			
<b>Innskutt egenkapital</b>			
Selskapskapital	6	100 000	100 000
<b>Sum innskutt egenkapital</b>		<b>100 000</b>	<b>100 000</b>
<b>Opptjent egenkapital</b>			
Annen egenkapital		453 336	868 600
<b>Sum opptjent egenkapital</b>		<b>453 336</b>	<b>868 600</b>
<b>Sum egenkapital</b>		<b>553 336</b>	<b>968 600</b>
<b>Gjeld</b>			
<b>Langsiktig gjeld</b>			
Annen langsiktig gjeld			
Gjeld til kredittinstitusjoner		5 028 375	4 560 000



<b>Sum annen langsiktig gjeld</b>	<b>5 028 375</b>	<b>4 560 000</b>
<b>Sum langsiktig gjeld</b>	<b>5 028 375</b>	<b>4 560 000</b>
<b>Kortsiktig gjeld</b>		
Leverandørgjeld	86 938	12 078
Betalbar skatt	2 -118 027	75 661
Skyldige offentlige avgifter	71 083	75 706
Annen kortsiktig gjeld	1 897 327	1 845 913
<b>Sum kortsiktig gjeld</b>	<b>1 937 321</b>	<b>2 009 358</b>
<b>Sum gjeld</b>	<b>6 965 696</b>	<b>6 569 358</b>
<b>SUM EGENKAPITAL OG GJELD</b>	<b>7 519 032</b>	<b>7 537 958</b>



Organisasjonsnr: 990 764 301  
EITRHEIMSVEIEN 52 AS

NOTEOPPLYSNINGER - SELSKAP - alle poster oppgitt i hele tall

Note  
1

#### Regnskapsprinsipper

Årsregnskapet er satt opp etter regnskapsloven. Regnskapsreglene for små foretak er fulgt.

Note  
8

Note  
6

#### Antall aksjer og aksjeeiere

<u>Aksjeklasse</u>	<u>Ant. aksjer</u>	<u>Pålydende</u>	<u>Bokført verdi</u>
Ordinære aksjer	100.00	1000.00	100000.00

<u>Aksjeeiere - fritekst</u>	<u>Antall</u>	<u>Eierandel</u>	<u>Aksjeklasse</u>
Torleiv Naa Helle	100.00	100.00%	Ordinære aksjer

<u>Sum</u>	<u>Sum antall</u>	<u>Sum eierandel</u>	
	100.00	100.00%	

Note  
3

#### Lønn og ytelser

<u>Lønn</u>	<u>Årets</u>	<u>Fjorårets</u>
	232331.00	26070.00

<u>Arbeidsgiveravgift</u>	<u>Årets</u>	<u>Fjorårets</u>
	19186.00	2763.00

<u>Sum lønnskostnader</u>	<u>Årets</u>	<u>Fjorårets</u>
	251517.00	28833.00

Note  
7

#### Ytelser til ledende personer

#### Ytelser til daglig leder



<u>Ytelser</u>	<u>Lønn</u>	<u>Pensj.forpl.</u>	<u>Andre godtgj.</u>
	29730.00		

Note  
3

#### Antall årsverk i regnskapsåret

Virksomheten har hatt følgende antall årsverk:  
0.60

Note

#### Lån og sikkerhetsstillelse til ledende personer og aksjeeiere

Er det gitt lån eller sikkerhetsstillelse til ledende personer: Nei

Note  
2

#### Skattekostnad

Resultatført skatt på ordinært resultat

Skattepliktig inntekt

Betalbar skatt i balansen

Note  
2

Midlertidige forskjeller - utsatt skatt/skattefordel

Note  
5

#### Bankinnskudd

<u>Bundne skattetrekkmidler</u>	<u>Beløp</u>
	14951.00

<u>Skyldig skattetrekk</u>	<u>Beløp</u>
	14937.00

Note

#### Pantstillelser og garantier m.v.

<u>Gjeld til kredittinstitusjoner</u>	<u>Årets</u>	<u>Fjorårets</u>
	5028375.00	4560000.00

<u>Øvrig gjeld</u>	<u>Årets</u>	<u>Fjorårets</u>
--------------------	--------------	------------------



	1897327.00	1845913.00
<u>Sum gjeld</u>	<u>Årets</u>	<u>Fjorårets</u>
	6925702.00	6405913.00
<u>Bal.ført verdi,eiend.pants.for egen gjeld</u>	<u>Årets</u>	<u>Fjorårets</u>
	7161252.00	7234317.00
<u>Sum balanseført verdi</u>	<u>Årets</u>	<u>Fjorårets</u>
	7161252.00	7234317.00

**Note**

4

**Varige driftsmidler/anleggsmidler**

Driftsløsøre, inventar o.l. er forkortet til: "Drift/inv"

Maskiner og anlegg er forkortet til: "Mask/anl"

Tomter, bygninger og annen fast eiendom er forkortet til: "T/B/AFE"

**Note**

8

Noteopplysninger ut over minimumskravene for små foretak



<b>Årsregnskap 2020</b>			
<b>Eitrheimsvegen 52 AS</b>			
	Note	2020	2019
<b>Resultatregnskap</b>			
<b>Driftsinntekter og driftskostnader</b>			
Annen driftsinntekt		845 702	802 432
<b>Sum driftsinntekter</b>		<b>845 702</b>	<b>802 432</b>
Lønnskostnader m.m.			
Avskrivninger driftsmidler og immatr. eiendeler	3,7	251 518	28 833
Annen driftskostnad		119 939	117 603
<b>Sum driftskostnader</b>		<b>798 534</b>	<b>168 285</b>
<b>Driftsresultat</b>		<b>-324 288</b>	<b>487 711</b>
<b>Finansinntekter og finanskostnader</b>			
Annen renteinntekt		363	99
Annen rentekostnad		209 365	140 697
<b>Resultat av finansposter</b>		<b>-209 002</b>	<b>-140 599</b>
<b>Resultat før skattekostnad</b>		<b>-533 290</b>	<b>347 112</b>
Skattekostnad på ordinært resultat	2	-118 027	75 661
<b>Ordinært resultat</b>		<b>-415 263</b>	<b>271 451</b>
<b>Ekstraordinære inntekter og kostnader</b>			
Årsoverskudd (Årsunderskudd)		-415 263	271 451
<b>Overføringer</b>			
Avsatt til annen egenkapital		-415 263	271 451
<b>Sum overføringer</b>		<b>-415 263</b>	<b>271 451</b>


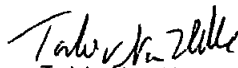



<b>Arsregnskap 2020</b>			
<b>Eitheimsvegen 52 AS</b>			
	Note	31.12.2020	31.12.2019
<b>Balanse</b>			
<b>EIENDELER</b>			
<b>Anleggsmidler</b>			
Tomter, bygninger o.a. fast eiendom	4	7 161 251	7 234 317
<b>Sum varige driftsmidler</b>		<b>7 161 251</b>	<b>7 234 317</b>
<b>Sum anleggsmidler</b>		<b>7 161 251</b>	<b>7 234 317</b>
<b>Omløpsmidler</b>			
Kundefordringer		65 672	60 106
Andre fordringer		5 650	5 482
<b>Sum fordringer</b>		<b>71 322</b>	<b>65 588</b>
Bankinnskudd, kontanter o.l.	5	286 460	238 053
<b>Sum bankinnskudd, kontanter o.l.</b>		<b>286 460</b>	<b>238 053</b>
<b>Sum omløpsmidler</b>		<b>357 782</b>	<b>303 640</b>
<b>SUM EIENDELER</b>		<b>7 519 033</b>	<b>7 537 957</b>



<b>Arsregnskap 2020</b>			
<b>Eitheimsvegen 52 AS</b>			
	Note	31.12.2020	31.12.2019
<b>EGENKAPITAL OG GJELD</b>			
Aksjekapital	6	100 000	100 000
<b>Sum innskutt egenkapital</b>		<b>100 000</b>	<b>100 000</b>
Annen egenkapital		453 336	868 600
<b>Sum opptjent egenkapital</b>		<b>453 336</b>	<b>868 600</b>
<b>Sum egenkapital</b>		<b>553 336</b>	<b>968 600</b>
<b>Gjeld</b>			
Gjeld til kredittinstitusjoner		5 028 375	4 560 000
<b>Sum annen langsiktig gjeld</b>		<b>5 028 375</b>	<b>4 560 000</b>
Leverandørgjeld		86 938	12 078
Betalbar skatt	2	-118 027	75 661
Skyldig offentlige avgifter		71 083	75 706
Annen kortsiktig gjeld		1 897 327	1 845 913
<b>Sum kortsiktig gjeld</b>		<b>1 937 321</b>	<b>2 009 358</b>
<b>Sum gjeld</b>		<b>6 965 696</b>	<b>6 569 358</b>
<b>SUM EGENKAPITAL OG GJELD</b>		<b>7 519 033</b>	<b>7 537 957</b>

Bergen 31.05.2021

 Tor Inge Måkestad Styreformann	 Torleiv Naa Helle Styremedlem	 Oddvar Måkestad Styremedlem
--	---	---

990764 301 MVA Eitheimsvegen 52 AS Side 3



## ***Noter til regnskapet 2020***

---

### **Note 1 - Regnskapsprinsipper**

---

Årsregnskapet er satt opp i samsvar med regnskapslovens bestemmelser og god regnskapsskikk for små foretak.

#### **Klassifisering**

Eiendeler bestemt til varig eie eller bruk er klassifisert som anleggsmidler. Andre eiendeler er klassifisert som omløpsmidler. Fordringer med forfall mer enn ett år etter balansedagen er medtatt som anleggsmidler. Gjeld som forfaller senere enn ett år etter balansedagen er oppført som langsiktig gjeld.

#### **Varige driftsmidler**

Varige driftsmidler er vurdert til anskaffelseskost etter fradrag for bedriftsøkonomiske avskrivninger som er beregnet på grunnlag av kostpris og antatt levetid.

#### **Aksjer**

Omløpsaksjer er vurdert til markedsverdi på balansedagen. Andre aksjer er oppført i regnskapet til kostpris. I de tilfeller der den virkelige verdien er lavere enn kostprisen og dette ikke er forbigående, er det foretatt nedskrivning.

#### **Fordringer**

Kundefordringer og andre fordringer er oppført til pålydende etter fradrag for konstaterede og forventede tap.

#### **Skatter**

Skattekostnaden i resultatregnskapet omfatter både periodens betalbar skatt og endring i utsatt skatt. Utsatt skatt er beregnet på grunnlag av midlertidige forskjeller mellom regnskapsmessige og skattemessige verdier, samt eventuelt ligningsmessig underskudd til fremføring ved utgangen av regnskapsåret. Utsatt skatt er avsatt som langsiktig gjeld i balansen. I den grad utsatt skattefordel overstiger utsatt skatt, er utsatt skattefordel tatt med i balansen iht. god regnskapsskikk.

#### **Driftsinntekter og kostnader**

Inntektsføring følger oppljeningsprinsippet, som normalt vil følge leveringstidspunktet for varer og tjenester. Kostnader er tatt med etter sammenstillingsprinsippet, det vil si at kostnadene er tatt med i samme periode som tilhørende inntekter.



## Noter til regnskapet 2020

### Note 2 - Skatteberegning

Grunnlag for beregning av skatt.

Beregning skattepliktig inntekt	2020
Resultat før skatt	-533 290
+/- Permanente forskjeller	-63
+/- Endring midlertidige forskjeller	-3 135
<b>= Skattepliktig inntekt</b>	<b>-536 488</b>

<b>Beregnet skatt 22%</b>	<b>0</b>
- Skatt av underskudd som motregnes tidl. år	118 027
Betalbar skatt	-118 027

<b>Årets skattekostnad</b>	<b>-118 027</b>
----------------------------	-----------------

Grunnlag utsatt skatt (midlertidige forskjeller)	2020	2019
Driftsmidler og goodwill	-153 639	-156 774
Andre midlertidige forskjeller	153 639	156 774
Grunnlag utsatt skatt (+) / utsatt skattefordel (-)	0	0
Utsatt skatt	0	0

### Note 3 - Lønns- og personalkostnader

Foretaket har 0,6 årsverk sysselsatte i regnskapsåret.

Lønnskostnader	2020	2019
Lønn, feriepenger og oppgavepliktige ytelser	232 331	26 070
Arbeidsgiveravgift	19 186	2 763
Pensjonskostnader	0	0
Andre personalkostnader	0	0
<b>Sum</b>	<b>251 518</b>	<b>28 833</b>

### Note 4 - Varige driftsmidler

	Kostpris 1.1.	Tilgang	Avgang	Akk. av-/nedskr.	Bokf. verdi 31.12.	Årets ord. avskrivning
Driftsløsøre, inventar mv.	0	0	0	0	0	0
Bygninger og annen fast eiendom	2 871 050	222 119	0	762 403	7 161 251	119 939
Goodwill mv	0	0	0	0	0	0
<b>Sum</b>	<b>2 871 050</b>	<b>222 119</b>	<b>0</b>	<b>762 403</b>	<b>7 161 251</b>	<b>119 939</b>



## ***Noter til regnskapet 2020***

---

### **Note 5 - Bundne midler**

---

I posten 'Bankinnskudd, kontanter mv.' inngår bundne bankinnskudd med kr 14951.

### **Note 6 - Antall aksjer, aksjonæroversikt**

---

Selskapets aksjekapital består av 100 aksjer a kr 1000. Alle aksjer har lik stemmerett.

Oversikten viser selskapets 10 største aksjeeiere, deres eierandel og styreverv:

<b>Navn</b>	<b>Ant. aksjer</b>	<b>Verv</b>
Torleiv Naa Helle	100	Styreformann

### **Note 7 - Ytelser til ledende personer mv**

---

Lønn mv. for daglig leder utgjør kr 29730.

Honorar til styret utgjør kr 0.

Det er ikke gjort avtaler med styrets leder eller daglig leder om bonuser, overskuddsdelinger, opsjoner eller lignende forhold. Foretaket har ikke inngått avtale med styret leder eller daglig leder om noen form for fallskjerm ved opphør av ansettelsesforhold eller verv.

### **Note 8 - Fortsatt drift m.m.**

---

Forutsetning for fortsatt drift er tilstades.

Firmaet er i liten grad påvirket av Covid-19-pandemien året 2020. Det er gitt noe lavere husleie til BHT i 2020 enn forventet leieinntekt.

Vedgående RF-1098N "Formue av næringseiendom 2020": Bygg på Utne er ført opp på denne måten i vedlegget for å gi eiendommen en verdi selv om det ikke har vært noen leieinntekter vedrørende denne.