



## ÅRSREGNSKAPET FOR REGNSKAPSÅRET 2018 - GENERELL INFORMASJON

### Enheten

Organisasjonsnummer: 897 397 692  
Organisasjonsform: Aksjeselskap  
Foretaksnavn: DIN VASKEHJELP AS  
Forretningsadresse: Cappelens vei 22  
1162 OSLO

### Regnskapsår

Årsregnskapets periode: 01.01.2018 - 31.12.2018

### Konsern

Morselskap i konsern: Nei

### Regnskapsregler

Regler for små foretak benyttet: Ja  
Benyttet ved utarbeidelsen av årsregnskapet til selskapet: Regnskapslovens alminnelige regler

### Årsregnskapet fastsatt av kompetent organ

Bekreftet av representant for selskapet: Morten Hofstad  
Dato for fastsettelse av årsregnskapet: 15.05.2019

### Grunnlag for avgivelse

År 2018: Årsregnskapet er elektronisk innlevert  
År 2017: Tall er hentet fra elektronisk innlevert årsregnskap fra 2018

*Det er ikke krav til at årsregnskapet m.v. som sendes til Regnskapsregisteret er undertegnet. Kontrollen på at dette er utført ligger hos revisor/enhetens øverste organ. Sikkerheten ivaretas ved at innsender har rolle/rettighet for innsending av årsregnskapet via Altinn, og ved at det bekreftes at årsregnskapet er fastsatt av kompetent organ.*

Brønnøysundregistrene, 30.04.2021



## Resultatregnskap

Beløp i: NOK	Note	2018	2017
<b>RESULTATREGNSKAP</b>			
<b>Inntekter</b>			
Salgsinntekt		447 468	418 111
<b>Sum inntekter</b>		<b>447 468</b>	<b>418 111</b>
<b>Kostnader</b>			
Lønnskostnad	1, 2, 3	163 959	174 986
Avskrivning på driftsmidler og immaterielle eiendeler	4	6 000	6 000
Nedskrivning av varige driftsmidler og immaterielle eiendeler	4	2 000	
Annen driftskostnad	5	150 255	131 980
<b>Sum kostnader</b>		<b>322 214</b>	<b>312 967</b>
<b>Driftsresultat</b>		<b>125 254</b>	<b>105 144</b>
<b>Finansinntekter og finanskostnader</b>			
Annen renteinntekt		100	268
<b>Sum finansinntekter</b>		<b>100</b>	<b>268</b>
Annen rentekostnad		1	19
Annen finanskostnad		2	18
<b>Sum finanskostnader</b>		<b>3</b>	<b>37</b>
<b>Netto finans</b>		<b>98</b>	<b>232</b>
<b>Ordinært resultat før skattekostnad</b>		<b>125 351</b>	<b>105 376</b>
Skattekostnad på ordinært resultat	6, 7	29 349	25 915
<b>Ordinært resultat etter skattekostnad</b>		<b>96 002</b>	<b>79 461</b>
<b>Årsresultat</b>		<b>96 002</b>	<b>79 461</b>
<b>Overføringer og disponeringer</b>			
Utbytte		95 000	109 000
Udekket tap		1 002	-1 423
Annen egenkapital			-28 116
<b>Sum overføringer og disponeringer</b>		<b>96 002</b>	<b>79 461</b>



## Balanse

Beløp i: NOK	Note	2018	2017
<b>BALANSE - EIENDELER</b>			
<b>Anleggsmidler</b>			
<b>Immaterielle eiendeler</b>			
Goodwill			8 000
<b>Sum immaterielle eiendeler</b>			<b>8 000</b>
<b>Sum anleggsmidler</b>		<b>0</b>	<b>8 000</b>
<b>Omløpsmidler</b>			
<b>Varer</b>			
<b>Fordringer</b>			
Kundefordringer	9	119 615	74 066
<b>Sum fordringer</b>		<b>119 615</b>	<b>74 066</b>
<b>Bankinnskudd, kontanter og lignende</b>			
Bankinnskudd, kontanter og lignende	10	173 999	291 228
<b>Sum bankinnskudd, kontanter og lignende</b>		<b>173 999</b>	<b>291 228</b>
<b>Sum omløpsmidler</b>		<b>293 613</b>	<b>365 294</b>
<b>SUM EIENDELER</b>		<b>293 613</b>	<b>373 294</b>
<b>BALANSE - EGENKAPITAL OG GJELD</b>			
<b>Egenkapital</b>			
<b>Innskutt egenkapital</b>			
Aksjekapital (100 aksjer à kr 300,00)	8, 11	30 000	30 000
Overkurs	8	1 680	1 680
<b>Sum innskutt egenkapital</b>		<b>31 680</b>	<b>31 680</b>
<b>Opptjent egenkapital</b>			
Annen egenkapital			
Udekket tap	8	420	1 423
<b>Sum opptjent egenkapital</b>		<b>-420</b>	<b>-1 423</b>






## Balanse

Beløp i: NOK	Note	2018	2017
<b>Sum egenkapital</b>	8, 12	<b>31 260</b>	<b>30 257</b>
<b>Gjeld</b>			
<b>Langsiktig gjeld</b>			
Utsatt skatt	6	979	707
<b>Sum avsetninger for forpliktelser</b>		<b>979</b>	<b>707</b>
<b>Annen langsiktig gjeld</b>			
<b>Sum langsiktig gjeld</b>		<b>979</b>	<b>707</b>
<b>Kortsiktig gjeld</b>			
Leverandørgjeld		5 031	1 079
Betalbar skatt	7	29 077	24 516
Skyldige offentlige avgifter		116 535	105 581
Utbytte		95 000	109 000
Annen kortsiktig gjeld		15 732	102 154
<b>Sum kortsiktig gjeld</b>		<b>261 375</b>	<b>342 330</b>
<b>Sum gjeld</b>		<b>262 354</b>	<b>343 037</b>
<b>SUM EGENKAPITAL OG GJELD</b>		<b>293 613</b>	<b>373 294</b>

Balanse pr. 31. desember 2018  
DIN VASKEHJELP AS

	Note	2018	2017
<b>EGENKAPITAL OG GJELD</b>			
<b>Egenkapital</b>			
<b>Innskutt egenkapital</b>			
Aksjekapital (100 aksjer à kr 300,00)	8, 11	30 000	30 000
Overkurs	8	1 680	1 680
<b>Sum innskutt egenkapital</b>		<b>31 680</b>	<b>31 680</b>
<b>Opptjent egenkapital</b>			
Annen egenkapital	8	0	0
Udekket tap	8	(423)	(1 423)
<b>Sum opptjent egenkapital</b>		<b>(423)</b>	<b>(1 423)</b>
<b>Sum egenkapital</b>	8, 12	<b>31 260</b>	<b>30 257</b>
<b>Gjeld</b>			
<b>Avsetning for forpliktelser</b>			
Utsatt skatt	6	979	707
<b>Sum avsetning for forpliktelser</b>		<b>979</b>	<b>707</b>
<b>Sum langsiktig gjeld</b>		<b>979</b>	<b>707</b>
<b>Kortsiktig gjeld</b>			
Leverandørgjeld		5 031	1 079
Betalbar skatt	7	29 077	24 516
Skyldige offentlige avgifter		116 535	105 581
Utbytte		95 000	109 000
Annen kortsiktig gjeld		15 732	102 154
<b>Sum kortsiktig gjeld</b>		<b>261 375</b>	<b>342 330</b>
<b>Sum gjeld</b>		<b>262 354</b>	<b>343 037</b>
<b>Sum egenkapital og gjeld</b>		<b>293 613</b>	<b>373 294</b>

I styret for Din Vaskehjelp AS  
Oslo, 15.05.2018

		
Adne Skjelstad Styrets leder	Morten Hofstad Nestleder	Eli Hofstad Styremedlem



## Regnskapsprinsipper

Årsregnskapet er satt opp i samsvar med regnskapsloven og god regnskapsskikk for små foretak.

### Salgsinntekter

Inntektsføring ved salg av varer skjer på leveringstidspunktet. Tjenester inntektsføres etter hvert som de leveres.

### Klassifisering og vurdering av balanseposter

Omløpsmidler og kortsiktig gjeld omfatter poster som knytter seg til varekretsløpet. For andre poster enn kundefordringer omfattes poster som forfaller til betaling innen ett år etter transaksjonsdagen. Anleggsmidler er eiendeler bestemt til varig eie og bruk. Langsiktig gjeld er gjeld som forfaller senere enn ett år etter transaksjonsdagen.

Omløpsmidler vurderes til laveste av anskaffelseskost og virkelig verdi. Kortsiktig gjeld balanseføres til nominelt beløp på etableringstidspunktet.

Anleggsmidler vurderes til anskaffelseskost. Varige anleggsmidler avskrives etter en fornuftig avskrivningsplan. Anleggsmidlene nedskrives til virkelig verdi ved verdifall som ikke forventes å være forbigående. Langsiktig gjeld med unntak av andre avsetninger balanseføres til nominelt beløp på etableringstidspunktet.

### Fordringer

Kundefordringer og andre fordringer er oppført i balansen til pålydende etter fradrag for avsetning til forventet tap. Avsetning til tap gjøres på grunnlag av individuelle vurderinger av de enkelte fordringene. I tillegg gjøres det for øvrige kundefordringer en uspesifisert avsetning for å dekke antatt tap.

### Varige driftsmidler

Varige driftsmidler balanseføres og avskrives over driftsmidlenes levetid dersom de har antatt levetid over 3 år og har en kostpris som overstiger kr 15.000. Direkte vedlikehold av driftsmidler kostnadsføres løpende under driftskostnader, mens påkostninger eller forbedringer tillegges driftsmidlets kostpris og avskrives i takt med driftsmidlet.

### Forøvrig er følgende regnskapsprinsipper anvendt:

Utbytte er inntektsført samme år som det er avsatt i datterselskap/tilknyttet selskap, dersom det er sannsynlig at beløpet vil mottas. Ved utbytte som overstiger andel av tilbakeholdt resultat etter kjøpet representerer den overskytende del tilbakebetaling av investert kapital, og er fratrukket investeringens verdi i balansen.

### Skatt

Skattekostnaden i resultatregnskapet omfatter både periodens betalbare skatt og endring i utsatt skatt. Utsatt skatt er beregnet med 22% på grunnlag av de midlertidige forskjeller som eksisterer mellom regnskapsmessige og skattemessige verdier, samt skattemessig underskudd til fremføring ved utgangen av regnskapsåret. Skatteøkende og skattereduserende midlertidige forskjeller som reverserer eller kan reversere i samme periode er utlignet og skattevirkningen er beregnet på nettogrunnlaget.

Selskapet har ikke endret regnskapsprinsipp fra 2017 til 2018.



## Note 1 - Lønnskostnader etc

<b>Spesifikasjon av lønnskostnader</b>	<b>2018</b>	<b>2017</b>
Lønn	137 068	137 068
Arbeidsgiveravgift	19 962	19 956
Andre relaterte ytelser	6 929	17 962
<b>Sum</b>	<b>163 959</b>	<b>174 986</b>

Foretaket har sysselsatt 0,5 årsverk i regnskapsåret.

## Note 2 - Obligatorisk tjenstepensjon

### Obligatorisk tjenstepensjon

Foretaket er ikke pliktig til å ha tjenstepensjonsordning etter lov om obligatorisk tjenstepensjon og har heller ikke opprettet dette.

## Note 3 - Ytelse til ledende personer

### Ytelse til ledende personer

<b>Type ytelse</b>	<b>Daglig leder</b>	<b>Styret</b>
Lønn		34 031
Pensjonsutgifter		
Annen godtgjørelse		5 346

Ytelser gjelder Eli Hofstad.

## Note 4 - Spesifikasjon av immaterielle eiendeler

### Spesifikasjon immaterielle eiendeler

	<b>Domene navn</b>
Anskaffelseskost 01.01.2018	30 000
Tilgang i året	0
Avgang i året	0
<b>Anskaffelseskost 31.12.2018</b>	<b>30 000</b>
Avskr., nedskr. og rev. nedskr 01.01.2018	(22 000)
Avskrivninger 31.12.2018	(6 000)
Nedskrivninger 31.12.2018	(2 000)
<b>Balanseført verdi pr. 31.12.2018</b>	<b>0</b>
Økonomisk levetid	5 år
<b>Avskrivningsplan</b>	<b>20%</b>

## Note 5 - Revisjon

Selskapet oppfyller kravene til fravalg revisor, og dette er valgt. Årsregnskapet er utarbeidet av autorisert regnskapsførerselskap.



## Note 6 - Midl. forskjeller - Utsatt skatt/skattefordel

Utsatt skatt/utsatt skattefordel i balansen avsettes på grunnlag av forskjeller mellom regnskapsmessige og skattemessige verdier i henhold til norsk regnskapsstandard for skatt. Midlertidige skatteøkende og skattereduserende forskjeller som kan utlignes er nettoført.

Midlertidige forskjeller knyttet til:	01.01.2018	31.12.2018	Endring
Anleggsmidler	(4 288)	0	(4 288)
Omløpsmidler	7 364	4 451	2 913
Sum midlertidige forskjeller	3 076	4 451	(1 375)
<b>Utsatt skatt 31.12.18. basert på 22%</b>	<b>707</b>	<b>979</b>	<b>(272)</b>

## Note 7 - Skatt

Grunnlag for beregning av skatt	2018	2017
Ordinært resultat før skattekostnad	125 351	105 376
+/- Permanente forskjeller	2 446	2 733
+/- Årets endring i midlertidige forskjeller	(1 375)	(5 960)
<b>Årets skattegrunnlag</b>	<b>126 422</b>	<b>102 149</b>
Betalbar inntektsskatt for selskapet basert på 23%	29 077	24 516
Sum	29 077	24 516
+/- Endring i utsatt skatt	272	1 399
<b>Skattekostnad i resultatregnskapet</b>	<b>29 349</b>	<b>25 915</b>
Betalbar skatt i skattekostnad	29 077	24 516
<b>Betalbar skatt i balansen</b>	<b>29 077</b>	<b>24 516</b>

## Note 8 - Egenkapital

Spesifikasjon egenkapital	Aksjekapital	Overkurs	Annen EK	Udekket tap	Sum
Egenkapital 01.01.2018	30 000	1 680		(1 423)	30 257
Årets resultat			94 580	1 423	96 002
Avsatt utbytte			(65 000)		(95 000)
<b>Egenkapital 31.12.2018</b>	<b>30 000</b>	<b>1 680</b>	<b>(420)</b>	<b>0</b>	<b>31 260</b>

Styret mener resultatdisponeringen er forsvarlig ut fra selskapets stilling, økonomi og resultat.

## Note 9 - Kundefordringer

Kundefordringer er vurdert til pålydende, nedskrevet med forventet tap på fordringer. Det er ikke tapsført kundefordringer i løpet av 2018.

Spesifikasjon kundefordringer	2018	2017
Kundefordringer til pålydende	119 615	74 066
Avsatt til dekning av usikre fordringer		
<b>Netto oppførte kundefordringer</b>	<b>119 615</b>	<b>74 066</b>

## Note 10 - Bankinnskudd

I posten for bankinnskudd inngår egen konto for bundne skattetrekkmidler med kr 11 740. Skyldig skattetrekk er kr 11 740.



## Note 11 - Aksjekapital

Foretaket har 100 aksjer, pålydende kr. 300, noe som gir en samlet aksjekapital på kr 30 000.  
Alle selskapets aksjer er ordinære aksjer.

Foretaket har 2 aksjonærer. Nedenfor vises aksjonærene.

Aksjonærens navn	Antall aksjer	Eierandel
Mucho invest AS	50	50%
Litt Lommerusk AS	50	50%
<b>Sum:</b>	<b>100</b>	<b>100%</b>

## Aksjeinnehav ledende personer

Tittel	Navn	Antall aksjer
Styrets leder	Ådne Skjelstad, Litt Lommerusk AS	50
Styrets nestleder	Morten Hofstad, Mucho Invest AS	50

## Note 12 - Fortsatt drift

Forutsetningen om fortsatt drift er til stede, og årsregnskapet for 2018 er satt opp under denne forutsetning.