



## ÅRSREGNSKAPET FOR REGNSKAPSÅRET 2023 - GENERELL INFORMASJON

### Enheten

Organisasjonsnummer: 989 122 754  
Organisasjonsform: Aksjeselskap  
Foretaksnavn: LARS MONSEN AS  
Forretningsadresse: Midtåsen 54A  
1166 OSLO

### Regnskapsår

Årsregnskapets periode: 01.01.2023 - 31.12.2023

### Konsern

Morselskap i konsern: Ja  
Konsernregnskap lagt ved: Nei

### Regnskapsregler

Regler for små foretak benyttet: Ja  
Benyttet ved utarbeidelsen av årsregnskapet til selskapet: Regnskapslovens alminnelige regler

### Årsregnskapet fastsatt av kompetent organ

Bekreftet av representant for selskapet: Lars Thorbjørn Monsen  
Dato for fastsettelse av årsregnskapet: 23.07.2024

### Grunnlag for avgivelse

År 2023: Årsregnskapet er elektronisk innlevert  
År 2022: Tall er hentet fra elektronisk innlevert årsregnskap fra 2023

*Det er ikke krav til at årsregnskapet m.v. som sendes til Regnskapsregisteret er undertegnet. Kontrollen på at dette er utført ligger hos revisor/enhetens øverste organ. Sikkerheten ivaretas ved at innsender har rolle/rettighet for innsending av årsregnskapet via Altinn, og ved at det bekreftes at årsregnskapet er fastsatt av kompetent organ.*

Brønnøysundregistrene, 01.08.2025



## Resultatregnskap

| Beløp i: NOK                                  | Note | 2023             | 2022              |
|---|------|------------------|-------------------|
| <b>RESULTATREGNSKAP</b>                       |      |                  |                   |
| <b>Inntekter</b>                              |      |                  |                   |
| Salgsinntekt                                  |      | 6 770 088        | 9 738 024         |
| Annen driftsinntekt                           |      | -566 887         | 2 024 614         |
| <b>Sum inntekter</b>                          |      | <b>6 203 201</b> | <b>11 762 638</b> |
| <b>Kostnader</b>                              |      |                  |                   |
| Varekostnad                                   |      | 931 062          | 1 955 457         |
| Lønnskostnad m.m.                             | 2    | 1 162 631        | 538 049           |
| Avskrivning på driftsmidler                   | 4    | 1 165 131        | 1 059 615         |
| Annen driftskostnad                           | 3    | 2 097 503        | 3 716 156         |
| <b>Sum kostnader</b>                          |      | <b>5 356 327</b> | <b>7 269 277</b>  |
| <b>Driftsresultat</b>                         |      | <b>846 874</b>   | <b>4 493 361</b>  |
| <b>Finansinntekter og finanskostnader</b>     |      |                  |                   |
| Annen renteinntekt                            |      | 300 119          | 339 834           |
| <b>Sum finansinntekter</b>                    |      | <b>300 119</b>   | <b>339 834</b>    |
| Annen rentekostnad                            |      | 356 859          | 449 715           |
| Annen finanskostnad                           |      | 21 576           | 10 951            |
| <b>Sum finanskostnader</b>                    |      | <b>378 436</b>   | <b>460 666</b>    |
| <b>Netto finans</b>                           |      | <b>-78 317</b>   | <b>-120 832</b>   |
| <b>Ordinært resultat før skattekostnad</b>    |      | <b>768 557</b>   | <b>4 372 529</b>  |
| Skattekostnad på resultat                     | 5    | 166 459          | 965 468           |
| <b>Ordinært resultat etter skattekostnad</b>  |      | <b>602 098</b>   | <b>3 407 061</b>  |
| <b>Årsresultat</b>                            |      | <b>602 098</b>   | <b>3 407 061</b>  |
| <b>Årsresultat etter minoritetsinteresser</b> |      | <b>602 098</b>   | <b>3 407 061</b>  |
| <b>Totalresultat</b>                          |      | <b>602 098</b>   | <b>3 407 061</b>  |
| <b>Overføringer og disponeringer</b>          |      |                  |                   |



## Resultatregnskap

| <b>Beløp i: NOK</b>                      | <b>Note</b> | <b>2023</b>    | <b>2022</b>      |
|--|-------------|----------------|------------------|
| Overført til/fra annen egenkapital       | 12          | 602 098        | 3 407 061        |
| <b>Sum overføringer og disponeringer</b> |             | <b>602 098</b> | <b>3 407 061</b> |



## Balanse

| Beløp i: NOK  | Note  | 2023              | 2022              |
|---|-------|-------------------|-------------------|
| <b>BALANSE - EIENDELER</b>                                  |       |                   |                   |
| <b>Anleggsmidler</b>  |       |                   |                   |
| <b>Immaterielle eiendeler</b>                               |       |                   |                   |
| Konsesjoner, patenter o.l.                                  | 4     | 42 500            | 42 500            |
| Utsatt skattefordel   | 5     |                   |                   |
| <b>Sum immaterielle eiendeler</b>                           |       | <b>42 500</b>     | <b>42 500</b>     |
| <b>Varige driftsmidler</b>                                  |       |                   |                   |
| Tomter, bygninger o.a. fast eiendom                         | 4, 10 | 10 178 000        | 10 488 000        |
| Maskiner og anlegg  | 4     | 1 180 802         | 613 401           |
| Driftsløsøre, inventar o.a. utstyr                          | 4     | 2 382 878         | 2 883 451         |
| <b>Sum varige driftsmidler</b>                              |       | <b>13 741 680</b> | <b>13 984 852</b> |
| <b>Finansielle anleggsmidler</b>                            |       |                   |                   |
| Investering i datterselskap                                 | 6, 10 | 30 000            | 30 000            |
| Lån til tilknyttet selskap og felles kontrollert virksomhet | 7     | 6 279 545         | 5 980 519         |
| Investeringer i aksjer og andeler                           | 6     | 30 000            | 30 000            |
| Andre langsiktige fordringer                                |       | 71 250            | 71 250            |
| <b>Sum finansielle anleggsmidler</b>                        |       | <b>6 410 795</b>  | <b>6 111 769</b>  |
| <b>Sum anleggsmidler</b>                                    |       | <b>20 194 975</b> | <b>20 139 121</b> |
| <b>Omløpsmidler</b>   |       |                   |                   |
| <b>Varer</b>  |       |                   |                   |
| <b>Sum varer</b>  |       | <b>400 000</b>    | <b>550 000</b>    |
| <b>Fordringer</b>   |       |                   |                   |
| Kundefordringer   |       | 38 185            | 493 355           |
| Andre kortsiktige fordringer                                |       | 530               | 279 980           |
| Krav på innbetaling av selskapskapital                      | 8     |                   |                   |
| <b>Sum fordringer</b>                                       |       | <b>38 715</b>     | <b>773 335</b>    |
| <b>Bankinnskudd, kontanter og lignende</b>                  |       |                   |                   |
| Bankinnskudd, kontanter o.l.                                | 9     | 646 173           | 407 714           |
| <b>Sum bankinnskudd, kontanter og lignende</b>              |       | <b>646 173</b>    | <b>407 714</b>    |



## Balanse

| Beløp i: NOK                          | Note | 2023              | 2022              |
|---------------------------------------|------|-------------------|-------------------|
| Sum omløpsmidler                      |      | 1 084 888         | 1 731 048         |
| <b>SUM EIENDELER</b>                  |      | <b>21 279 863</b> | <b>21 870 169</b> |
| <b>BALANSE - EGENKAPITAL OG GJELD</b> |      |                   |                   |
| <b>Egenkapital</b>                    |      |                   |                   |
| <b>Innskutt egenkapital</b>           |      |                   |                   |
| Aksjekapital (193 aksjer á 1 000)     | 11   | 193 000           | 193 000           |
| Overkurs                              |      | 47 000            | 47 000            |
| <b>Sum innskutt egenkapital</b>       |      | <b>240 000</b>    | <b>240 000</b>    |
| <b>Opptjent egenkapital</b>           |      |                   |                   |
| Annen egenkapital                     |      | 14 901 137        | 14 299 038        |
| <b>Sum opptjent egenkapital</b>       |      | <b>14 901 137</b> | <b>14 299 038</b> |
| <b>Sum egenkapital</b>                | 12   | <b>15 141 137</b> | <b>14 539 038</b> |
| <b>Gjeld</b>                          |      |                   |                   |
| <b>Langsiktig gjeld</b>               |      |                   |                   |
| <b>Annen langsiktig gjeld</b>         |      |                   |                   |
| Gjeld til kredittinstitusjoner        | 10   | 3 379 107         | 4 832 927         |
| Utsatt skatt                          | 5    | 148 560           | 158 375           |
| <b>Sum annen langsiktig gjeld</b>     |      | <b>3 527 667</b>  | <b>4 991 302</b>  |
| <b>Sum langsiktig gjeld</b>           |      | <b>3 527 667</b>  | <b>4 991 302</b>  |
| <b>Kortsiktig gjeld</b>               |      |                   |                   |
| Leverandørgjeld                       |      | 286 021           | 740 423           |
| Betalbar skatt                        | 5    | 176 274           | 969 622           |
| Skyldige offentlige avgifter          |      | 45 871            |                   |
| Kortsiktig konserngjeld               | 8    | 21 178            | 27 229            |
| Annen kortsiktig gjeld                |      | 2 081 715         | 602 555           |
| <b>Sum kortsiktig gjeld</b>           |      | <b>2 611 060</b>  | <b>2 339 829</b>  |
| <b>Sum gjeld</b>                      |      | <b>6 138 726</b>  | <b>7 331 131</b>  |



## Balanse

| <b>Beløp i: NOK</b>             | <b>Note</b> | <b>2023</b>       | <b>2022</b>       |
|---------------------------------|-------------|-------------------|-------------------|
| <b>SUM EGENKAPITAL OG GJELD</b> |             | <b>21 279 863</b> | <b>21 870 169</b> |



## Brønnøysundregistrene

### ÅRSREGNSKAP FOR REGNSKAPSÅRET 2023 - GENERELL INFORMASJON

Journalnummer: 2024 672695

#### Enheten

Organisasjonsnummer: 989 122 754  
Organisasjonsform: Aksjeselskap  
Foretaksnavn: LARS MONSEN AS  
Forretningsadresse: Midtåsen 54A  
1166 OSLO

#### Regnskapsår

Årsregnskapets periode: 01.01.2023 - 31.12.2023

#### Konsern

Morselskap i konsern: Ja  
Konsernregnskap lagt ved: Nei

#### Regnskapsregler

Regler for små foretak benyttet: Ja  
Benyttet ved utarbeidelsen av  
årsregnskapet til selskapet: Regnskapslovens alminnelige regler

#### Årsregnskapet fastsatt av kompetent organ

Bekreftet av representant for selskapet: Lars Thorbjørn Monsen  
Dato for fastsettelse av årsregnskapet: 23.07.2024

#### Revisjon

Årsregnskapet er utarbeidet av ekstern  
autorisert regnskapsfører: Ja

#### Grunnlag for avgivelse

År 2023: Årsregnskap er elektronisk innlevert.  
År 2022: Tall er hentet fra elektronisk innlevert årsregnskap fra 2023.

*Det er ikke krav til at årsregnskapet m.v. som sendes til Regnskapsregisteret er undertegnet. Kontrollen på at dette er utført ligger hos revisor/enhetens øverste organ. Sikkerheten ivaretas ved at innsender har rolle/rettighet for innsending av årsregnskapet via Altinn, og ved at det bekreftes at årsregnskapet er fastsatt av kompetent organ.*

Brønnøysundregistrene, 25.07.2024



Organisasjonsnr: 989 122 754  
LARS MONSEN AS

## RESULTATREGNSKAP

| Beløp i: NOK                                  | Note | 2023             | 2022              |
|---|------|------------------|-------------------|
| <b>RESULTATREGNSKAP</b>                       |      |                  |                   |
| <b>Inntekter</b>                              |      |                  |                   |
| Salgsinntekt                                  |      | 6 770 088        | 9 738 024         |
| Annen driftsinntekt                           |      | -566 887         | 2 024 614         |
| <b>Sum inntekter</b>                          |      | <b>6 203 201</b> | <b>11 762 638</b> |
| <b>Kostnader</b>                              |      |                  |                   |
| Varekostnad                                   |      | 931 062          | 1 955 457         |
| Lønnskostnad m.m.                             | 2    | 1 162 631        | 538 049           |
| Avskrivning på driftsmidler                   | 4    | 1 165 131        | 1 059 615         |
| Annen driftskostnad                           | 3    | 2 097 503        | 3 716 156         |
| <b>Sum kostnader</b>                          |      | <b>5 356 327</b> | <b>7 269 277</b>  |
| <b>Driftsresultat</b>                         |      | <b>846 874</b>   | <b>4 493 361</b>  |
| <b>Finansinntekter og finanskostnader</b>     |      |                  |                   |
| Annen renteinntekt                            |      | 300 119          | 339 834           |
| <b>Sum finansinntekter</b>                    |      | <b>300 119</b>   | <b>339 834</b>    |
| Annen rentekostnad                            |      | 356 859          | 449 715           |
| Annen finanskostnad                           |      | 21 576           | 10 951            |
| <b>Sum finanskostnader</b>                    |      | <b>378 436</b>   | <b>460 666</b>    |
| <b>Netto finans</b>                           |      | <b>-78 317</b>   | <b>-120 832</b>   |
| <b>Ordinært resultat før skattekostnad</b>    |      |                  |                   |
| Skattekostnad på resultat                     | 5    | 166 459          | 965 468           |
| <b>Ordinært resultat etter skattekostnad</b>  |      | <b>602 098</b>   | <b>3 407 061</b>  |
| <b>Årsresultat</b>                            |      | <b>602 098</b>   | <b>3 407 061</b>  |
| <b>Årsresultat etter minoritetsinteresser</b> |      |                  |                   |
| <b>minoritetsinteresser</b>                   |      | <b>602 098</b>   | <b>3 407 061</b>  |
| <b>Totalresultat</b>                          |      | <b>602 098</b>   | <b>3 407 061</b>  |
| <b>Overføringer og disponeringer</b>          |      |                  |                   |
| Overført til/fra annen egenkapital            | 12   | 602 098          | 3 407 061         |
| <b>Sum overføringer og disponeringer</b>      |      | <b>602 098</b>   | <b>3 407 061</b>  |



Organisasjonsnr: 989 122 754  
LARS MONSEN AS

## BALANSE

| Beløp i: NOK  | Note  | 2023              | 2022              |
|---|-------|-------------------|-------------------|
| <b>BALANSE - EIENDELER</b>  |       |                   |                   |
| <b>Anleggsmidler</b>  |       |                   |                   |
| <b>Immaterielle eiendeler</b>                                     |       |                   |                   |
| Konsesjoner, patenter o.l.  | 4     | 42 500            | 42 500            |
| Utsatt skattefordel   | 5     |                   |                   |
| <b>Sum immaterielle eiendeler</b>                                 |       | <b>42 500</b>     | <b>42 500</b>     |
| <b>Varige driftsmidler</b>  |       |                   |                   |
| Tomter, bygninger o.a.  |       |                   |                   |
| fast eiendom  | 4, 10 | 10 178 000        | 10 488 000        |
| Maskiner og anlegg  | 4     | 1 180 802         | 613 401           |
| Driftsløsøre, inventar o.<br>a. utstyr                            | 4     | 2 382 878         | 2 883 451         |
| <b>Sum varige driftsmidler</b>                                    |       | <b>13 741 680</b> | <b>13 984 852</b> |
| <b>Finansielle anleggsmidler</b>                                  |       |                   |                   |
| Investering i datterselskap                                       | 6, 10 | 30 000            | 30 000            |
| Lån til tilknyttet<br>selskap og felles<br>kontrollert virksomhet | 7     | 6 279 545         | 5 980 519         |
| Investeringer i aksjer og<br>andeler                              | 6     | 30 000            | 30 000            |
| Andre langsiktige<br>fordringer                                   |       | 71 250            | 71 250            |
| <b>Sum finansielle<br/>anleggsmidler</b>                          |       | <b>6 410 795</b>  | <b>6 111 769</b>  |
| <b>Sum anleggsmidler</b>  |       | <b>20 194 975</b> | <b>20 139 121</b> |
| <b>Omløpsmidler</b>   |       |                   |                   |
| <b>Varer</b>  |       |                   |                   |
| <b>Sum varer</b>  |       | <b>400 000</b>    | <b>550 000</b>    |
| <b>Fordringer</b>   |       |                   |                   |
| Kundefordringer   |       | 38 185            | 493 355           |
| Andre kortsiktige<br>fordringer                                   |       | 530               | 279 980           |
| Krav på innbetaling av<br>selskapskapital                         | 8     |                   |                   |
| <b>Sum fordringer</b>   |       | <b>38 715</b>     | <b>773 335</b>    |
| <b>Bankinnskudd, kontanter<br/>og lignende</b>                    |       |                   |                   |
| Bankinnskudd, kontanter o.<br>l.                                  | 9     | 646 173           | 407 714           |
| <b>Sum bankinnskudd,<br/>kontanter og lignende</b>                |       | <b>646 173</b>    | <b>407 714</b>    |
| <b>Sum omløpsmidler</b>   |       | <b>1 084 888</b>  | <b>1 731 048</b>  |



|                                       |           |                   |                   |
|---------------------------------------|-----------|-------------------|-------------------|
| <b>SUM EIENDELER</b>                  |           | <b>21 279 863</b> | <b>21 870 169</b> |
| <b>BALANSE - EGENKAPITAL OG GJELD</b> |           |                   |                   |
| <b>Egenkapital</b>                    |           |                   |                   |
| <b>Innskutt egenkapital</b>           |           |                   |                   |
| Aksjekapital (193 aksjer á 1 000)     | 11        | 193 000           | 193 000           |
| Overkurs                              |           | 47 000            | 47 000            |
| <b>Sum innskutt egenkapital</b>       |           | <b>240 000</b>    | <b>240 000</b>    |
| <b>Opptjent egenkapital</b>           |           |                   |                   |
| Annen egenkapital                     |           | 14 901 137        | 14 299 038        |
| <b>Sum opptjent egenkapital</b>       |           | <b>14 901 137</b> | <b>14 299 038</b> |
| <b>Sum egenkapital</b>                | <b>12</b> | <b>15 141 137</b> | <b>14 539 038</b> |
| <b>Gjeld</b>                          |           |                   |                   |
| <b>Langsiktig gjeld</b>               |           |                   |                   |
| <b>Annen langsiktig gjeld</b>         |           |                   |                   |
| Gjeld til kredittinstitusjoner        | 10        | 3 379 107         | 4 832 927         |
| Utsatt skatt                          | 5         | 148 560           | 158 375           |
| <b>Sum annen langsiktig gjeld</b>     |           | <b>3 527 667</b>  | <b>4 991 302</b>  |
| <b>Sum langsiktig gjeld</b>           |           | <b>3 527 667</b>  | <b>4 991 302</b>  |
| <b>Kortsiktig gjeld</b>               |           |                   |                   |
| Leverandørgjeld                       |           | 286 021           | 740 423           |
| Betalbar skatt                        | 5         | 176 274           | 969 622           |
| Skyldige offentlige avgifter          |           | 45 871            |                   |
| Kortsiktig konserngjeld               | 8         | 21 178            | 27 229            |
| Annen kortsiktig gjeld                |           | 2 081 715         | 602 555           |
| <b>Sum kortsiktig gjeld</b>           |           | <b>2 611 060</b>  | <b>2 339 829</b>  |
| <b>Sum gjeld</b>                      |           | <b>6 138 726</b>  | <b>7 331 131</b>  |
| <b>SUM EGENKAPITAL OG GJELD</b>       |           | <b>21 279 863</b> | <b>21 870 169</b> |



Organisasjonsnr: 989 122 754  
LARS MONSEN AS

NOTEOPPLYSNINGER - SELSKAP - alle poster oppgitt i hele tall

Note  
2

Antall årsverk i regnskapsåret  
1.00

Sum Beløp

Balanseført verdi 31.12. Varige driftsmidler Immaterielle eiend.

Konsernregnskap

Morselskapet sitt navn

Forretningskontor for morselskapet

Begrunnelse for at datterselskap er utelatt fra konsolideringen

Samlet beløp - tilknyttet selskap Årets Fjorårets

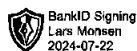
Samlet beløp - foretak i samme konsern Årets Fjorårets

Samlet beløp - foretak i samme konsern Årets Fjorårets

Samlet beløp - felles kontrollert virksomhet Årets Fjorårets

Pantstillelse Beløp

Beholdning av egne aksjer Antall Pålydende Andel av aksjek.



BankID Signing  
Lars Monsen  
2024-07-22

Side 1

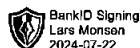
Lars Monsen AS  
1166 OSLO

| RESULTATREGNSKAP                          | Note | 2023             | 2022              |
|---|------|------------------|-------------------|
| <b>Driftsinntekter og driftskostnader</b> |      |                  |                   |
| Salgsinntekt                              |      | 6 770 088        | 9 738 024         |
| Annen driftsinntekt                       |      | -566 887         | 2 024 614         |
| Sum driftsinntekt                         |      | <u>6 203 201</u> | <u>11 762 638</u> |
| Varekostnad                               |      | 931 062          | 1 955 457         |
| Lønnskostnad m.m.                         | 2    | 1 162 631        | 538 049           |
| Avskrivning på driftsmidler               | 4    | 1 165 131        | 1 059 615         |
| Annen driftskostnad                       | 3    | 2 097 503        | 3 716 156         |
| Sum driftskostnad                         |      | <u>5 356 327</u> | <u>7 269 277</u>  |
| Driftsresultat                            |      | <u>846 874</u>   | <u>4 493 361</u>  |
| <b>Finansinntekter og finanskostnader</b> |      |                  |                   |
| Annen renteinntekt                        |      | 300 119          | 339 834           |
| Annen rentekostnad                        |      | 356 859          | 449 715           |
| Annen finanskostnad                       |      | 21 576           | 10 951            |
| Resultat av finansposter                  |      | <u>-78 317</u>   | <u>-120 832</u>   |
| <b>Ordinært resultat</b>                  |      |                  |                   |
| Resultat før skattekostnad                |      | 768 557          | 4 372 529         |
| Skattekostnad på resultat                 | 5    | 166 459          | 965 468           |
| Resultat                                  |      | <u>602 098</u>   | <u>3 407 061</u>  |
| Årsresultat                               |      | <u>602 098</u>   | <u>3 407 061</u>  |
| <b>Overføringer</b>                       |      |                  |                   |
| Overført til/fra annen egenkapital        | 12   | 602 098          | 3 407 061         |
| Sum overføringer                          |      | <u>602 098</u>   | <u>3 407 061</u>  |



Lars Monsen AS

| BALANSE PR. 31. DESEMBER                                    | Note  | 2023              | 2022              |
|---|-------|-------------------|-------------------|
| <b>Eiendeler</b>  |       |                   |                   |
| <b>Anleggsmidler</b>  |       |                   |                   |
| Konsesjoner, patenter o.l.                                  | 4     | 42 500            | 42 500            |
| Sum immaterielle eiendeler                                  |       | <u>42 500</u>     | <u>42 500</u>     |
| Tomter, bygninger o.a. fast eiendom                         | 4, 10 | 10 178 000        | 10 488 000        |
| Maskiner og anlegg  | 4     | 1 180 802         | 613 401           |
| Driftsløsøre, inventar o.a. utstyr                          | 4     | 2 382 878         | 2 883 451         |
| Sum varige driftsmidler                                     |       | <u>13 741 680</u> | <u>13 984 852</u> |
| Investeringer i datterselskap                               | 6, 10 | 30 000            | 30 000            |
| Investeringer i aksjer og andeler                           | 6     | 30 000            | 30 000            |
| Lån til tilknyttet selskap og felles kontrollert virksomhet | 7     | 6 279 545         | 5 980 519         |
| Andre langsiktige fordringer                                |       | 71 250            | 71 250            |
| Sum finansielle anleggsmidler                               |       | <u>6 410 795</u>  | <u>6 111 769</u>  |
| Sum anleggsmidler   |       | <u>20 194 975</u> | <u>20 139 121</u> |
| <b>Omløpsmidler</b>   |       |                   |                   |
| Lager av varer og annen beholdning                          |       | <u>400 000</u>    | <u>550 000</u>    |
| Fordringer  |       |                   |                   |
| Kundefordringer   |       | 38 185            | 493 355           |
| Andre kortsiktige fordringer                                |       | 530               | 279 980           |
| Sum fordringer  |       | <u>38 715</u>     | <u>773 335</u>    |
| Bankinnskudd, kontanter o.l.                                | 9     | <u>646 173</u>    | <u>407 714</u>    |
| Sum omløpsmidler  |       | <u>1 084 888</u>  | <u>1 731 048</u>  |
| Sum eiendeler   |       | <u>21 279 863</u> | <u>21 870 169</u> |



Lars Monsen AS

| BALANSE PR. 31. DESEMBER          | Note | 2023              | 2022              |
|-----------------------------------|------|-------------------|-------------------|
| <b>Egenkapital og gjeld</b>       |      |                   |                   |
| <b>Egenkapital</b>                |      |                   |                   |
| Aksjekapital (193 aksjer á 1 000) | 11   | 193 000           | 193 000           |
| Overkurs                          |      | 47 000            | 47 000            |
| Annen egenkapital                 |      | 14 901 137        | 14 299 038        |
| Sum egenkapital                   | 12   | <u>15 141 137</u> | <u>14 539 038</u> |
| <b>Gjeld</b>                      |      |                   |                   |
| <b>Langsiktig gjeld</b>           |      |                   |                   |
| Utsatt skatt                      | 5    | 148 560           | 158 375           |
| Gjeld til kredittinstitusjoner    | 10   | <u>3 379 107</u>  | <u>4 832 927</u>  |
| Sum langsiktig gjeld              |      | <u>3 527 667</u>  | <u>4 991 302</u>  |
| <b>Kortsiktig gjeld</b>           |      |                   |                   |
| Leverandørgjeld                   |      | 286 021           | 740 423           |
| Betalbar skatt                    | 5    | 176 274           | 969 622           |
| Skyldige offentlige avgifter      |      | 45 871            | 0                 |
| Konserngjeld                      | 8    | 21 178            | 27 229            |
| Annen kortsiktig gjeld            |      | <u>2 081 715</u>  | <u>602 555</u>    |
| Sum kortsiktig gjeld              |      | <u>2 611 060</u>  | <u>2 339 829</u>  |
| Sum egenkapital og gjeld          |      | <u>21 279 863</u> | <u>21 870 169</u> |

Skiptvet, 30.06.2024  
Styret i Lars Monsen AS

Lars Thorbjørn Monsen  
styreleder/daglig leder



Lars Monsen AS

---

## NOTER TIL REGNSKAPET FOR 2023

---

### Note 1 Regnskapsprinsipper og endringer i prinsipper

Presentasjonen av årsregnskapet er basert på fortsatt drift og avlagt i samsvar med regnskapsloven og norske regnskapsstandarder, og det skal gis en rettvise oversikt over utvikling og resultat av foretakets virksomhet og av dets stilling.

Kostnader sammenstilles med og kostnadsføres samtidig med de inntekter kostnadene kan sammenstilles med. Inntekter resultatføres når disse er opptjent. I det etterfølgende beskrives de prinsipper som er fulgt for vurdering og klassifisering av eiendeler og gjeld:

- Eiendeler bestemt for varig eie eller bruk er klassifisert som anleggsmidler. Andre eiendeler er klassifisert som omløpsmidler.
- Anleggsmidler er vurdert til anskaffelseskost og avskrives planmessig.
- Aksjer bokføres til kostpris.
- Omløpsmidler vurderes til laveste verdi av anskaffelseskost og virkelig verdi, herunder er kundefordringer og andre fordringer oppført til pålydende med fradrag for påregnelige tap.
- Langsiktig gjeld er balanseført til nominell verdi på etableringstidspunktet, redusert med tilbakebetalte avdrag.
- Kortsiktig gjeld er balanseført til nominell verdi på etableringstidspunktet.
- Skatter kostnadsføres når de påløper, det vil si at skattekostnaden er knyttet til det regnskapsmessige resultat før skatt, korrigert for eventuelle skattefrie inntekter eller ikke fradragsberettigede kostnader. Utsatt skattefordel innarbeides i årsregnskapet.

### Note 2 Lønnskostnader, antall ansatte mv.

| <i>Lønnskostnader</i>          | <i>2023</i>      | <i>2022</i>    |
|--------------------------------|------------------|----------------|
| Lønninger og feriepenger       | 571.500          | 0              |
| Arbeidsgiveravgift             | 80.685           | 0              |
| Pensjonskostnader              | 0                | 0              |
| Andre personalkostnader        | 510.446          | 538.049        |
| Sum lønnskostnader             | <u>1.162.631</u> | <u>538.049</u> |
| Gjennomsnittlig antall ansatte | 1                | 0              |

Andre personalkostnader er knyttet til innleie av eksternt personell.

### Note 3 Godtgjørelse

Selskapet har ingen forpliktelser ovenfor daglig leder/styreleder til å yte vederlag ved opphør eller endring av ansettelsesforholdet. Selskapet faller ikke inn under reglene om obligatorisk tjenstepensjon.



Lars Monsen AS

## NOTER TIL REGNSKAPET FOR 2023

## Note 4 Varige driftsmidler

|                           | <i>Varemerker</i> | <i>Fast eiendom</i> | <i>Transportmidler</i> | <i>Maskiner, inventar ol</i> | <i>Sum</i>        |
|---------------------------|-------------------|---------------------|------------------------|------------------------------|-------------------|
| Anskaffelseskost 01.01    | 42.500            | 11.313.721          | 1.140.467              | 8.318.262                    | 20.814.950        |
| Tilgang i året            | 0                 | 0                   | 855.833                | 111.726                      | 967.559           |
| Avgang i året             | 0                 | 0                   | -45.600                | 0                            | -45.600           |
| Anskaffelseskost 31.12    | <u>42.500</u>     | <u>11.313.721</u>   | <u>1.950.700</u>       | <u>8.429.988</u>             | <u>21.736.909</u> |
| Avskrivninger pr. 01.01   | 0                 | 825.721             | 527.066                | 5.434.811                    | 6.787.598         |
| Avskrivninger i år        | 0                 | 310.000             | 242.832                | 612.299                      | 1.165.131         |
| Avgang akk. avskrivninger | 0                 | 0                   | 0                      | 0                            | 0                 |
| Avskrivninger pr. 31.12   | <u>0</u>          | <u>1.135.721</u>    | <u>769.898</u>         | <u>6.047.110</u>             | <u>7.952.729</u>  |
| Bokført verdi 31.12       | <u>42.500</u>     | <u>10.178.000</u>   | <u>1.180.802</u>       | <u>2.382.878</u>             | <u>13.784.180</u> |
| Avskrivningsprosent       | 0 %               | 0-10 %              | 20%                    | 20%                          |                   |

## Note 5 Skattekostnad

Årets skattekostnad er slik sammensatt:

|  |               |
|--|---------------|
| Betalbar skatt                         | 176.274       |
| Endring utsatt skatt ordinært resultat | <u>-9.815</u> |
| Netto skattekostnad                    | 166.459       |

Selskapet har pr. 31.12 en utsatt skatte som er beregnet som følger:

|                               | <u>31.12.22</u> | <u>31.12.23</u> | <u>Endring</u> |
|-------------------------------|-----------------|-----------------|----------------|
| Driftsmidler                  | 816.884         | 772.274         | 44.610         |
| Utestående fordringer         | -97.000         | -97.000         | 0              |
| Grunnlag utsatt skattefordel  | <u>719.884</u>  | <u>675.274</u>  | <u>44.610</u>  |
| 22% utsatt skatt/skattefordel | 158.375         | 148.560         | 9.815          |

## Note 6 Aksjer i datter og tilknyttet selskap

|                 | <b>Antall aksjer</b> | <b>Eierandel</b> | <b>Anskaffelseskost</b> | <b>Bokført verdi</b> |
|-----------------|----------------------|------------------|-------------------------|----------------------|
| LMG Invest AS   | 300                  | 50%              | 30.000                  | 30.000               |
| Larsforlaget AS | 300                  | 100%             | 30.000                  | <u>30.000</u>        |
| Sum             |                      |                  |                         | <u>60.000</u>        |



Lars Monsen AS

---

## NOTER TIL REGNSKAPET FOR 2023

---

**Note 7 Fordringer som forfaller mer enn ett år etter regnskapsåret**

Selskapet har en fordring på tilknyttet selskap på kr 6.279.545 samt et depositum på kr 71.250 som forfaller mer enn ett år etter regnskapsårets utløp. Ut over dette har ikke selskapet fordringer som forfaller mer enn ett år etter regnskapsårets utløp.

**Note 8 Transaksjoner med konsernselskap**

Konsernet faller inn under reglene for små selskaper, og det er ikke utarbeidet konsernregnskap for 2023. Selskapet har per 31.12.23 en gjeld mot datterselskapet på kr 21.178. Posten er ikke renteberegnet.

**Note 9 Bankinnskudd**

Selskapet har per 31.12.23 kr. 63.311 avsatt skyldig skattetrekk.

**Note 10 Pantstillelser**

Av selskapets gjeld er følgende sikret med pant:

|   | 2022      | 2023      |
|---|-----------|-----------|
| Langsiktig gjeld til kredittinstitusjon | 4.832.927 | 3.379.107 |

Bokført verdi av eiendeler som er stillet som sikkerhet:

|                      | 2022      | 2023      |
|----------------------|-----------|-----------|
| Aksjer LMG Invest AS | 30.000    | 30.000    |
| Fast eiendom         | 8.473.000 | 8.266.000 |
| Sum bokført verdi    | 8.503.000 | 8.296.000 |

**Note 11 Aksjekapital**

Selskapets aksjekapital på 193.000 er fordelt på 193 aksjer à kr 1.000,-. Styreleder/daglig leder Lars Monsen eier samtlige aksjer i selskapet.

**Note 12 Egenkapital**

|                       | Aksjekapital | Overkurs | Annen egenkapital | Sum        |
|-----------------------|--------------|----------|-------------------|------------|
| Egenkapital pr 01.01. | 193.000      | 47.000   | 14.299.038        | 14.539.038 |
| Årets resultat        | 0            | 0        | 602.098           | 602.098    |
| Egenkapital pr 31.12. | 193.000      | 47.000   | 14.901.137        | 15.141.137 |



# Nordnorsk Revisjon AS

Statsautoriserte revisorer

Til generalforsamlingen i  
Lars Monsen AS

**NORDNORSK REVISJON AS**  
E-post: firmapost@nordnorskrevisjon.no  
Hjemmeside: www.nordnorskrevisjon.no  
Revisomnummer: 936 929 443  
Autoriserte regnskapsførere ARF

**Svolvær**  
Postboks 3, 8301 Svolvær  
Telefon 76 06 89 60  
**Leknes**  
Postboks 261, 8370 Leknes  
Telefon 76 06 89 50  
**Bodø**  
Postboks 3, 8301 Svolvær  
Telefon 91 73 45 59

Bodø, 23.07.2024

## UAVHENGIG REVISORS BERETNING FOR 2023

### Konklusjon

Vi har revidert Lars Monsen AS sitt årsregnskap som viser et overskudd på kr 602.098. Årsregnskapet består av balanse per 31. desember 2023, resultatregnskap for regnskapsåret avsluttet per denne datoen og noter til årsregnskapet, herunder et sammendrag av viktige regnskapsprinsipper.

Etter vår mening

- oppfyller årsregnskapet gjeldende lovkrav, og
- gir årsregnskapet et rettviseende bilde av selskapets finansielle stilling per 31. desember 2023 og av dets resultat for regnskapsåret avsluttet per denne datoen i samsvar med regnskapslovens regler og god regnskapsskikk i Norge.

### Grunnlag for konklusjonen

Vi har gjennomført revisjonen i samsvar med de internasjonale revisjonsstandardene International Standards on Auditing (ISA-ene). Våre oppgaver og plikter i henhold til disse standardene er beskrevet nedenfor under Revisors oppgaver og plikter ved revisjonen av årsregnskapet. Vi er uavhengige av selskapet slik det kreves i lov, forskrift og International Code of Ethics for Professional Accountants (inkludert internasjonale uavhengighetsstandarder) utstedt av the International Ethics Standards Board for Accountants (IESBA-reglene), og vi har overholdt våre øvrige etiske forpliktelser i samsvar med disse kravene. Innhentet revisjonsbevis er etter vår vurdering tilstrekkelig og hensiktsmessig som grunnlag for vår konklusjon.

### Ledelsens ansvar for årsregnskapet

Ledelsen (styret og daglig leder) er ansvarlig for å utarbeide årsregnskapet og for at det gir et rettviseende bilde i samsvar med regnskapslovens regler og god regnskapsskikk i Norge. Ledelsen er også ansvarlig for slik intern kontroll som den finner nødvendig for å kunne utarbeide et årsregnskap som ikke inneholder vesentlig feilinformasjon, verken som følge av misligheter eller utilsiktede feil.

Ved utarbeidelsen av årsregnskapet må ledelsen ta standpunkt til selskapets evne til fortsatt drift og opplyse om forhold av betydning for fortsatt drift. Forutsetningen om fortsatt drift skal legges til grunn for årsregnskapet så lenge det ikke er sannsynlig at virksomheten vil bli avvirket.

MEDLEMMER AV Den norske Revisorforening

STATSAUTORISERTE REVISORER MED OPPDRAGSANSVAR

TRON M. STEFFENSEN – ERIK BERG – JAN ERLING DIDRIKSEN – REMI BOLSØY LYNGMO – FRANK E. JAKOBSEN – NANCY BAKKELUND



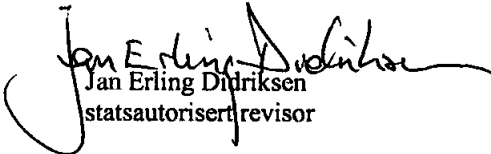
## Nordnorsk Revisjon AS

Statsautoriserte revisorer

### Revisors oppgaver og plikter ved revisjonen av årsregnskapet (1)

Vårt mål er å oppnå betryggende sikkerhet for at årsregnskapet for Lars Monsen AS som helhet ikke inneholder vesentlig feilinformasjon, verken som følge av misligheter eller utilsiktede feil, og å avgi en revisjonsberetning som inneholder vår konklusjon. Betryggende sikkerhet er en høy grad av sikkerhet, men ingen garanti for at en revisjon utført i samsvar med ISA-ene, alltid vil avdekke vesentlig feilinformasjon som eksisterer. Feilinformasjon kan oppstå som følge av misligheter eller utilsiktede feil. Feilinformasjon blir vurdert som vesentlig dersom den enkeltvis eller samlet med rimelighet kan forventes å påvirke økonomiske beslutninger som brukerne foretar basert på årsregnskapet.

Nordnorsk Revisjon AS

  
Jan Erling Didriksen  
statsautorisert revisor

(1) For videre beskrivelse av revisors oppgaver og plikter vises det til <https://revisorforeningen.no/revisjonsberetninger>

MEDLEMMER AV Den norske Revisorforening

STATSAUTORISERTE REVISORER MED OPPDRAGSANSVAR

TRON M. STEFFENSEN – ERIK BERG – JAN ERLING DIDRIKSEN – REMI BOLSØY LYNGMO – FRANK E. JAKOBSEN – NANCY BAKKELUND