



## ÅRSREGNSKAPET FOR REGNSKAPSÅRET 2021 - GENERELL INFORMASJON

### Enheten

Organisasjonsnummer: 917 099 901  
Organisasjonsform: Aksjeselskap  
Foretaksnavn: CAREPACKS AS  
Forretningsadresse: Snekkerveien 5  
1407 VINTERBRO

### Regnskapsår

Årsregnskapets periode: 01.01.2021 - 31.12.2021

### Konsern

Morselskap i konsern: Nei

### Regnskapsregler

Regler for små foretak benyttet: Ja  
Benyttet ved utarbeidelsen av årsregnskapet til selskapet: Regnskapslovens alminnelige regler

### Årsregnskapet fastsatt av kompetent organ

Bekreftet av representant for selskapet: Stig Ola Johansen  
Dato for fastsettelse av årsregnskapet: 20.05.2022

### Grunnlag for avgivelse

År 2021: Årsregnskapet er elektronisk innlevert  
År 2020: Tall er hentet fra elektronisk innlevert årsregnskap fra 2021

*Det er ikke krav til at årsregnskapet m.v. som sendes til Regnskapsregisteret er undertegnet. Kontrollen på at dette er utført ligger hos revisor/enhetens øverste organ. Sikkerheten ivaretas ved at innsender har rolle/rettighet for innsending av årsregnskapet via Altinn, og ved at det bekreftes at årsregnskapet er fastsatt av kompetent organ.*

Brønnøysundregistrene, 25.07.2023



## Resultatregnskap

Beløp i: NOK	Note	2021	2020
<b>RESULTATREGNSKAP</b>			
<b>Inntekter</b>			
Salgsinntekt		4 880 062	1 863 828
<b>Sum inntekter</b>		<b>4 880 062</b>	<b>1 863 828</b>
<b>Kostnader</b>			
Varekostnad		3 724 949	1 700 832
Lønnskostnad	1	2 996 554	2 120 224
Avskrivning på varige driftsmidler og immaterielle eiendeler	2	1 222 544	1 538 889
Annen driftskostnad		6 982 574	473 823
<b>Sum kostnader</b>		<b>14 926 621</b>	<b>5 833 768</b>
<b>Driftsresultat</b>		<b>-10 046 559</b>	<b>-3 969 940</b>
<b>Finansinntekter og finanskostnader</b>			
Annen renteinntekt		15	2 775
Annen finansinntekt		351	
<b>Sum finansinntekter</b>		<b>366</b>	<b>2 775</b>
Annen rentekostnad		656 115	38 481
Annen finanskostnad		82 487	14 052
<b>Sum finanskostnader</b>		<b>738 602</b>	<b>52 533</b>
<b>Netto finans</b>		<b>-738 236</b>	<b>-49 758</b>
<b>Ordinært resultat før skattekostnad</b>		<b>-10 784 795</b>	<b>-4 019 698</b>
Skattekostnad på ordinært resultat	3	-2 372 654	-800 859
<b>Ordinært resultat etter skattekostnad</b>		<b>-8 412 141</b>	<b>-3 218 839</b>
<b>Årsresultat</b>		<b>-8 412 141</b>	<b>-3 218 839</b>
<b>Overføringer og disponeringer</b>			
Udekket tap		-8 412 142	-3 201 184
<b>Sum overføringer og disponeringer</b>		<b>-8 412 142</b>	<b>-3 201 184</b>



### Balanse

Beløp i: NOK	Note	2021	2020
<b>BALANSE - EIENDELER</b>			
<b>Anleggsmidler</b>			
<b>Immaterielle eiendeler</b>			
Forskning og utvikling	2	2 852 602	4 075 145
Utsatt skattefordel	3	5 105 328	2 732 674
<b>Sum immaterielle eiendeler</b>		<b>7 957 930</b>	<b>6 807 819</b>
<b>Varige driftsmidler</b>			
Driftsløsøre, inventar, verktøy, kontormaskiner og lignende		1 500	
<b>Sum varige driftsmidler</b>		<b>1 500</b>	
<b>Sum anleggsmidler</b>		<b>7 959 430</b>	<b>6 807 819</b>
<b>Omløpsmidler</b>			
<b>Varer</b>			
Varer	4	1 183 853	504 495
<b>Sum varer</b>		<b>1 183 853</b>	<b>504 495</b>
<b>Fordringer</b>			
Kundefordringer		550 010	190 886
Andre fordringer			-4 720
<b>Sum fordringer</b>		<b>550 010</b>	<b>186 166</b>
<b>Bankinnskudd, kontanter og lignende</b>			
Bankinnskudd, kontanter og lignende		8 208 590	509 207
<b>Sum bankinnskudd, kontanter og lignende</b>		<b>8 208 590</b>	<b>509 207</b>
<b>Sum omløpsmidler</b>		<b>9 942 453</b>	<b>1 199 868</b>
<b>SUM EIENDELER</b>		<b>17 901 883</b>	<b>8 007 687</b>

### BALANSE - EGENKAPITAL OG GJELD

#### Egenkapital

#### Innskutt egenkapital



## Balanse

<b>Beløp i: NOK</b>	<b>Note</b>	<b>2021</b>	<b>2020</b>
Selskapskapital	5,6	209 190	143 194
Overkurs	6	29 783 709	8 274 522
<b>Sum innskutt egenkapital</b>		<b>29 992 899</b>	<b>8 417 716</b>
<b>Opptjent egenkapital</b>			
Udekket tap	6	16 473 672	8 061 531
<b>Sum opptjent egenkapital</b>		<b>-16 473 672</b>	<b>-8 061 531</b>
<b>Sum egenkapital</b>	6	<b>13 519 227</b>	<b>356 185</b>
<b>Gjeld</b>			
<b>Langsiktig gjeld</b>			
<b>Annen langsiktig gjeld</b>			
Gjeld til kredittinstitusjoner		2 384 950	2 899 775
<b>Sum annen langsiktig gjeld</b>		<b>2 384 950</b>	<b>2 899 775</b>
<b>Sum langsiktig gjeld</b>		<b>2 384 950</b>	<b>2 899 775</b>
<b>Kortsiktig gjeld</b>			
Leverandørgjeld		2 000 716	2 400 181
Skyldige offentlige avgifter		-272 031	6 312
Annen kortsiktig gjeld		269 020	2 342 236
<b>Sum kortsiktig gjeld</b>		<b>1 997 705</b>	<b>4 748 729</b>
<b>Sum gjeld</b>		<b>4 382 655</b>	<b>7 648 504</b>
<b>SUM EGENKAPITAL OG GJELD</b>		<b>17 901 882</b>	<b>8 004 689</b>



## Brønnøysundregistrene

### ÅRSREGNSKAP FOR REGNSKAPSÅRET 2021 - GENERELL INFORMASJON

Journalnummer: 2022 759784

#### Enheten

Organisasjonsnummer: 917 099 901  
Organisasjonsform: Aksjeselskap  
Foretaksnavn: CAREPACKS AS  
Forretningsadresse: Snekkerveien 5  
1407 VINTERBRO

#### Regnskapsår

Årsregnskapets periode: 01.01.2021 - 31.12.2021

#### Konsern

Morselskap i konsern: Nei

#### Regnskapsregler

Regler for små foretak benyttet: Ja  
Benyttet ved utarbeidelsen av  
årsregnskapet til selskapet: Regnskapslovens alminnelige regler

#### Årsregnskapet fastsatt av kompetent organ

Bekreftet av representant for selskapet: Stig Ola Johansen  
Dato for fastsettelse av årsregnskapet: 20.05.2022

#### Revisjon

Selskapet har besluttet at årsregnskapet  
ikke skal revideres: Ja  
Ekstern autorisert regnskapsfører har i  
løpet av regnskapsåret bistått ved den  
løpende regnskapsføringen eller utført  
andre tjenester for selskapet enn å  
utarbeide årsregnskapet: Ja

#### Grunnlag for avgivelse

År 2021: Årsregnskap er elektronisk innlevert.  
År 2020: Tall er hentet fra elektronisk innlevert årsregnskap fra 2021.

*Det er ikke krav til at årsregnskapet m.v. som sendes til Regnskapsregisteret er undertegnet. Kontrollen på at dette er utført ligger hos revisor/enhetens øverste organ. Sikkerheten ivaretas ved at innsender har rolle/rettighet for innsending av årsregnskapet via Altinn, og ved at det bekreftes at årsregnskapet er fastsatt av kompetent organ.*

Brønnøysundregistrene, 21.07.2022

---

Brønnøysundregistrene  
Postadresse: Postboks 900, 8910 Brønnøysund  
Telefon: 75 00 75 00  
E-post: firmapost@brreg.no Internett: www.brreg.no  
Organisasjonsnummer: 974 760 673



Organisasjonsnr: 917 099 901  
CAREPACKS AS

## RESULTATREGNSKAP

<b>Beløp i: NOK</b>	<b>Note</b>	<b>2021</b>	<b>2020</b>
<b>RESULTATREGNSKAP</b>			
<b>Inntekter</b>			
Salgsinntekt		4 880 062	1 863 828
<b>Sum inntekter</b>		<b>4 880 062</b>	<b>1 863 828</b>
<b>Kostnader</b>			
Varekostnad		3 724 949	1 700 832
Lønnskostnad	1	2 996 554	2 120 224
Avskrivning på varige driftsmidler og immaterielle eiendeler	2	1 222 544	1 538 889
Annen driftskostnad		6 982 574	473 823
<b>Sum kostnader</b>		<b>14 926 621</b>	<b>5 833 768</b>
<b>Driftsresultat</b>		<b>-10 046 559</b>	<b>-3 969 940</b>
<b>Finansinntekter og finanskostnader</b>			
Annen renteinntekt		15	2 775
Annen finansinntekt		351	
<b>Sum finansinntekter</b>		<b>366</b>	<b>2 775</b>
Annen rentekostnad		656 115	38 481
Annen finanskostnad		82 487	14 052
<b>Sum finanskostnader</b>		<b>738 602</b>	<b>52 533</b>
<b>Netto finans</b>		<b>-738 236</b>	<b>-49 758</b>
<b>Ordinært resultat før skattekostnad</b>			
Skattekostnad på ordinært resultat	3	-2 372 654	-800 859
<b>Ordinært resultat etter skattekostnad</b>		<b>-8 412 141</b>	<b>-3 218 839</b>
<b>Årsresultat</b>		<b>-8 412 141</b>	<b>-3 218 839</b>
<b>Overføringer og disponeringer</b>			
Udekket tap		-8 412 142	-3 201 184
<b>Sum overføringer og disponeringer</b>		<b>-8 412 142</b>	<b>-3 201 184</b>



Organisasjonsnr: 917 099 901  
CAREPACKS AS

## BALANSE

Beløp i: NOK

	Note	2021	2020
--	------	------	------

### BALANSE - EIENDELER

#### Anleggsmidler

##### Immaterielle eiendeler

Forskning og utvikling	2	2 852 602	4 075 145
Utsatt skattefordel	3	5 105 328	2 732 674
<b>Sum immaterielle eiendeler</b>		<b>7 957 930</b>	<b>6 807 819</b>

##### Varige driftsmidler

Driftsløsøre, inventar,  
verktøy, kontormaskiner  
og lignende

		1 500	
<b>Sum varige driftsmidler</b>		<b>1 500</b>	

<b>Sum anleggsmidler</b>		<b>7 959 430</b>	<b>6 807 819</b>
--------------------------	--	------------------	------------------

#### Omløpsmidler

##### Varer

Varer	4	1 183 853	504 495
<b>Sum varer</b>		<b>1 183 853</b>	<b>504 495</b>

##### Fordringer

Kundefordringer		550 010	190 886
Andre fordringer			-4 720
<b>Sum fordringer</b>		<b>550 010</b>	<b>186 166</b>

##### Bankinnskudd, kontanter og lignende

Bankinnskudd, kontanter og lignende		8 208 590	509 207
<b>Sum bankinnskudd, kontanter og lignende</b>		<b>8 208 590</b>	<b>509 207</b>

<b>Sum omløpsmidler</b>		<b>9 942 453</b>	<b>1 199 868</b>
-------------------------	--	------------------	------------------

<b>SUM EIENDELER</b>		<b>17 901 883</b>	<b>8 007 687</b>
----------------------	--	-------------------	------------------

### BALANSE - EGENKAPITAL OG GJELD

#### Egenkapital

##### Innskutt egenkapital

Selskapskapital	5,6	209 190	143 194
Overkurs	6	29 783 709	8 274 522
<b>Sum innskutt egenkapital</b>		<b>29 992 899</b>	<b>8 417 716</b>

##### Opptjent egenkapital

Udekket tap	6	16 473 672	8 061 531
<b>Sum opptjent egenkapital</b>		<b>-16 473 672</b>	<b>-8 061 531</b>



<b>Sum egenkapital</b>	<b>6</b>	<b>13 519 227</b>	<b>356 185</b>
<b>Gjeld</b>			
<b>Langsiktig gjeld</b>			
<b>Annen langsiktig gjeld</b>			
Gjeld til			
kredittinstitusjoner		2 384 950	2 899 775
<b>Sum annen langsiktig gjeld</b>		<b>2 384 950</b>	<b>2 899 775</b>
<b>Sum langsiktig gjeld</b>		<b>2 384 950</b>	<b>2 899 775</b>
<b>Kortsiktig gjeld</b>			
Leverandørgjeld		2 000 716	2 400 181
Skyldige offentlige avgifter		-272 031	6 312
Annen kortsiktig gjeld		269 020	2 342 236
<b>Sum kortsiktig gjeld</b>		<b>1 997 705</b>	<b>4 748 729</b>
<b>Sum gjeld</b>		<b>4 382 655</b>	<b>7 648 504</b>
<b>SUM EGENKAPITAL OG GJELD</b>		<b>17 901 882</b>	<b>8 004 689</b>



Organisasjonsnr: 917 099 901  
CAREPACKS AS

NOTEOPPLYSNINGER - SELSKAP - alle poster oppgitt i hele tall

Note  
0

## Regnskapsprinsipper

Årsregnskapet er satt opp i samsvar med regnskapsloven og NRS 8 - God regnskapsskikk for små foretak. DRIFTSINNTEKTER Inntektsføring ved salg av varer skjer på leveringstidspunktet. Tjenester inntektsføres etter hvert som de leveres. SKATT Skattekostnaden i resultatregnskapet omfatter både periodens betalbare skatt og endring i utsatt skatt. Utsatt skatt er beregnet med 22 % på grunnlag av de midlertidige forskjeller som eksisterer mellom regnskapsmessige og skattemessige verdier, samt ligningsmessig underskudd til fremføring ved utgangen av regnskapsåret. Skatteøkende og skattereduserende midlertidige forskjeller som reverserer eller kan reverseres i samme periode er utlignet og nettoført. KLASSIFISERING OG VURDERING AV ANLEGGSMIDLER Anleggsmidler omfatter eiendeler bestemt til varig eie og bruk. Anleggsmidler er vurdert til anskaffelseskost. Varige driftsmidler balanseføres og avskrives over driftsmidlets økonomiske levetid. Avskrivningsperioden for fast eiendom anskaffet etter 2009 er dekomponert i en del som gjelder råbygget og en del som gjelder faste tekniske installasjoner. Varige driftsmidler nedskrives til gjenvinnbart beløp ved verdifall som forventes ikke å være forbigående. Gjenvinnbart beløp er det høyeste av netto salgsverdi og verdi i bruk. Verdi i bruk er nåverdi av fremtidige kontantstrømmer knyttet til eiendelen. Nedskrivningen reverseres når grunnlaget for nedskrivningen ikke lenger er til stede. KLASSIFISERING OG VURDERING AV OMLØPSMIDLER Omløpsmidler og kortsiktig gjeld omfatter normalt poster som forfaller til betaling innen ett år etter balansedagen, samt poster som knytter seg til varekretsløpet. Omløpsmidler vurderes til laveste verdi av anskaffelseskost og virkelig verdi. VARER Varer er vurdert til det laveste av anskaffelseskost og netto salgsverdi. FORDRINGER Kundefordringer og andre fordringer oppføres til pålydende etter fradrag for avsetning til forventet tap. Avsetning til tap gjøres på grunnlag av en individuell vurdering av de enkelte fordringene.

Note  
1

Antall årsverk i regnskapsåret  
5.00

Note  
1

## Spesifisering av resultatregnskapet

### Lønnskostnader

Lønn	Årets	Fjorårets
	2334629.00	1824248.00
Folketrygdavgift	Årets	Fjorårets



342095.00 238543.00

<u>Pensjonskostnader</u>	<u>Årets</u>	<u>Fjorårets</u>
	82213.00	32380.00

<u>Andre ytelser</u>	<u>Årets</u>	<u>Fjorårets</u>
	237617.00	25053.00

#### Mer om årsverk og lønn

Lønn og styrehonorarer til daglig leder utgjorde kr. 715 056 Utbetaling av øvrige styrehonorarer utgjorde kr 270 000

#### Note

#### Ekstraordinære inntekter og kostnader

<u>Sum</u>	<u>Beløp</u>
------------	--------------

#### Note

2

#### Varige driftsmidler og immaterielle eiendeler

<u>Anskaffelseskost 01.01.</u>	<u>Varige driftsmidler</u>	<u>Immaterielle eiend.</u>
	4075145.00	5614034.00

<u>Tilgang i året</u>	<u>Varige driftsmidler</u>	<u>Immaterielle eiend.</u>
	0.00	

<u>Avgang i året</u>	<u>Varige driftsmidler</u>	<u>Immaterielle eiend.</u>
	1222544.00	1538889.00

<u>Balanseført verdi 31.12.</u>	<u>Varige driftsmidler</u>	<u>Immaterielle eiend.</u>
	2852602.00	4075145.00

<u>Økonomisk levetid</u>	<u>Immaterielle eiend.</u>
	2 år

<u>Avskrivningsplan</u>	<u>Immaterielle eiendeler</u>
	1 426 301 x 2 år

Anskaffelseskost - balanseførte lånekostnader, egentilvirkede anleggsmidler

Goodwill spesifisert for hvert enkelt virksomhetskjøp

Avskrivningsplan for goodwill som er lenger enn fem år - begrunnelse

Mer om varige driftsmidler/immaterielle eiendeler

Konsernregnskap

Morselskapet sitt navn

Forretningskontor for morselskapet



**Begrunnelse for at datterselskap er utelatt fra konsolideringen**

Samlet beløp - tilknyttet selskap Årets Fjorårets

Samlet beløp - foretak i samme konsern Årets Fjorårets

Samlet beløp - foretak i samme konsern Årets Fjorårets

Samlet beløp - felles kontrollert virksomhet Årets Fjorårets

Pantstillelse Beløp

**Note**

Beholdning av egne aksjer Antall Pålydende Andel av aksjek.

**Erverv**

**Endringer i beholdning av aksjer i løpet av regnskapsåret**

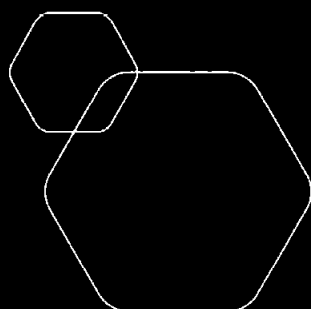
**Avhendelse**

**Endringer i beholdning av aksjer i løpet av regnskapsåret**

**Samvirkeforetak**

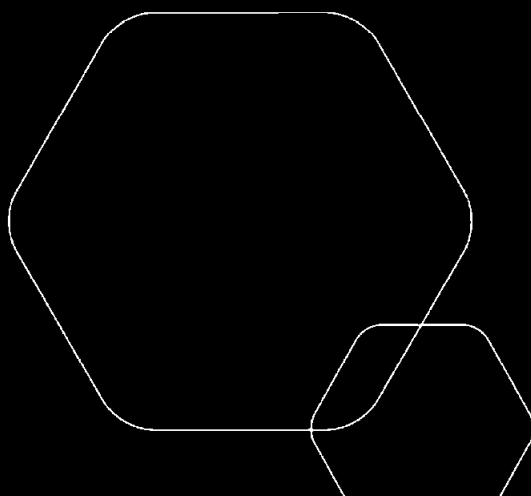
**Vedtektsbestemmelser/årsmøtevedtak/forslag til vedtak om medlemskapskonti**

**Mer om aksjer**



**Årsregnskap 2021**  
**Carepacks AS**

Resultatregnskap  
Balanse  
Noter til regnskapet



Org.nr.: 917 099 901



## CAREPACKS AS

DRIFTSINTEKTER OG DRIFTSKOSTNADER	Note	2021	2020
Salgsinntekt		4 880 062	1 863 828
<b>Sum driftsinntekter</b>		<b>4 880 062</b>	<b>1 863 828</b>
Varekostnad		3 724 949	1 700 832
Lønnskostnad	1	2 996 554	2 120 224
Avskrivning av driftsmidler og immaterielle eiendeler	2	1 222 544	1 538 889
Annen driftskostnad		6 982 574	473 823
<b>Sum driftskostnader</b>		<b>14 926 621</b>	<b>5 836 112</b>
<b>Driftsresultat</b>		<b>-10 046 559</b>	<b>-3 972 283</b>
<b>FINANSINTEKTER OG FINANSKOSTNADER</b>			
Annen renteinntekt		15	2 775
Annen finansinntekt		351	0
Annen rentekostnad		656 115	38 481
Annen finanskostnad		82 487	14 052
<b>Resultat av finansposter</b>		<b>-738 236</b>	<b>-49 758</b>
Ordinært resultat før skattekostnad		-10 784 796	-4 022 043
Skattekostnad på ordinært resultat	3	-2 372 654	- 800 859
<b>Ordinært resultat</b>		<b>-8 412 142</b>	<b>-3 201 184</b>
<b>EKSTRAORDINÆRE INNTEKTER OG KOSTNADER</b>			
<b>Årsresultat</b>		<b>-8 412 142</b>	<b>-3 201 184</b>
<b>OVERFØRINGER</b>			
Overført til udekket tap		8 412 142	3 201 184
<b>Sum overføringer</b>		<b>-8 412 142</b>	<b>-3 201 184</b>

CAREPACKS AS

SIDE 2



## BALANSE

### CAREPACKS AS

EIENDELER	Note	2021	2020
<b>ANLEGGSMIDLER</b>			
<b>IMMATERIELLE EIENDELER</b>			
Forskning og utvikling	2	2 852 602	4 075 145
Utsatt skattefordel	3	5 105 328	2 732 674
<b>Sum immaterielle eiendeler</b>		<b>7 957 930</b>	<b>6 807 819</b>
Øvrige eiendeler		1 500	
<b>FINANSIELLE ANLEGGSMIDLER</b>			
<b>Sum anleggsmidler</b>		<b>7 959 430</b>	<b>6 807 819</b>
<b>OMLØPSMIDLER</b>			
Lager av varer og annen beholdning	4	1 183 853	504 495
<b>FORDRINGER</b>			
Kundefordringer		550 010	190 886
Andre kortsiktige fordringer			-4 720
<b>Sum fordringer</b>		<b>550 010</b>	<b>186 166</b>
<b>INVESTERINGER</b>			
Bankinnskudd, kontanter o.l.		8 208 590	509 207
<b>Sum omløpsmidler</b>		<b>9 942 453</b>	<b>1 199 870</b>
<b>Sum eiendeler</b>		<b>17 901 883</b>	<b>8 007 689</b>

CAREPACKS AS

SIDE 3




## BALANSE


### CAREPACKS AS

EGENKAPITAL OG GJELD	Note	2021	2020
<b>EGENKAPITAL</b>			
<b>INNSKUTT EGENKAPITAL</b>			
Aksjekapital	5, 6	209 190	143 194
Overkurs	6	29 783 709	8 274 522
<b>Sum innskutt egenkapital</b>		<b>29 992 890</b>	<b>8 417 716</b>
<b>OPPTJENT EGENKAPITAL</b>			
Udekket tap	6	-16 473 672	-8 061 531
<b>Sum opptjent egenkapital</b>		<b>-16 473 672</b>	<b>-8 061 531</b>
<b>Sum egenkapital</b>	<b>6</b>	<b>13 519 227</b>	<b>356 185</b>
<b>GJELD</b>			
<b>AVSETNING FOR FORPLIKTELSE</b>			
<b>ANNEN LANGSIKTIG GJELD</b>			
Gjeld til kredittinstitusjoner		2 384 950	2 899 775
<b>Sum annen langsiktig gjeld</b>		<b>2 384 950</b>	<b>2 899 775</b>
<b>KORTSIKTIG GJELD</b>			
Leverandørgjeld		2 000 716	2 400 181
Skyldig offentlige avgifter		-272 031	6 312
Annen kortsiktig gjeld		269 020	2 342 236
<b>Sum kortsiktig gjeld</b>		<b>1 997 705</b>	<b>4 751 729</b>
<b>Sum gjeld</b>		<b>4 382 655</b>	<b>7 651 504</b>
<b>Sum egenkapital og gjeld</b>		<b>17 901 880</b>	<b>8 007 689</b>

Vinterbro, 20.05.2022  
Styret i Carepacks AS

  
- Petter Sigvaldsen  
styreleder

  
Sigurd Jacob Vik Stugu  
styremedlem

  
Stig Ofa Johansen  
styremedlem/daglig leder

  
Bjørn Kristian Stadheim  
styremedlem



CAREPACKS AS

917 099 901

## Regnskapsprinsipper

Årsregnskapet er satt opp i samsvar med regnskapsloven og NRS 8 - God regnskapsskikk for små foretak.

### DRIFTSINNTEKTER

Inntektsføring ved salg av varer skjer på leveringstidspunktet. Tjenester inntektsføres etter hvert som de leveres.

### SKATT

Skattekostnaden i resultatregnskapet omfatter både periodens betalbare skatt og endring i utsatt skatt. Utsatt skatt er beregnet med 22 % på grunnlag av de midlertidige forskjeller som eksisterer mellom regnskapsmessige og skattemessige verdier, samt ligningsmessig underskudd til fremføring ved utgangen av regnskapsåret. Skatteøkende og skattereduserende midlertidige forskjeller som reverserer eller kan reverseres i samme periode er utlignet og nettoført.

### KLASSIFISERING OG VURDERING AV ANLEGGSMIDLER

Anleggsmidler omfatter eiendeler bestemt til varig eie og bruk. Anleggsmidler er vurdert til anskaffelseskost. Varige driftsmidler balanseføres og avskrives over driftsmidlets økonomiske levetid. Avskrivningsperioden for fast eiendom anskaffet etter 2009 er dekomponert i en del som gjelder råbygget og en del som gjelder faste tekniske installasjoner. Varige driftsmidler nedskrives til gjenvinnbart beløp ved verdifall som forventes ikke å være forbigående. Gjenvinnbart beløp er det høyeste av netto salgsverdi og verdi i bruk. Verdi i bruk er nåverdi av fremtidige kontantstrømmer knyttet til eiendelen. Nedskrivningen reverseres når grunnlaget for nedskrivningen ikke lenger er til stede.

### KLASSIFISERING OG VURDERING AV OMLØPSMIDLER

Omløpsmidler og kortsiktig gjeld omfatter normalt poster som forfaller til betaling innen ett år etter balansedagen, samt poster som knytter seg til varekretsløpet. Omløpsmidler vurderes til laveste verdi av anskaffelseskost og virkelig verdi.

### VARER

Varer er vurdert til det laveste av anskaffelseskost og netto salgsverdi.

### FORDRINGER

Kundefordringer og andre fordringer oppføres til pålydende etter fradrag for avsetning til forventet tap. Avsetning til tap gjøres på grunnlag av en individuell vurdering av de enkelte fordringene.

CAREPACKS AS

SIDE 5



CAREPACKS AS

917 099 901

## Note 1 Lønnskostnader og ytelser, godtgjørelser til daglig leder, styret og revisor

Lønnskostnader	2021	2020
Lønninger	2 334 629	1 824 248
Arbeidsgiveravgift	342 095	238 543
Pensjonskostnader	82 213	32 380
Andre ytelser	237 617	25 053
<b>Sum</b>	<b>2 996 554</b>	<b>2 120 224</b>

Selskapet har i 2021 sysselsatt 5 årsverk.

Lønn og styrehonorar til daglig leder utgjorde: kr 715 056

Utbetaling av øvrige styrehonorarer utgjorde: kr 270 000

## Note 2 Anleggsmidler

	Forskning og, utvikling
Anskaffelseskost pr. 01.01.2019	4 100 000
Tilgang kjøpte anleggsmidler	2 700 000
<b>Anskaffelseskost 31.12.2020</b>	<b>6 800 000</b>
Av- og nedskrivninger pr. 01.01.2021	2 724 855
Årets ordinære avskrivninger	1 222 544
<b>Av- og nedskrivninger pr. 31.12.2021</b>	<b>3 947 399</b>
Bokført verdi 01.01.2021	4 075 145
Tilgang i året	0
Årets avskrivning og nedskrivning	1 222 544
<b>Bokført verdi 31.12.2021</b>	<b>2 852 601</b>
Økonomisk levetid	2 år

## Note 3 Skatt

Årets skattekostnad	2021	2020
Resultatført skatt på ordinært resultat:		
Betalbar skatt	0	0
Endring i utsatt skattefordel	-2 372 654	-800 859
<b>Skattekostnad ordinært resultat</b>	<b>-2 372 654</b>	<b>-800 859</b>
Skattepliktig inntekt:		
Ordinært resultat før skatt	-10 784 796	-4 022 042
Permanente forskjeller	110 889	190 886

CAREPACKS AS

SIDE 6



CAREPACKS AS		917 099 901
Endring i midlertidige forskjeller	738 232	0
<b>Skattepliktig inntekt</b>	<b>-10 046 559</b>	<b>-3 831 156</b>
Betalbar skatt i balansen:		
Betalbar skatt på årets resultat	0	0
<b>Sum betalbar skatt i balansen</b>	<b>0</b>	<b>0</b>
Beregning av effektiv skattesats		
Resultat før skatt	-10 046 559	-4 022 041
Beregnet skatt av resultat før skatt	-2 210 243	-842 854
Effekt av permanente forskjeller	-162 411	41 995
<b>Sum</b>	<b>-2 372 654</b>	<b>-800 859</b>
<b>Grunnlag for beregning av utsatt skatt</b>	<b>2021</b>	<b>2020</b>
Akkumulert fremførbart underskudd	-22 849 578	-12 803 019

#### Note 4 Varer

	2021	2020
Lager av innkjøpte handelsvarer	1 183 853	504 496
<b>Sum</b>	<b>1 183 853</b>	<b>504 496</b>

#### Note 5 Aksjonærer

##### EIERSTRUKTUR

<https://www.aksjeeiere.no/?utf8=%E2%9C%93&year=2020&q=carepacks+as>



CAREPACKS AS

917 099 901

Note 6 Egenkapital

	Aksjekapital	Overkurs	Annen egenkapital	Sum egenkapital
Egenkapital Pr. 01.01.2021	143 194	8 274 522	-8 061 532	356 185
Årets resultat	65 996	21 509 188	-8 412 142	13 163 043
<b>Pr. 31.12.2021</b>	<b>209 190</b>	<b>29 783 710</b>	<b>-16 473 672</b>	<b>13 519 228</b>

CAREPACKS AS

SIDE 8