



ÅRSREGNSKAPET FOR REGNSKAPSÅRET 2021 - GENERELL INFORMASJON

Enheten

Organisasjonsnummer: 897 665 662
Organisasjonsform: Aksjeselskap
Foretaksnavn: LENTUSGRUPPEN AS
Forretningsadresse: 3. etasje
Dælenenggata 4
0567 OSLO

Regnskapsår

Årsregnskapets periode: 01.01.2021 - 31.12.2021

Konsern

Morselskap i konsern: Ja
Konsernregnskap lagt ved: Ja

Regnskapsregler

Regler for små foretak benyttet: Ja
Benyttet ved utarbeidelsen av årsregnskapet til selskapet: Regnskapslovens alminnelige regler
Benyttet ved utarbeidelsen av årsregnskapet til konsernet: Regnskapslovens alminnelige regler

Årsregnskapet fastsatt av kompetent organ

Bekreftet av representant for selskapet: Inderjeet Singh
Dato for fastsettelse av årsregnskapet: 30.11.2022

Grunnlag for avgivelse

År 2021: Årsregnskapet er elektronisk innlevert
År 2020: Tall er hentet fra elektronisk innlevert årsregnskap fra 2021

Det er ikke krav til at årsregnskapet m.v. som sendes til Regnskapsregisteret er undertegnet. Kontrollen på at dette er utført ligger hos revisor/enhetens øverste organ. Sikkerheten ivaretas ved at innsender har rolle/rettighet for innsending av årsregnskapet via Altinn, og ved at det bekreftes at årsregnskapet er fastsatt av kompetent organ.

Brønnøysundregistrene, 14.11.2023



Resultatregnskap

Beløp i: NOK	Note	2021	2020
RESULTATREGNSKAP			
Inntekter			
Salgsinntekt		975 454	4 511 976
Annen driftsinntekt			88 250
Sum inntekter		975 454	4 600 226
Kostnader			
Varekostnad		320	155 393
Lønnskostnad		145 625	258 248
Avskrivning av driftsmidler og immaterielle eiendeler		131 200	114 622
Annen driftskostnad	2	2 680 228	6 871 587
Sum kostnader		2 957 373	7 399 850
Driftsresultat		-1 981 918	-2 799 625
Finansinntekter og finanskostnader			
Inntekt på investering i datterselskap		9 000 289	22 445 298
Renteinntekt fra foretak i samme konsern		2 341 970	1 279 348
Annen renteinntekt		570 315	8 544
Verdiøkning markedsbaserte omløpsmidler		27 233	141 781
Sum finansinntekter		11 939 807	23 874 971
Nedskrivning av andre finansielle anleggsmidler		2 799 999	
Rentekostnad til foretak i samme konsern		5 758 511	4 249 719
Annen rentekostnad		1 199 820	704 325
Sum finanskostnader		9 758 330	4 954 044
Netto finans		2 181 478	18 920 927
Ordinært resultat før skattekostnad		199 559	16 121 303
Skattekostnad på ordinært resultat	7	-5 848	-2 213
Ordinært resultat etter skattekostnad		205 407	16 123 516
Årsresultat		205 407	16 123 516
Årsresultat etter minoritetsinteresser		205 407	16 123 516



Resultatregnskap

Beløp i: NOK	Note	2021	2020
Totalresultat		205 407	16 123 516
Overføringer og disponeringer			
Ordinært utbytte		10 503 233	10 418 301
Avsatt til annen egenkapital			5 705 215
Overført fra annen egenkapital		-10 297 826	
Sum overføringer og disponeringer		205 407	16 123 516



Balanse

Beløp i: NOK	Note	2021	2020
BALANSE - EIENDELER			
Anleggsmidler			
Immaterielle eiendeler			
Varige driftsmidler			
Driftsløsøre, inventar o.a. utstyr		751 335	882 535
Sum varige driftsmidler		751 335	882 535
Finansielle anleggsmidler			
Investering i datterselskap	4	41 230 353	41 607 353
Lån til foretak i samme konsern	8	41 166 576	39 069 307
Investeringer i tilknyttet selskap		680 429	340 000
Investeringer i aksjer og andeler		300 001	600 000
Andre langsiktige fordringer		485 856	485 856
Sum finansielle anleggsmidler		83 863 215	82 102 515
Sum anleggsmidler		84 614 549	82 985 050
Omløpsmidler			
Varer			
Fordringer			
Kundefordringer		2 560 959	722 899
Andre kortsiktige fordringer		14 163 591	28 865 451
Sum fordringer		16 724 550	29 588 350
Investeringer			
Markedsbaserte aksjer		918 129	649 246
Sum investeringer		918 129	649 246
Bankinnskudd, kontanter og lignende			
Bankinnskudd, kontanter o.l.	9	424 321	141 276
Sum bankinnskudd, kontanter og lignende		424 321	141 276
Sum omløpsmidler		18 067 000	30 378 871



Balanse

Beløp i: NOK	Note	2021	2020
SUM EIENDELER		102 681 549	113 363 921
BALANSE - EGENKAPITAL OG GJELD			
Egenkapital			
Innskutt egenkapital			
Aksjekapital	5	2 600 000	2 600 000
Overkurs	6	34 680	34 680
Sum innskutt egenkapital		2 634 680	2 634 680
Opptjent egenkapital			
Annen egenkapital	6	2 338 404	12 636 230
Sum opptjent egenkapital		2 338 404	12 636 230
Sum egenkapital		4 973 084	15 270 910
Gjeld			
Langsiktig gjeld			
Utsatt skatt		919	6 767
Sum avsetninger for forpliktelser		919	6 767
Annen langsiktig gjeld			
Gjeld til kredittinstitusjoner		29 613 707	24 770 630
Øvrig langsiktig gjeld		67 362 979	72 167 954
Sum annen langsiktig gjeld		96 976 686	96 938 584
Sum langsiktig gjeld		96 977 605	96 945 351
Kortsiktig gjeld			
Leverandørgjeld		212 467	827 439
Betalbar skatt	7		
Skyldig offentlige avgifter		143 837	5 626
Annen kortsiktig gjeld		374 558	314 595
Sum kortsiktig gjeld		730 861	1 147 660
Sum gjeld		97 708 466	98 093 012
SUM EGENKAPITAL OG GJELD		102 681 549	113 363 921



Balanse

Beløp i: NOK	Note	2021	2020
---------------------	-------------	-------------	-------------



Konsernets resultatregnskap

Beløp i: NOK	Note	2021	2020
RESULTATREGNSKAP			
Inntekter			
Salgsinntekt		623 403 343	636 810 479
Annen driftsinntekt		44 307 732	32 016 752
Sum inntekter		667 711 074	668 827 230
Kostnader			
Varekostnad	16	429 793 357	435 967 686
Lønnskostnad	4, 16	92 413 758	86 867 132
Avskrivning av driftsmidler og immaterielle eiendeler	10, 16	15 764 219	13 281 958
Nedskrivning av varige driftsmidler og immaterielle eiendeler	10		430 908
Annen driftskostnad	4, 16	109 017 811	98 445 190
Sum kostnader		646 989 146	634 992 874
Driftsresultat		20 721 928	33 834 356
Finansinntekter og finanskostnader			
Annen renteinntekt	12	795 831	218 125
Annen finansinntekt	12	1 067 036	1 184 030
Verdiøkning markedsbaserte omløpsmidler	12	27 233	141 781
Sum finansinntekter		1 890 100	1 543 935
Verdireduksjon markedsbaserte omløpsmidler	12	11 848 803	1 000 155
Nedskrivning av andre finansielle anleggsmidler	12	2 799 999	
Annen rentekostnad	12	4 569 842	13 887 210
Annen finanskostnad	12	511 894	1 135 240
Sum finanskostnader		19 730 538	16 022 605
Netto finans		-17 840 437	-14 478 670
Ordinært resultat før skattekostnad		2 881 491	19 355 686
Skattekostnad på ordinært resultat	7	6 660 308	8 358 186
Ordinært resultat etter skattekostnad		-3 778 817	10 997 501
Årsresultat	8	-3 778 817	10 997 501



Konsernets resultatregnskap

Beløp i: NOK	Note	2021	2020
Årsresultat etter minoritetsinteresser		-3 778 817	10 997 501
Totalresultat		-3 778 817	10 997 501
Overføringer og disponeringer			
Ordinært utbytte		10 503 233	10 418 301
Avsatt til annen egenkapital			579 200
Overført fra annen egenkapital		-14 282 050	
Sum overføringer og disponeringer		-3 778 817	10 997 501



Konsernets balanse

Beløp i: NOK	Note	2021	2020
BALANSE - EIENDELER			
Anleggsmidler			
Immaterielle eiendeler			
Konsesjoner, patenter o.l.	10	980 660	52 807
Utsatt skattefordel	7		
Goodwill	10	16 046 628	14 325 876
Sum immaterielle eiendeler		17 027 288	14 378 683
Varige driftsmidler			
Tomter, bygninger o.a. fast eiendom	9, 10	321 078 649	316 672 031
Maskiner og anlegg	10	8 419	16 191
Driftsløsøre, inventar o.a. utstyr	9, 10	18 410 128	19 033 266
Sum varige driftsmidler		339 497 196	335 721 488
Finansielle anleggsmidler			
Investering i datterselskap	2		
Investeringer i tilknyttet selskap		680 429	364 911
Lån til tilknyttet selskap og felles kontrollert virksomhet		40 963	40 963
Investeringer i aksjer og andeler	3	4 199 369	4 396 120
Obligasjoner	9	4 314 029	3 930 500
Sum finansielle anleggsmidler		9 234 791	8 732 494
Sum anleggsmidler		365 759 275	358 832 664
Omløpsmidler			
Varer			
Sum varer	9, 13	58 982 276	58 343 422
Fordringer			
Kundefordringer	15	28 100 907	9 132 488
Andre kortsiktige fordringer	6	50 949 359	66 112 741
Sum fordringer		79 050 266	75 245 229
Investeringer			
Markedsbaserte aksjer	3	3 069 376	649 246
Andre finansielle instrumenter	3		



Konsernets balanse

Beløp i: NOK	Note	2021	2020
Sum investeringer		3 069 376	649 246
Bankinnskudd, kontanter og lignende			
Bankinnskudd, kontanter o.l.	5	22 606 551	22 149 825
Sum bankinnskudd, kontanter og lignende		22 606 551	22 149 825
Sum omløpsmidler		163 708 469	156 387 722
SUM EIENDELER		529 467 744	515 220 386
BALANSE - EGENKAPITAL OG GJELD			
Egenkapital			
Innskutt egenkapital			
Aksjekapital	1, 8	2 600 000	2 600 000
Overkurs	8	34 680	34 680
Sum innskutt egenkapital		2 634 680	2 634 680
Opptjent egenkapital			
Annen egenkapital	8, 17	77 152 805	83 159 707
Sum opptjent egenkapital		77 152 805	83 159 707
Sum egenkapital		79 787 485	85 794 387
Gjeld			
Langsiktig gjeld			
Utsatt skatt	7	33 449 716	32 286 162
Sum avsetninger for forpliktelser		33 449 716	32 286 162
Annen langsiktig gjeld			
Gjeld til kredittinstitusjoner	9	318 212 407	276 847 822
Sum annen langsiktig gjeld		318 212 407	276 847 822
Sum langsiktig gjeld		351 662 123	309 133 983
Kortsiktig gjeld			
Gjeld til kredittinstitusjoner		670 004	
Leverandørgjeld		62 160 627	37 891 569



Konsernets balanse

Beløp i: NOK	Note	2021	2020
Betalbar skatt	7	4 248 278	4 691 592
Skyldig offentlige avgifter		7 955 185	8 613 871
Annen kortsiktig gjeld		22 984 042	69 094 983
Sum kortsiktig gjeld		98 018 137	120 292 016
Sum gjeld	11	449 680 259	429 425 999
SUM EGENKAPITAL OG GJELD		529 467 744	515 220 386



Brønnøysundregistrene

ÅRSREGNSKAP FOR REGNSKAPSÅRET 2021 - GENERELL INFORMASJON

Journalnummer: 2022 945521

Enheten

Organisasjonsnummer: 897 665 662
Organisasjonsform: Aksjeselskap
Foretaksnavn: LENTUSGRUPPEN AS
Forretningsadresse: 3. etasje
Dølenenggata 4
0567 OSLO

Regnskapsår

Årsregnskapets periode: 01.01.2021 - 31.12.2021

Konsern

Mørselskap i konsern: Ja
Konsernregnskap lagt ved: Ja

Regnskapsregler

Regler for små foretak benyttet: Ja
Benyttet ved utarbeidelsen av
årsregnskapet til selskapet: Regnskapslovens alminnelige regler
Benyttet ved utarbeidelsen av
årsregnskapet til konsernet: Regnskapslovens alminnelige regler

Årsregnskapet fastsatt av kompetent organ

Bekreftet av representant for selskapet: Inderjeet Singh
Dato for fastsettelse av årsregnskapet: 30.11.2022

Revisjon

Årsregnskapet er utarbeidet av ekstern
autorisert regnskapsfører: Ja

Grunnlag for avgivelse

År 2021: Årsregnskap er elektronisk innlevert.
År 2020: Tall er hentet fra elektronisk innlevert årsregnskap fra 2021.

Det er ikke krav til at årsregnskapet m.v. som sendes til Regnskapsregisteret er undertegnet. Kontrollen på at dette er utført ligger hos revisor/enhetens øverste organ. Sikkerheten ivaretas ved at innsender har rolle/rettighet for innsending av årsregnskapet via Altinn, og ved at det bekreftes at årsregnskapet er fastsatt av kompetent organ.

Brønnøysundregistrene, 05.12.2022



Organisasjonsnr: 897 665 662
LENTUSGRUPPEN AS

RESULTATREGNSKAP

Beløp i: NOK	Note	2021	2020
RESULTATREGNSKAP			
Inntekter			
Salgsinntekt		975 454	4 511 976
Annen driftsinntekt			88 250
Sum inntekter		975 454	4 600 226
Kostnader			
Varekostnad		320	155 393
Lønnskostnad		145 625	258 248
Avskrivning av driftsmidler og immaterielle eiendeler		131 200	114 622
Annen driftskostnad	2	2 680 228	6 871 587
Sum kostnader		2 957 373	7 399 850
Driftsresultat		-1 981 918	-2 799 625
Finansinntekter og finanskostnader			
Inntekt på investering i datterselskap		9 000 289	22 445 298
Renteinntekt fra foretak i samme konsern		2 341 970	1 279 348
Annen renteinntekt		570 315	8 544
Verdiøkning markedsbaserte omløpsmidler		27 233	141 781
Sum finansinntekter		11 939 807	23 874 971
Nedskrivning av andre finansielle anleggsmidler		2 799 999	
Rentekostnad til foretak i samme konsern		5 758 511	4 249 719
Annen rentekostnad		1 199 820	704 325
Sum finanskostnader		9 758 330	4 954 044
Netto finans		2 181 478	18 920 927
Ordinært resultat før skattekostnad			
Skattekostnad på ordinært resultat	7	-5 848	-2 213
Ordinært resultat etter skattekostnad		205 407	16 123 516
Årsresultat		205 407	16 123 516
Årsresultat etter minoritetsinteresser		205 407	16 123 516



Totalresultat	205 407	16 123 516
Overføringer og disponeringer		
Ordinært utbytte	10 503 233	10 418 301
Avsatt til annen egenkapital		5 705 215
Overført fra annen egenkapital	-10 297 826	
Sum overføringer og disponeringer	205 407	16 123 516



Organisasjonsnr: 897 665 662
LENTUSGRUPPEN AS

BALANSE

Beløp i: NOK	Note	2021	2020
BALANSE - EIENDELER			
Anleggsmidler			
Immaterielle eiendeler			
Varige driftsmidler			
Driftsløsøre, inventar o. a. utstyr			
		751 335	882 535
Sum varige driftsmidler		751 335	882 535
Finansielle anleggsmidler			
Investering i datterselskap 4			
		41 230 353	41 607 353
Lån til foretak i samme konsern 8			
		41 166 576	39 069 307
Investeringer i tilknyttet selskap			
		680 429	340 000
Investeringer i aksjer og andeler			
		300 001	600 000
Andre langsiktige fordringer			
		485 856	485 856
Sum finansielle anleggsmidler		83 863 215	82 102 515
Sum anleggsmidler		84 614 549	82 985 050
Omløpsmidler			
Varer			
Fordringer			
Kundefordringer			
		2 560 959	722 899
Andre kortsiktige fordringer			
		14 163 591	28 865 451
Sum fordringer		16 724 550	29 588 350
Investeringer			
Markedsbaserte aksjer			
		918 129	649 246
Sum investeringer		918 129	649 246
Bankinnskudd, kontanter og lignende			
Bankinnskudd, kontanter o. l. 9			
		424 321	141 276
Sum bankinnskudd, kontanter og lignende		424 321	141 276
Sum omløpsmidler		18 067 000	30 378 871
SUM EIENDELER		102 681 549	113 363 921



BALANSE - EGENKAPITAL OG GJELD

Egenkapital

Innskutt egenkapital

Aksjekapital	5	2 600 000	2 600 000
Overkurs	6	34 680	34 680
Sum innskutt egenkapital		2 634 680	2 634 680

Opptjent egenkapital

Annen egenkapital	6	2 338 404	12 636 230
Sum opptjent egenkapital		2 338 404	12 636 230

Sum egenkapital 4 973 084 15 270 910

Gjeld

Langsiktig gjeld

Utsatt skatt		919	6 767
Sum avsetninger for forpliktelser		919	6 767

Annen langsiktig gjeld

Gjeld til			
kredittinstitusjoner		29 613 707	24 770 630
Øvrig langsiktig gjeld		67 362 979	72 167 954
Sum annen langsiktig gjeld		96 976 686	96 938 584

Sum langsiktig gjeld 96 977 605 96 945 351

Kortsiktig gjeld

Leverandørgjeld		212 467	827 439
Betalbar skatt	7		
Skyldig offentlige avgifter		143 837	5 626
Annen kortsiktig gjeld		374 558	314 595
Sum kortsiktig gjeld		730 861	1 147 660

Sum gjeld 97 708 466 98 093 012

SUM EGENKAPITAL OG GJELD 102 681 549 113 363 921



Organisasjonsnr: 897 665 662
LENTUSGRUPPEN AS

KONSERNRESULTATREGNSKAP

<u>Beløp i: NOK</u>	<u>Note</u>	<u>2021</u>	<u>2020</u>
RESULTATREGNSKAP			
Inntekter			
Salgsinntekt		623 403 343	636 810 479
Annen driftsinntekt		44 307 732	32 016 752
Sum inntekter		667 711 074	668 827 230
Kostnader			
Varekostnad	16	429 793 357	435 967 686
Lønnskostnad	4, 16	92 413 758	86 867 132
Avskrivning av driftsmidler og immaterielle eiendeler	10, 16	15 764 219	13 281 958
Nedskrivning av varige driftsmidler og immaterielle eiendeler	10		430 908
Annen driftskostnad	4, 16	109 017 811	98 445 190
Sum kostnader		646 989 146	634 992 874
Driftsresultat		20 721 928	33 834 356
Finansinntekter og finanskostnader			
Annen renteinntekt	12	795 831	218 125
Annen finansinntekt	12	1 067 036	1 184 030
Verdiøkning markedsbaserte omløpsmidler	12	27 233	141 781
Sum finansinntekter		1 890 100	1 543 935
Verdireduksjon markedsbaserte omløpsmidler	12	11 848 803	1 000 155
Nedskrivning av andre finansielle anleggsmidler	12	2 799 999	
Annen rentekostnad	12	4 569 842	13 887 210
Annen finanskostnad	12	511 894	1 135 240
Sum finanskostnader		19 730 538	16 022 605
Netto finans		-17 840 437	-14 478 670
Ordinært resultat før skattekostnad			
Skattekostnad på ordinært resultat	7	6 660 308	8 358 186
Ordinært resultat etter skattekostnad		-3 778 817	10 997 501
Årsresultat	8	-3 778 817	10 997 501
Årsresultat etter minoritetsinteresser		-3 778 817	10 997 501



Totalresultat	-3 778 817	10 997 501
Overføringer og disponeringer		
Ordinært utbytte	10 503 233	10 418 301
Avsatt til annen egenkapital		579 200
Overført fra annen egenkapital	-14 282 050	
Sum overføringer og disponeringer	-3 778 817	10 997 501



Organisasjonsnr: 897 665 662
LENTUSGRUPPEN AS

KONSERNBALANSE

Beløp i: NOK	Note	2021	2020
BALANSE - EIENDELER			
Anleggsmidler			
Immaterielle eiendeler			
Konsesjoner, patenter o.l.	10	980 660	52 807
Utsatt skattefordel	7		
Goodwill	10	16 046 628	14 325 876
Sum immaterielle eiendeler		17 027 288	14 378 683
Varige driftsmidler			
Tomter, bygninger o.a.			
fast eiendom	9, 10	321 078 649	316 672 031
Maskiner og anlegg	10	8 419	16 191
Driftsløsøre, inventar o. a. utstyr	9, 10	18 410 128	19 033 266
Sum varige driftsmidler		339 497 196	335 721 488
Finansielle anleggsmidler			
Investering i datterselskap 2			
Investeringer i			
tilknyttet selskap		680 429	364 911
Lån til tilknyttet selskap og felles kontrollert virksomhet		40 963	40 963
Investeringer i aksjer og andeler	3	4 199 369	4 396 120
Obligasjoner	9	4 314 029	3 930 500
Sum finansielle anleggsmidler		9 234 791	8 732 494
Sum anleggsmidler		365 759 275	358 832 664
Omløpsmidler			
Varer			
Sum varer	9, 13	58 982 276	58 343 422
Fordringer			
Kundefordringer	15	28 100 907	9 132 488
Andre kortsiktige fordringer	6	50 949 359	66 112 741
Sum fordringer		79 050 266	75 245 229
Investeringer			
Markedsbaserte aksjer	3	3 069 376	649 246
Andre finansielle instrumenter	3		
Sum investeringer		3 069 376	649 246
Bankinnskudd, kontanter og lignende			



Bankinnskudd, kontanter o. l.	5	22 606 551	22 149 825
Sum bankinnskudd, kontanter og lignende		22 606 551	22 149 825
Sum omløpsmidler		163 708 469	156 387 722
SUM EIENDELER		529 467 744	515 220 386
BALANSE - EGENKAPITAL OG GJELD			
Egenkapital			
Innskutt egenkapital			
Aksjekapital	1, 8	2 600 000	2 600 000
Overkurs	8	34 680	34 680
Sum innskutt egenkapital		2 634 680	2 634 680
Opptjent egenkapital			
Annen egenkapital	8, 17	77 152 805	83 159 707
Sum opptjent egenkapital		77 152 805	83 159 707
Sum egenkapital		79 787 485	85 794 387
Gjeld			
Langsiktig gjeld			
Utsatt skatt	7	33 449 716	32 286 162
Sum avsetninger for forpliktelser		33 449 716	32 286 162
Annen langsiktig gjeld			
Gjeld til kredittinstitusjoner	9	318 212 407	276 847 822
Sum annen langsiktig gjeld		318 212 407	276 847 822
Sum langsiktig gjeld		351 662 123	309 133 983
Kortsiktig gjeld			
Gjeld til kredittinstitusjoner		670 004	
Leverandørgjeld		62 160 627	37 891 569
Betalbar skatt	7	4 248 278	4 691 592
Skyldig offentlige avgifter		7 955 185	8 613 871
Annen kortsiktig gjeld		22 984 042	69 094 983
Sum kortsiktig gjeld		98 018 137	120 292 016
Sum gjeld	11	449 680 259	429 425 999
SUM EGENKAPITAL OG GJELD		529 467 744	515 220 386



Organisasjonsnr: 897 665 662
LENTUSGRUPPEN AS

NOTEOPPLYSNINGER - SELSKAP - alle poster oppgitt i hele tall

Note

Antall aksjer og aksjeeiere

Note

Antall årsverk i regnskapsåret

Virksomheten har hatt følgende antall årsverk:
0.00

Omløpsmidler Startdato Sluttdato Endring

Skattemessig fremf.undersk. Startdato Sluttdato Endring

Kortsiktig gjeld Startdato Sluttdato Endring



Organisasjonsnr: 897 665 662
LENTUSGRUPPEN AS

NOTEOPPLYSNINGER - KONSERN

- alle poster oppgitt i hele tall



Årsberetning 2021 - Lentusgruppen AS

Virksomhetens art og tilholdssted

Lentusgruppen AS driver handelsvirksomhet og investeringsvirksomhet. Virksomheten driver gjennom datterselskapet Lentus Butikkdrift AS 38 dagligvarebutikker som er med i Joker og Nærbutikk kjeden. Videre driver selskapet gjennom øvrige datterselskaper virksomhet som omfatter investering og utvikling av fast eiendom. Virksomheten er lokalisert i Oslo kommune.

Konsernet består i tillegg til Lentusgruppen AS av datterselskapene :

Lentus Butikkdrift AS, Lentus Eiendom AS, Lentus Invest AS, Lentus Administrasjon AS, Lentus Bygg AS, Saga House AS, Svane Drift AS, Hoelsevegen 37 AS, Bente Olafsen's Finans AS, Renewable Energy Holding AS, Norwegian Green Power AS og Norwegian Carbon Credits AS.

Fortsatt drift

I samsvar med regnskapsloven § 3-3a bekreftes det at forutsetningene om fortsatt drift er tilstede. Til grunn for antagelsen ligger resultatprognoser for år 2022 og konsernets langsiktige strategiske prognoser for årene fremover. Konsernet er i en sunn økonomisk og finansiell stilling.

Rettsvisende oversikt over utvikling og resultat

Selskapet og konsernet har hatt en god omsetningsutvikling i 2021. Styret mener årsregnskapet gir et rettsvisende bilde av selskapets og konsernets eiendeler og gjeld, finansielle stilling og resultat.

Fremtidig utvikling

Lentusgruppen AS har i 2021 fortsatt utviklingen og er godt rigget for 2022 og 2023. Styret mener at selskapets posisjon i markedet er styrket i løpet av 2021.

Redegjørelse for årsregnskapet

Etter styrets oppfatning gir det fremlagte resultatregnskap og balanse med noter uttrykk for virksomhetens resultat for 2021 og økonomiske stilling ved årsskiftet. Det har ikke inntrådt forhold etter regnskapsårets slutt som er av betydning for bedømmelsen av regnskapet. Morselskapets driftsinntekter utgjorde kr 975 454 i 2021. Årets resultat etter skatter i morselskapet ble et overskudd på kr. 205 407.

Konsernselskapets driftsinntekter utgjorde 667,7 mnok i 2021. Årets resultat etter skatter i konsernet ble et underskudd på 3,8 mnok.

Morselskapets egenkapital utgjorde 5,0 mnok ved utgangen av 2021. Egenkapitalandelen er 4,8% pr 31.12.2021.

Konsernselskapets egenkapital utgjorde 79,8 mnok ved utgangen av 2021. Egenkapitalandelen er 15,1% pr 31.12.2021.



Forsknings- og utviklingsaktiviteter

Selskapet har for tiden ingen pågående forsknings- og utviklingsaktiviteter.

Finansiell risiko

Lentusgruppen AS er i liten grad eksponert for finansiell risiko. Selskapets langsiktige finansiering er i norske kroner. Lentusgruppen AS er i liten grad eksponert for valutarisiko. De tiltak som er igangsatt for å bedre inntjeningen i Lentusgruppen AS forventes å ytterligere bedre egenkapitalfinansieringen i morselskapet og i konsernet.

Arbeidsmiljø og personale

Morselskapet har 2 ansatte. Konsernet sysselsetter 178 årsverk.

Likestilling

Bedriften har 2 ansatte, begge menn. Styre består av en mann. Styre har ut fra en vurdering ikke funnet det nødvendig å iverksette spesielle tiltak med hensyn til likestilling.

Diskriminering

Selskapet har 2 ansatte og ser ingen grunn til å iverksette spesielle tiltak med hensyn til diskriminering.

Ytre miljø

Selskapet driver ikke virksomhet som medfører forurensing av det ytre miljø.

Årsresultat og disponeringer

Styret foreslår følgende disponering av årsresultatet i Lentusgruppen AS (mor):

Ovf fra annen egenkapital:	10 297 826
Tilleggsutbytte	10 503 233
Totalt disponert:	205 407

Oslo, 29. november 2022

Inderjeet Singh
Styreleder



Årsregnskap 2021 Lentusgruppen AS

Resultatregnskap
Balanse
Noter til regnskapet
Kontantstrømsanalyse
Årsberetning
Revisjonsberetning



Org.nr.: 897 665 662



RESULTATREGNSKAP - MOR/KONSERN

LENTUSGRUPPEN AS

2021	Morselskap 2020		Note	Konsern 2021	2020
DRIFTSINNEKTER OG DRIFTSKOSTNADER					
975 454	4 511 976	Salgsinntekt		623 403 343	636 810 479
0	88 250	Annen driftsinntekt		44 307 732	32 016 752
975 454	4 600 226	Sum driftsinntekter		667 711 074	668 827 230
320	155 393	Varekostnad	16	429 793 357	435 967 686
145 625	258 248	Lønnskostnad	4, 16	92 413 758	86 867 132
131 200	114 622	Avskrivning av driftsmidler og immaterielle	10, 16	15 764 219	13 281 958
0	0	Nedskrivning av driftsmidler og immateriel	10	0	430 908
2 680 228	6 871 587	Annen driftskostnad	4, 16	109 017 811	98 445 190
2 957 373	7 399 850	Sum driftskostnader		646 989 146	634 992 874
-1 981 918	-2 799 625	Driftsresultat		20 721 928	33 834 356
Finansinntekter og finanskostnader					
9 000 289	22 445 298	Inntekt på investering i datterselskap		0	0
2 341 970	1 279 348	Renteinntekt fra foretak i samme konsern		0	0
570 315	8 544	Annen renteinntekt	12	795 831	218 125
0	0	Annen finansinntekt	12	1 067 036	1 184 030
27 233	141 781	Verdøkning markedsbaserte omløpsmidler	12	27 233	141 781
0	0	Verdireduksjon markedsbaserte omløpsmi	12	11 848 803	1 000 155
2 799 999	0	Nedskrivning av andre finansielle anleggsm	12	2 799 999	0
5 758 511	4 249 719	Rentekostnad til foretak i samme konsern		0	0
1 199 820	704 325	Annen rentekostnad	12	4 569 842	13 887 210
0	0	Annen finanskostnad	12	511 894	1 135 240
2 181 478	18 920 927	Resultat av finansposter		-17 840 437	-14 478 670
199 559	16 121 303	Ordinært resultat før skattekostnad		2 881 491	19 355 686
-5 848	-2 213	Skattekostnad på ordinært resultat	7	6 660 308	8 358 186
205 407	16 123 516	Ordinært resultat		-3 778 817	10 997 501
205 407	16 123 516	Årsresultat	8	-3 778 817	10 997 501
Overføringer					
10 503 233	10 418 301	Avsatt til utbytte		10 503 233	10 418 301
0	5 705 215	Avsatt til annen egenkapital		0	579 200
10 297 826	0	Overført fra annen egenkapital		14 282 050	0
205 407	16 123 516	Sum disponert		-3 778 817	10 997 501



BALANSE - MOR/KONERN					
LENTUSGRUPPEN AS					
2021	Morselskap 2020		Note	Konsern 2021	2020
EIENDELER					
Anleggsmidler					
Immaterielle eiendeler					
0	0	Konsesjoner, patenter o.l.	10	980 660	52 807
0	0	Goodwill	10	16 046 628	14 325 876
0	0	Sum immaterielle eiendeler		17 027 288	14 378 683
Varige driftsmidler					
0	0	Tomter, bygninger o.a. fast eiendom	9, 10	321 078 649	316 672 031
0	0	Maskiner og anlegg	10	8 419	16 191
751 335	882 535	Driftsløsøre, inventar o.a. utstyr	9, 10	18 410 128	19 033 266
751 335	882 535	Sum varige driftsmidler		339 497 196	335 721 488
Finansielle anleggsmidler					
41 230 353	41 607 353	Investeringer i datterselskap	2	0	0
41 652 432	39 555 162	Lån til foretak i samme konsern		0	0
680 429	340 000	Investeringer i tilknyttet selskap		680 429	364 911
0	0	Lån til tilknyttet selskap og felles kontrol		40 963	40 963
300 001	600 000	Investeringer i aksjer og andeler	3	4 199 369	4 396 120
0	0	Andre fordringer	9	4 314 029	3 930 500
83 863 215	82 102 515	Sum finansielle anleggsmidler		9 234 791	8 732 494
84 614 549	82 985 050	Sum anleggsmidler		365 759 275	358 832 664
Omløpsmidler					
0	0	Lager av varer og annen beholdning	9, 13	58 982 276	58 343 422
Fordringer					
2 560 959	722 899	Kundefordringer	15	28 100 907	9 132 488
14 163 591	28 865 451	Andre kortsiktige fordringer	6	50 949 359	66 112 741
16 724 550	29 588 350	Sum fordringer		79 050 266	75 245 229
Investeringer					
918 129	649 246	Markedsbaserte aksjer	3	3 069 376	649 246
918 129	649 246	Sum investeringer		3 069 376	649 246
424 321	141 276	Bankinnskudd, kontanter o.l.	5	22 606 551	22 149 825
18 067 000	30 378 871	Sum omløpsmidler		163 708 469	156 387 722
102 681 549	113 363 921	Sum eiendeler		529 467 744	515 220 386



BALANSE - MOR/KONSERN					
LENTUSGRUPPEN AS					
Morselskap				Konsern	
2021	2020		Note	2021	2020
EGENKAPITAL OG GJELD					
Innskutt egenkapital					
2 600 000	2 600 000	Aksjekapital	1, 8	2 600 000	2 600 000
34 680	34 680	Overkurs	8	34 680	34 680
2 634 680	2 634 680	Sum innskutt egenkapital		2 634 680	2 634 680
Opptjent egenkapital					
2 338 404	12 636 230	Annen egenkapital	8, 17	77 152 805	83 159 707
2 338 404	12 636 230	Sum opptjent egenkapital		77 152 805	83 159 707
4 973 084	15 270 910	Sum egenkapital		79 787 485	85 794 387
Gjeld					
Avsetning for forpliktelser					
919	6 767	Utsatt skatt	7	33 449 716	32 286 162
919	6 767	Sum avsetning for forpliktelser		33 449 716	32 286 162
Annen langsiktig gjeld					
29 613 707	24 770 630	Gjeld til kredittinstitusjoner	9	318 212 407	276 847 822
67 362 979	72 167 954	Øvrig langsiktig gjeld		0	0
96 976 686	96 938 584	Sum annen langsiktig gjeld		318 212 407	276 847 822
Kortsiktig gjeld					
0	0	Gjeld til kredittinstitusjoner		670 004	0
212 467	827 439	Leverandørgjeld		62 160 627	37 891 569
0	0	Betalbar skatt	7	4 248 278	4 691 592
143 837	5 626	Skyldig offentlige avgifter		7 955 185	8 613 871
374 558	314 595	Annen kortsiktig gjeld		22 984 042	69 094 983
730 861	1 147 660	Sum kortsiktig gjeld		98 018 137	120 292 016
97 708 466	98 093 012	Sum gjeld	11	449 680 259	429 425 999
102 681 549	113 363 921	Sum egenkapital og gjeld		529 467 744	515 220 386

Oslo, 29.11.2022
Styret i Lentusgruppen AS


Inderjeet Singh
styreleder



LENTUSGRUPPEN AS

897 665 662

Regnskapsprinsipper

GENERELL INFORMASJON

Årsregnskap er satt opp i samsvar med regnskapsloven av 1998 og god regnskapsskikk.

Konsolideringsprinsipper

Konsernregnskapet omfatter Lentusgruppen AS med datterselskaper hvor Lentusgruppen AS har bestemmende innflytelse som følge av juridisk eller faktisk kontroll. Konsernregnskapet er utarbeidet

etter ensartede regnskapsprinsipper for like transaksjoner i alle selskaper som inngår i konsernregnskapet.

Alle vesentlige transaksjoner og mellomværende mellom selskaper i konsernet er eliminert.

Aksjer i datterselskap er eliminert i konsernregnskapet etter oppkjøpsmetoden. Dette innebærer at det

oppkjøpte selskapets eiendeler og gjeld vurderes til virkelig verdi på kjøpstidspunktet, og eventuell merpris ut over dette klassifiseres som goodwill.

Hovedregel for vurdering og klassifisering av eiendeler og gjeld

Eiendeler bestemt til varig eie eller bruk er klassifisert som anleggsmidler. Andre eiendeler er klassifisert

som omløpsmidler. Fordringer som skal tilbakebetales innen et år er klassifisert som omløpsmidler.

Ved klassifisering av kortsiktig og langsiktig gjeld er tilsvarende kriterier lagt til grunn.

Omløpsmidler er vurdert til laveste av anskaffelseskost og virkelig verdi.

Anleggsmidler vurderes til anskaffelseskost, men nedskrives til gjenvinnbart beløp dersom dette er lavere enn bokført verdi, og verdifallet forventes ikke å være forbigående. Anleggsmidler med begrenset

økonomisk levetid avskrives planmessig.

Annen langsiktig gjeld og kortsiktig gjeld er vurdert til pålydende beløp.

Immaterielle eiendeler

Immaterielle eiendeler som er kjøpt enkeltvis, er balanseført til anskaffelseskost. Immaterielle eiendeler overtatt ved kjøp av virksomhet, er balanseført til anskaffelseskost når kriteriene for balanseføring er oppfylt.

Immaterielle eiendeler med begrenset økonomisk levetid avskrives planmessig. Immaterielle eiendeler

nedskrives til gjenvinnbart beløp dersom de forventede økonomiske fordelene ikke dekker balanseført verdi og eventuelle gjenstående tilvirkningsutgifter.

Leieavtaler

Driftsmidler som leies på betingelser som i det vesentlige overfører økonomisk risiko og kontroll til selskapet (finansiell leasing), balanseføres under varige driftsmidler og tilhørende leieforpliktelse medtas som forpliktelse under rentebærende langsiktig gjeld til nåverdien av leiebetalingene.

Driftsmiddelet avskrives planmessig, og forpliktelsen reduseres med betalt leie etter fradrag for beregnet rentekostnad.



LENTUSGRUPPEN AS

897 665 662

Aksjer og andeler i datterselskap

Investering i datterselskap vurderes etter kostmetoden. Investeringene blir nedskrevet til virkelig verdi dersom verdifallet ikke er forbigående og det må anses nødvendig etter god regnskapsskikk. Mottatt utbytte og konsernbidrag fra datterselskapene er inntektsført som annen finansinntekt.

Varer

Varer er vurdert til laveste av anskaffelseskost etter FIFO-metoden og netto salgsverdi. For råvarer og varer i arbeid beregnes netto salgsverdi til salgsverdien av ferdig tilvirkede varer redusert for gjenværende tilvirkningskostnader og salgskostnader. Egenproduserte varer er verdsatt til laveste av full tilvirkningsverdi og virkelig verdi.

Inntekter

Ved varesalg

Inntekt regnskapsføres når den er opptjent, altså når både risiko og kontroll i hovedsak er overført til kunden.

Dette vil normalt være tilfellet når varen er levert til kunden. Inntektene regnskapsføres med verdien av vederlaget på transaksjonstidspunktet.

Ved tjenestesalg

Inntekt regnskapsføres når den er opptjent, altså når krav på vederlag oppstår. Dette skjer når tjenesten ytes, i takt med at arbeidet utføres. Inntektene regnskapsføres med verdien av vederlaget transaksjonsvederlaget.

Fordringer

Kundefordringer og andre fordringer er oppført til pålydende etter fradrag for avsetning til forventet tap. Avsetning til tap gjøres på grunnlag av en individuell vurdering av de enkelte fordringene.

Pensjoner

Innskuddsplaner periodiseres etter sammenstillingsprinsippet. Årets innskudd til pensjonsordningen kostnadsføres.

Kostnader

Kostnader regnskapsføres som hovedregel i samme periode som tilhørende inntekt. I de tilfeller det ikke er en klar sammenheng mellom utgifter og inntekter fastsettes fordelingen etter skjønnsmessige kriterier. Øvrige unntak fra sammenstillingsprinsippet er angitt der det er aktuelt.

Skatter

Skattekostnaden sammenstilles med regnskapsmessig resultat før skatt. Skatt knyttet til egenkapitaltransaksjoner er ført mot egenkapitalen. Skattekostnaden består av betalbar skatt (skatt på årets direkte skattepliktige inntekt) og endring i netto utsatt skatt. Utsatt skatt og utsatt skattefordel er presentert netto i balansen.



LENTUSGRUPPEN AS

897 665 662

Note 1 Aksjekapital og aksjonærinformasjon

Selskapets aksjekapital består av 1 aksje pålydende kr 2 600 000, samlet kr 2 600 000. Styrets leder Inderjeet Singh eier aksjen i selskapet.

Note 2 Datterselskap

Lentusgruppen AS	Forr. kontor	Eier/ stemme andel	Bokført verdi i selskapets regnskap	Egenkapital i følge siste årsregnskap	Årsresultat i følge siste årsregnskap
Lentus Butikkdrift AS	Oslo	100%	33 040 000	62 467 828	15 458 462
Lentus Eiendom AS konsern	Oslo	100%	150 000	60 616 492	3 042 267
Lentus Invest AS	Oslo	100%	100 000	2 598 817	36 952
Lentus Bygg AS	Oslo	100%	2 727 353	-1 088 054	-256 526
Lentus Administrasjon AS	Oslo	100%	100 000	64 659	-1 138 159
Saga House AS	Oslo	100%	110 000	-5 165 270	-1 364 027
Svane Drift AS	Oslo	100%	350 000	376 195	-853 726
Hoelsvegen 37 AS	Oslo	100%	30 000	40 003	-631 849
Bente Olafsen's Finans AS	Oslo	100%	2 500 000	441 383	-539 608
Renewable Energy Holding AS	Oslo	100%	123 000	-66 607	-167 037
Norwegian Green Power AS	Oslo	98,15%	1 970 000	-1 971 073	-3 977 073
Norwegian Carbon Credits AS	Oslo	100%	30 000	24 430	0
Sum			41 230 353	118 338 803	9 609 676

Lentus Eiendom AS er morselskap med følgende datterselskaper:

	Forr. kontor	Eier/ stemme andel	Bokført verdi i selskapets regnskap	Egenkapital i følge siste årsregnskap	Årsresultat i følge siste årsregnskap
Ashu Eiendom AS	Oslo	100%	86 000	6 647 892	1 154 405
Atma Eiendom AS	Oslo	100%	879 000	5 420 076	1 161 071
Lentus leie før eie AS	Oslo	100%	10 500 000	17 737 418	5 959 986
Carl Kjelsensvei 21B AS	Oslo	100%	3 285 777	8 234 380	917 698
Jassal Eiendom AS	Oslo	100%	55 200	4 563 917	104 411
Tashi Eiendom AS	Oslo	100%	70 000	3 420 226	931 851
Bygdøy 65 AS	Oslo	100%	2 662 085	775 985	141 275
Dæleneggaten 38 Butikk AS	Oslo	100%	5 878 766	1 424 052	156 512
Svinndal Eiendom AS	Oslo	100 %	4 999 220	2 478 565	-68 896
Flatebyvegen 3 AS	Oslo	100%	40 000	-28 542	-229 693
Vestlia 1 AS	Oslo	100%	2 035 046	289 337	-295 429
Haugtuft Eiendom AS	Oslo	100%	7 250 000	2 438 217	393 189
Industrivn 10 LØ AS	Oslo	100%	38 950 646	1 051 361	661 512
Næringsseksjon Lørenvn 54 AS	Oslo	100%	2 841 571	22 609	-178 499
Holmenhavna Eiendom AS	Oslo	100%	4 328 682	163 010	423 116
Alula AS	Oslo	100%	10 703 738	1 268 609	-204 241
Løkenveien Næring AS	Oslo	100%	2 443 704	2 481 373	1 045 262
Løkenveien 101 Brl	Oslo	100%	82 500	-36 646 454	-1 197 981
Gastro Eiendom AS	Oslo	100%	8 552 888	366 845	563 442
Sum			105 644 823	22 108 876	11 438 991



LENTUSGRUPPEN AS

897 665 662

Lentus Invest AS er morselskap med følgende datterselskap:

	Forr. kontor	Eier/ stemme andel	Bokført verdi i selskapets regnskap	Egenkapital i følge siste årsregnskap	Årsresultat i følge siste årsregnskap
Lentus Catering AS	Oslo	100%	1	-68 480	-77 017
Boliglånexperten1 AS	Oslo	70%	21 000	112 262	-132 316

Haugtuft Eiendom AS er morselskap med følgende datterselskap:

	Forr. kontor	Eier/ stemme andel	Bokført verdi i selskapets regnskap	Egenkapital i følge siste årsregnskap	Årsresultat i følge siste årsregnskap
Gamle Drammensvei 57 AS	Oslo	100%	1 664 760	698 049	508 824

Saga House AS er morselskap med følgende datterselskap:

	Forr. kontor	Eier/ stemme andel	Bokført verdi i selskapets regnskap	Egenkapital i følge siste årsregnskap	Årsresultat i følge siste årsregnskap
Saga Restaurantdrift AS	Oslo	100%	1	-2 203 524	-1 377 953

Renewable Energy Holding AS er morselskap med følgende datterselskap:

	Forr. kontor	Eier/ stemme andel	Bokført verdi i selskapets regnskap	Egenkapital i følge siste årsregnskap	Årsresultat i følge siste årsregnskap
Biopower Tana AS	Oslo	100%	117 950	-311 906	-347 907
Norwegian Biopower AS	Oslo	98,16%	223 739	7 646 475	-600 172

I tillegg er Amundsen & Johansen DA eid med 50% av Atma Eiendom AS og 50% av Carl Kjelsens vei 21B AS.

NOTE 3 AKSJER I ANDRE SELSKAPER

Morselskapet

Langsiktige investeringer	Anskaffelses-kost	Bokført verdi
Skedsmo Eiendomsmegling AS	340 000	340 000
Biopower Sri Lanka	340 429	340 429
Norwegian Pure Energy AS	300 000	1



LENTUSGRUPPEN AS

897 665 662

Pictorytale AS	300 000	300 000
DnB Aktiv - fond	797 445	918 129
Sum	2 077 874	1 898 559

Konsern

Langsiktige investeringer	Anskaffelses-kost	Bokført verdi
Destination Holding AS	2 000 000	2 000 000
Firmus Group	1 087 531	1 087 531
Spenn Technology AS	14 050 000	2 151 247
Sum	17 137 531	5 238 778

Note 4 Lønnskostnader, antall ansatte, godtgjørelser, lån til ansatte m.m.

Lønnskostnad

Morselskap		Konsern	
2021	2020	2021	2020
0	221 959 Lønn	79 101 861	74 829 224
0	31 296 Folketrygdavgift	11 211 508	10 124 037
0	0 Pensjonskostnader	1 032 379	818 415
145 625	4 993 Andre ytelser	1 068 010	1 095 456
145 625	258 248 Sum	92 413 758	86 867 132

2	2 Antall årsverk sysselsatt i 2021	180,0	178,0
---	------------------------------------	-------	-------

Morselskap

Styreleder har mottatt kr 0 i lønn og kr 0 i andre ytelser.

Det er ikke avtalt rettigheter ved endring i verv for styret.

Morselskapet er ikke pliktig til å ha tjenstepensjonsordning etter lov om obligatorisk tjenstepensjon.

Konsern

Konsernet er pliktig til å ha tjenstepensjonsordning etter lov om obligatorisk tjenstepensjon og har innrettet seg etter gjeldende lov.

Revisor

Godtgjørelse til revisor fordeler seg slik:

Morselskap		Konsern	
2021	2020	2021	2020
42 750	21 261 Lovpålagt revisjon	767 884	954 931
195 175	175 350 Øvrig og teknisk bistand	845 545	545 274



LENTUSGRUPPEN AS

897 665 662

Note 5 Bankinnskudd

Bankinnskudd, kontanter o.l. omfatter bundne skattetrekksmidler med kr 5 657 for morselskapet og kr 1 655 739 for konsernet.

Note 6 Lån og sikkerhetsstillelser ledende personer, aksjeeiere, ansatte

Det er gitt lån til nærstående med kr 10 503 233

Lånene er innberettet og beskattet som utbytte.

Morselskapet har i tillegg en fordring på Indsin Invest AS på kr 9 885 293.

Indsin Invest er eiet av aksjonæren i Lentusgruppen AS. Lånet er i strid med aksjelovens §8-7, da det ikke er fri egenkapital eller stilt betryggende sikkerhet for lånet.

Note 7 Skattekostnad

Morselskap			Konsern	
2021	2020	Årets skattekostnad fremkommer slik:	2021	2020
0	-6 773	Betalbar skatt	8 511 327	10 467 777
-5 848	4 560	Endring i utsatt skatt	-1 851 019	-2 109 591
-5 848	4 560	Skattekostnad	6 660 308	8 358 186

Morselskap			Konsern	
2021	2020	Betalbar skatt i balansen:	2021	2020
1 320 064	-1 417 966	Årets betalbare skattekostnad	8 511 327	10 467 777
0	-6 773	Skatt på tilbakeført underskudd	0	0
-1 320 064	1 417 966	Skatt på avgitt konsernbidrag	-4 263 049	-5 776 185
0	-6 773	Betalbar skatt i balansen	4 248 278	4 691 592

Morselskap			Konsern	
2021	2020	Beregning av årets skattekostnad:	2021	2020
199 559	16 121 303	Årsresultat før skattekostnad	2 881 491	19 498 701
0	0	Inntektsført utbytte og konsernbidrag	15 819 417	22 445 298
0	0	Ikke balanseført skattefordel	0	0
-226 139	-16 131 366	Øvrige permanente forskjeller	11 696 272	-22 808 014
26 580	-20 725	Endring i midlertidige forskjeller	-8 129 621	2 189 434
0	0	Anvendelse av fremførbart underskudd	-2 957 204	0
0	-30 788	Skattepliktig inntekt	19 310 355	21 325 419

Spesifikasjon av skatteeffekten av midlertidige forskjeller og underskudd til fremføring:

Morselskap			Konsern	
2021	2020	Oversikt over midlertidige forskjeller:	2021	2020
10 619	20 725	Anleggsmidler	129 473 957	135 262 479
-6 195	10 280	Fordringer	-3 288 478	-1 393 108
0	-248	Andre midlertidige forskjeller	1 811 910	-10 136 468
0	0	G/T-konto	31 658 593	23 022 388
-247	0	Fremførbart underskudd	-7 611 823	0
4 177	30 757	Grl utsatt skatt/utsatt skattefordel	152 044 159	146 755 291



LENTUSGRUPPEN AS

897 665 662

Det er benyttet 22,00 % nominell skatt ved beregning av betalbar skatt og 22,00 % for utsatt skatt/skattefordel for 2021.

Reversering av midlertidige forskjeller påvirker betalbar skatt i fremtidige perioder ved at positive forskjeller (utsatt skattefordel) gir høyere betalbar skatt, og negative forskjeller (utsatt skattefordel) gir lavere betalbar skatt.

Note 8 Egenkapital

Morselskap

	Aksjekapital	Overkurs	Annen Egenkapital	Sum
Egenkapital 01.01	2 600 000	34 680	12 636 230	15 270 910
Årets endring i egenkapital:				
Tilleggsutbytte 2021	0	0	-10 503 233	-10 503 233
Årets resultat	0	0	205 407	205 407
Egenkapital 31.12.2021	2 600 000	34 680	2 338 404	4 973 084

Konsern

	Aksjekapital	Overkurs	Annen Egenkapital	Sum
Egenkapital 01.01	2 600 000	34 680	83 159 707	85 794 387
Årets endring i egenkapital:				
Tilleggsutbytte 2021	0	0	-10 503 233	-10 503 233
Årets resultat	0	0	-3 778 817	-3 778 817
Endring i eierandel døtre	0	0	13 426 348	13 426 348
Endring i merverdier	0	0	-5 151 200	-5 151 200
Egenkapital 31.12.2021	2 600 000	34 680	77 152 805	79 787 485

Note 9 Pantstillelser og garantier m.v.

Morselskap

		Konsern	
2021	2020	2021	2020
29 613 707	24 770 630	318 212 407	276 568 786
29 613 707	24 770 630	318 212 407	276 568 786

Morselskap

		Konsern	
2021	2020	2021	2020
0	0	167 734 286	164 705 412
0	0	18 410 128	18 166 422
0	0	58 982 276	58 343 422
0	0	245 126 690	241 215 256

Gjeld til kredittinstitusjoner som forfaller senere enn 5 år utgjør kr 199 mnok.

Det er tillegg stilt førsteprioritets pant i selskapets aksje. Bokført verdi på gjelden som er sikret ved pant i selskapets aksje pr 31.12.21 er på kr 25,5mnok.



LENTUSGRUPPEN AS

897 665 662

Note 10 Varige driftsmidler og immaterielle eiendeler

Konsern	Tomt og bygninger	Driftsløsøre, inventar ol.	Rettigheter	Goodwill	Sum
Anskaffelseskost pr. 1.1	329 188 076	67 930 866	350 000	61 265 324	458 734 266
Tilgang i året	22 683 943	4 375 564	1 086 362	2 090 525	30 236 394
Avgang i året	12 173 496	51 665	0	0	12 225 161
Sum anskaffelseskost	339 698 523	72 254 765	1 436 362	63 355 849	476 745 499
Samlede av- og nedskrivninger	-18 619 874	-53 836 218	-455 702	-47 309 221	-120 221 015
Bokført verdi 31.12	321 078 649	18 418 547	980 660	16 046 628	356 524 484
Årets av- og nedskrivninger	8 245 293	4 954 809	129 172	2 434 945	15 764 219
Økonomisk levetid	25-50 år	3-5 år	10 år	5 år	
Avskrivningsplan	Lineær	Lineær	Lineær	Lineær	

Mor	Driftsløsøre, inventar ol.
Anskaffelseskost pr. 1.1	976 995
Tilgang i året	0
Avgang i året	0
Sum anskaffelseskost	976 995
Samlede av- og nedskrivninger	225 660
Bokført verdi 31.12	751 335
Årets av- og nedskrivninger	131 200
Økonomisk levetid	5-10 år
Avskrivningsplan	Lineær

Note 11 Leasing / Leieavtaler

Det er inngått avtale med DnB Nor Finans om leie av butikkutstyr. Leieavtalene har en løpetid på mellom et 1 og 5 år. Det er kostnadsført med kr 14 407 986 for 2021.

Konsernet har inngått ulike leieavtaler om leie av butikkløkal, husleie er kostnadsført med kr 30 650 929 i 2021.



LENTUSGRUPPEN AS

897 665 662

NOTE 12 SPESIFIKASJON AV FINANSINTEKTER OG FINANSKOSTNADER:**MORSELSKAP****KONSERN**

2021	2020	Finansinntekter:	2021	2020
570 315	8 544	Andre renteinntekter	795 831	218 125
2 341 970	1 279 348	Renteinntekter fra konsernselskap	0	0
27 233	141 781	Verdiøkning markedsb. omløpsmidler	27 333	141 781
9 000 289	22 445 298	Inntekt på investering i datterselskap	0	0
0	0	Andre finansinntekter	1 067 036	1 184 030
11 939 807	23 874 971	Sum finansinntekter	1 890 200	1 543 936

MORSELSKAP**KONSERN**

2021	2020	Finanskostnader:	2021	2020
1 199 820	704 325	Andre rentekostnader	4 569 842	13 887 210
5 758 511	4 249 719	Rentekostnad fra konsernselskap	0	0
2 799 999	0	Nedskr av andre finansielle anleggsmidler	2 799 999	0
0	0	Verdired mark omløpsmidler	11 848 803	1 000 155
0	0	Andre finanskostnader	511 894	1 135 240
9 758 330	4 954 044	Sum finanskostnader	19 730 538	16 022 605

Note 13 Varer

	2021	2020
Varelager	58 982 276	58 343 422
Ukurans	0	0
Balansført verdi av kundefordringer 31.12	58 982 276	58 343 422

Det er pr 31.12.2021 ikke avsatt for ukurans. Varelageret er i hovedsak av den art at ukurante varer løpende blir tatt ut av varelageret.

NOTE 14 KONSERNMELLOMVÆRENDE**Morselskap**

Konsernfordringer	2021
	41 652 432

Konserngjeld	2021
Gjeld til selskap i samme konsern	-67 362 979

Konsern

Konsernmellomværende er eliminert i konsernregnskapet.



LENTUSGRUPPEN AS

897 665 662

NOTE 15 KUNDEFORDRINGER

	2021	2020
Kundefordringer til pålydende	29 701 070	9 132 488
Avsetning til tap	-1 600 163	0
Balanseført verdi av kundefordringer 31.12	28 100 907	9 132 488

NOTE 16 SPESIFIKASJON AV DRIFTSKOSTNADER

	2021	2020
Varekostnad	429 793 357	435 967 686
Lønnskostnad	92 413 758	86 867 132
Avskrivning	15 764 219	13 281 958
Nedskrivninger	0	430 908
Andre driftskostnader	109 017 811	98 445 190
Sum driftskostnader	646 989 146	634 992 874

NOTE 17 FORTSATT DRIFT OG HENDELSER ETTER BALANSEDAGEN

Styrets arbeid i 2021 har i hovedsak bestått av å forvalte verdiene i datterselskapet og redusere kostnadene for å sikre løpende drift.

Årsregnskapet er utarbeidet under forutsetning om fortsatt drift, og styret har vurdert at det ikke er knyttet usikkerhet til dette. Det er for tiden knyttet stor usikkerhet til utviklingen i verdensøkonomien som følge av krisen i Ukraina, selv om effektene for norsk økonomi fremdeles er ganske begrenset. Styret vurderer imidlertid selskapets finansielle og likviditetsmessige stilling som robust, og egnet til å møte en periode med økt uro.

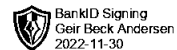


KONTANTSTRØMOPPSTILLING

Kontantstrømoppstilling - indirekte modell

Kontantstrømmer fra operasjonelle aktiviteter	2021	2020
Resultat før skattekostnad	2 881 491	19 355 686
- Periodens betalte skatt	-4 691 592	229 856
-/+ Tap/gevinst ved salg av anleggsmidler	0	-9 213 141
+ Ordinære avskrivninger	15 764 219	13 281 958
+ Nedskrivning anleggsmidler	0	430 908
+/- Endring i varelager	-638 854	-27 521 045
+/- Endring i kundefordringer	-18 968 419	-6 648 501
+/- Endring i leverandørgjeld	24 269 058	1 696 347
+/- Forskjell mellom kost. ført pensjon og inn-/utbet. i pensjonsordninger	0	0
+/- Effekt av valutakursendringer	0	0
+/- Poster klassifisert som investerings-/finansieringsaktiviteter	0	0
+/- Endring i andre tidsavgrensningsposter	4 183 437	-37 610 763
= Netto kontantstrøm fra operasjonelle aktiviteter	22 799 340	-45 998 695
Kontantstrømmer fra investeringsaktiviteter		
+ Innbetalinger ved salg av varige driftsmidler	10 113 035	27 158 113
- Utbetalinger ved kjøp av varige driftsmidler	-28 145 869	-47 257 368
+ Innbetalinger ved salg av aksjer og andeler i andre foretak	0	0
- Utbetalinger ved kjøp av aksjer og andeler i andre foretak	-315 518	-26 978 649
+ Innbetalinger ved salg av andre investeringer	0	-1 452 913
- Utbetalinger ved kjøp av andre investeringer	82 091	0
= Netto kontantstrøm fra investeringsaktiviteter	-18 266 261	-48 530 817
Kontantstrømmer fra finansieringsaktiviteter		
+ Innbetalinger ved opptak av ny langsiktig gjeld	41 364 585	67 264 793
+ Innbetalinger ved opptak av ny kortsiktig gjeld	0	52 111 706
- Utbetalinger ved nedbetaling av langsiktig gjeld	0	0
- Utbetalinger ved nedbetaling av kortsiktig gjeld	-46 110 942	0
+/- Netto endring i kassekreditt	670 004	-5 072 543
+ Innbetaling av egenkapital	0	0
- Tilbakebetaling av egenkapital	0	0
- Utbetaling av utbytte	0	-10 418 301
+ Innbetaling av aksjonærbidrag	0	0
+ Innbetaling av konsernbidrag	0	0
- Utbetaling av konsernbidrag	0	0
= Netto kontantstrøm fra finansieringsaktiviteter	-4 076 353	103 885 655
+/- Effekt av valutakursendringer på kontanter og kontantekvivalenter	0	0
= Netto endring i kontanter og kontantekvivalenter	456 726	9 356 143
+ Beholdning av kontanter og kontantekvivalenter ved periodens begynnelse	22 149 825	12 793 682
= Beholdning av kontanter og kontantekvivalenter ved periodens slutt	22 606 551	22 149 825

LENTUSGRUPPEN AS



Til generalforsamlingen i Lentusgruppen AS

Uavhengig revisors beretning

Konklusjon

Vi har revidert årsregnskapet til Lentusgruppen AS som består av:

- selskapsregnskapet, som består av balanse per 31. desember 2021, resultatregnskap og kontantstrømoppstilling for regnskapsåret avsluttet per denne datoen og noter, herunder et sammendrag av viktige regnskapsprinsipper, og
- konsernregnskapet, som består av balanse per 31. desember 2021, resultatregnskap og kontantstrømoppstilling for regnskapsåret avsluttet per denne datoen og noter, herunder et sammendrag av viktige regnskapsprinsipper.

Etter vår mening:

- oppfyller årsregnskapet gjeldende lovkrav,
- gir selskapsregnskapet et rettviseende bilde av den finansielle stillingen per 31. desember 2021 og av dets resultater og kontantstrømmer for regnskapsåret som ble avsluttet per denne datoen i samsvar med regnskapslovens regler og god regnskapsskikk i Norge, og
- gir konsernregnskapet et rettviseende bilde av konsernets finansielle stilling per 31. desember 2021 og av dets resultater og kontantstrømmer for regnskapsåret som ble avsluttet per denne datoen i samsvar med regnskapslovens regler og god regnskapsskikk i Norge.

Grunnlag for konklusjonen

Vi har gjennomført revisjonen i samsvar med de internasjonale revisjonsstandardene International Standards on Auditing (ISA-ene). Våre oppgaver og plikter i henhold til disse standardene er beskrevet nedenfor under "Revisors oppgaver og plikter ved revisjonen av årsregnskapet". Vi er uavhengige av selskapet slik det kreves i lov, forskrift og International Code of Ethics for Professional Accountants (inkludert internasjonale uavhengighetsstandarder) utstedt av the International Ethics Standards Board for Accountants (IESBA-reglene), og vi har overholdt våre øvrige etiske forpliktelser i samsvar med disse kravene. Innhentet revisjonsbevis er etter vår vurdering tilstrekkelig og hensiktsmessig som grunnlag for vår konklusjon.


Andre forhold

Selskapet har gitt lån på kr 9 885 293 til nærstående selskap eiet av aksjonær. Lånet er i strid med aksjeloven § 8-7 da selskapet ikke har tilstrekkelig fri egenkapital, og det ikke er stillet betryggende sikkerhet for lånet. Dette forholdet kan etter vår mening medføre erstatningsansvar for styret/daglig leder.

A: Mølleparken 4
0459 Oslo

T: 23 05 94 55
E: post@rbas.no

F: NO 875 868 632
W: www.rbas.no



Øvrig informasjon

Styret og daglig leder (ledelsen) er ansvarlig for informasjonen i årsberetningen. Vår konklusjon om årsregnskapet ovenfor dekker ikke informasjonen i årsberetningen.

I forbindelse med revisjonen av årsregnskapet er det vår oppgave å lese årsberetningen. Formålet er å vurdere hvorvidt det foreligger vesentlig inkonsistens mellom årsberetningen og årsregnskapet og den kunnskap vi har opparbeidet oss under revisjonen av årsregnskapet, eller hvorvidt informasjon i årsberetningen ellers fremstår som vesentlig feil. Vi har plikt til å rapportere dersom årsberetningen fremstår som vesentlig feil. Vi har ingenting å rapportere i så henseende.

Basert på kunnskapen vi har opparbeidet oss i revisjonen, mener vi at årsberetningen

- er konsistent med årsregnskapet og
- inneholder de opplysninger som skal gis i henhold til gjeldende lovkrav.

Ledelsens ansvar for årsregnskapet


Styret og daglig leder (ledelsen) er ansvarlig for å utarbeide årsregnskapet og for at det gir et rettviseende bilde i samsvar med regnskapslovens regler og god regnskapsskikk i Norge. Ledelsen er også ansvarlig for slik intern kontroll som den finner nødvendig for å kunne utarbeide et årsregnskap som ikke inneholder vesentlig feilinformasjon, verken som følge av misligheter eller utilsiktede feil.

Ved utarbeidelsen av årsregnskapet må ledelsen ta standpunkt til selskapets og konsernets evne til fortsatt drift og opplyse om forhold av betydning for fortsatt drift. Forutsetningen om fortsatt drift skal legges til grunn for selskapsregnskapet så lenge det ikke er sannsynlig at virksomheten vil bli avvirket. Forutsetningen om fortsatt drift skal legges til grunn for konsernregnskapet med mindre ledelsen enten har til hensikt å avvikle konsernet eller legge ned virksomheten, eller ikke har noe realistisk alternativ til dette.

Revisors oppgaver og plikter ved revisjonen av årsregnskapet

Vårt mål er å oppnå betryggende sikkerhet for at årsregnskapet som helhet ikke inneholder vesentlig feilinformasjon, verken som følge av misligheter eller utilsiktede feil, og å avgi en revisjonsberetning som inneholder vår konklusjon. Betryggende sikkerhet er en høy grad av sikkerhet, men ingen garanti for at en revisjon utført i samsvar med ISA-ene, alltid vil avdekke vesentlig feilinformasjon som eksisterer. Feilinformasjon kan oppstå som følge av misligheter eller utilsiktede feil. Feilinformasjon blir vurdert som vesentlig dersom den enkeltvis eller samlet med rimelighet kan forventes å påvirke økonomiske beslutninger som brukerne foretar basert på årsregnskapet.

For videre beskrivelse av revisors oppgaver og plikter vises det til:
<https://revisorforeningen.no/revisjonsberetninger>



Andre forhold

Selskapets årsregnskap er avlagt etter utløpet av lovens frist for avleggelse av årsregnskap.

Uttalelse om andre lovmessige krav

Konklusjon med forbehold om registrering og dokumentasjon

Selskapet har mangelfull løpende rutine for ajourhold, dokumentasjon og registrering av løpende transaksjoner gjennom året. Dette er i strid med bokføringsloven.

Basert på vår revisjon av årsregnskapet som beskrevet ovenfor, og kontrollhandlinger vi har funnet nødvendig i henhold til internasjonal standard for attestasjonsoppdrag (ISAE) 3000 «Attestasjonsoppdrag som ikke er revisjon eller forenklet revisorkontroll av historisk finansiell informasjon», mener vi at ledelsen, med unntak av virkningene av forholdet som er omtalt i avsnittet ovenfor, har oppfylt sin plikt til å sørge for ordentlig og oversiktlig registrering og dokumentasjon av selskapets regnskapsopplysninger i samsvar med lov, og god bokføringskikk i Norge.

Oslo, 30.11.2022
RevisionsBureauet AS

Geir Beck Andersen
statsautorisert revisor
(elektronisk signert)



Årsregnskap 2021 Lentusgruppen AS

Resultatregnskap
Balanse
Noter til regnskapet

Org.nr.: 897 665 662



RESULTATREGNSKAP

LENTUSGRUPPEN AS

DRIFTSINNEKTER OG DRIFTSKOSTNADER	Note	2021	2020
Salgsinntekt		975 454	4 511 976
Annen driftsinntekt		0	88 250
Sum driftsinntekter		975 454	4 600 226
Varekostnad		320	155 393
Lønnskostnad		145 625	258 248
Avskrivning av driftsmidler og immaterielle eiendeler		131 200	114 622
Annen driftskostnad	2	2 680 228	6 871 587
Sum driftskostnader		2 957 373	7 399 850
Driftsresultat		-1 981 918	-2 799 625
FINANSINNEKTER OG FINANSKOSTNADER			
Inntekt på investering i datterselskap		9 000 289	22 445 298
Renteinntekt fra foretak i samme konsern		2 341 970	1 279 348
Annen renteinntekt		570 315	8 544
Verdiøkning markedsbaserte omløpsmidler		27 233	141 781
Nedskrivning av andre finansielle anleggsmidler		2 799 999	0
Rentekostnad til foretak i samme konsern		5 758 511	4 249 719
Annen rentekostnad		1 199 820	704 325
Resultat av finansposter		2 181 478	18 920 927
Ordinært resultat før skattekostnad		199 559	16 121 303
Skattekostnad på ordinært resultat	7	-5 848	-2 213
Ordinært resultat		205 407	16 123 516
Årsresultat		205 407	16 123 516
OVERFØRINGER			
Tilleggsutbytte		10 503 233	10 418 301
Avsatt til annen egenkapital		0	5 705 215
Overført fra annen egenkapital		10 297 826	0
Sum overføringer		205 407	16 123 516



BALANSE

LENTUSGRUPPEN AS

EIENDELER	Note	2021	2020
ANLEGGSMIDLER			
VARIGE DRIFTSMIDLER			
Driftsløsøre, inventar o.a. utstyr		751 335	882 535
Sum varige driftsmidler		751 335	882 535
FINANSIELLE ANLEGGSMIDLER			
Investeringer i datterselskap	4	41 230 353	41 607 353
Lån til foretak i samme konsern	8	41 166 576	39 069 307
Investeringer i tilknyttet selskap		680 429	340 000
Investeringer i aksjer og andeler		300 001	600 000
Andre langsiktige fordringer		485 856	485 856
Sum finansielle anleggsmidler		83 863 215	82 102 515
Sum anleggsmidler		84 614 549	82 985 050
OMLØPSMIDLER			
FORDRINGER			
Kundefordringer		2 560 959	722 899
Andre kortsiktige fordringer		14 163 591	28 865 451
Sum fordringer		16 724 550	29 588 350
INVESTERINGER			
Markedsbaserte aksjer		918 129	649 246
Sum investeringer		918 129	649 246
Bankinnskudd, kontanter o.l.	9	424 321	141 276
Sum omløpsmidler		18 067 000	30 378 871
Sum eiendeler		102 681 549	113 363 921



BALANSE

LENTUSGRUPPEN AS

EGENKAPITAL OG GJELD	Note	2021	2020
INNSKUTT EGENKAPITAL			
Aksjekapital	5	2 600 000	2 600 000
Overkurs	6	34 680	34 680
Sum innskutt egenkapital		2 634 680	2 634 680
OPPTJENT EGENKAPITAL			
Annen egenkapital	6	2 338 404	12 636 230
Sum opptjent egenkapital		2 338 404	12 636 230
Sum egenkapital		4 973 084	15 270 910
GJELD			
AVSETNING FOR FORPLIKTELSE			
Utsatt skatt		919	6 767
ANNEN LANGSIKTIG GJELD			
Gjeld til kredittinstitusjoner		29 613 707	24 770 630
Øvrig langsiktig gjeld		67 362 979	72 167 954
Sum annen langsiktig gjeld		96 976 686	96 938 584
KORTSIKTIG GJELD			
Leverandørgjeld		212 467	827 439
Skyldig offentlige avgifter		143 837	5 626
Annen kortsiktig gjeld		374 558	314 595
Sum kortsiktig gjeld		730 861	1 147 660
Sum gjeld		97 708 466	98 093 012
Sum egenkapital og gjeld		102 681 549	113 363 921

Oslo, 29.11.2022
Styret i Lentusgruppen AS

Inderjeet Singh
styreleder