



ÅRSREGNSKAPET FOR REGNSKAPSÅRET 2023 - GENERELL INFORMASJON

Enheten

| | |
|----------------------|----------------------------|
| Organisasjonsnummer: | 915 546 684 |
| Organisasjonsform: | Aksjeselskap |
| Foretaksnavn: | NFM GROUP AS |
| Forretningsadresse: | Glynitveien 15 1400 SKI |

Regnskapsår

| | |
|-------------------------|-------------------------|
| Årsregnskapets periode: | 01.01.2023 - 31.12.2023 |
|-------------------------|-------------------------|

Konsern

| | |
|---------------------------|----|
| Mørselskap i konsern: | Ja |
| Konsernregnskap lagt ved: | Ja |

Regnskapsregler

| | |
|--|------------------------------------|
| Regler for små foretak benyttet: | Nei |
| Benyttet ved utarbeidelsen av årsregnskapet til selskapet: | Regnskapslovens alminnelige regler |
| Benyttet ved utarbeidelsen av årsregnskapet til konsernet: | Regnskapslovens alminnelige regler |

Årsregnskapet fastsatt av kompetent organ

| | |
|--|-------------|
| Bekreftet av representant for selskapet: | Viggo Engen |
| Dato for fastsettelse av årsregnskapet: | 11.06.2024 |

Grunnlag for avgivelse

| |
|--|
| År 2023: Årsregnskapet er elektronisk innlevert |
| År 2022: Tall er hentet fra elektronisk innlevert årsregnskap fra 2023 |

Det er ikke krav til at årsregnskapet m.v. som sendes til Regnskapsregisteret er undertegnet. Kontrollen på at dette er utført ligger hos revisor/enhetens øverste organ. Sikkerheten ivaretas ved at innsender har rolle/rettighet for innsending av årsregnskapet via Altinn, og ved at det bekreftes at årsregnskapet er fastsatt av kompetent organ.

Brønnøysundregistrene, 17.06.2025



Resultatregnskap

| Beløp i: NOK | Note | 2023 | 2022 |
|---|------|--------------------|-------------------|
| RESULTATREGNSKAP | | | |
| Inntekter | | | |
| Salgsinntekter | 2,3 | 49 643 000 | 22 319 000 |
| Andre driftsinntekter | | 775 000 | 150 000 |
| Sum inntekter | | 50 418 000 | 22 469 000 |
| Kostnader | | | |
| Varekostnader | | | |
| Lønnskostnader | 4 | 15 517 000 | 14 592 000 |
| Avskrivninger på varige dr. midler og immaterielle aktiva | 5,6 | 150 000 | 52 000 |
| Andre driftskostnader | 4 | 12 491 000 | 11 201 000 |
| Sum kostnader | | 28 158 000 | 25 845 000 |
| Driftsresultat | | 22 260 000 | -3 376 000 |
| Finansinntekter og finanskostnader | | | |
| Inntekt på investering i datterselskap | 7 | 32 083 000 | 65 301 000 |
| Annen renteinntekt | 7 | 52 350 000 | 5 311 000 |
| Andre finansinntekter | 7 | 95 239 000 | 10 531 000 |
| Sum finansinntekter | | 179 672 000 | 81 143 000 |
| Annen rentekostnad | 7 | 44 183 000 | 3 668 000 |
| Andre finanskostnader | 7 | 84 965 000 | 7 322 000 |
| Sum finanskostnader | | 129 148 000 | 10 990 000 |
| Netto finans | | 50 524 000 | 70 153 000 |
| Ordinært resultat før skattekostnad | | 72 784 000 | 66 777 000 |
| Skattekostnad | 8 | 8 986 000 | 371 000 |
| Ordinært resultat etter skattekostnad | | 63 798 000 | 66 406 000 |
| Årsresultat | | 63 798 000 | 66 406 000 |
| Overføringer og disponeringer | | | |
| Ordinært utbytte | | 40 000 000 | 40 000 000 |
| Tilleggsutbytte | | 6 057 000 | 5 584 000 |



Resultatregnskap

| Beløp i: NOK | Note | 2023 | 2022 |
|--|-------------|-------------------|-------------------|
| Overført fra/til annen egenkapital | | 17 740 000 | 20 823 000 |
| Sum overføringer og disponeringer | | 63 797 000 | 66 407 000 |



Balanse

| Beløp i: NOK | Note | 2023 | 2022 |
|--|------|--------------------|--------------------|
| BALANSE - EIENDELER | | | |
| Anleggsmidler | | | |
| Immaterielle eiendeler | | | |
| Konsesjoner, patenter o.l. | 5 | 0 | 0 |
| Utsatt skattefordel | 8 | 0 | 223 000 |
| Goodwill | 5 | 0 | 0 |
| Andre immaterielle eiendeler | 5 | 0 | 0 |
| Sum immaterielle eiendeler | | 0 | 223 000 |
| Varige driftsmidler | | | |
| Bygg | 6,9 | 0 | 0 |
| Driftsløsere, inventar, utstyr | 6,9 | 1 740 000 | 397 000 |
| Sum varige driftsmidler | | 1 740 000 | 397 000 |
| Finansielle anleggsmidler | | | |
| Investering i datterselskap | 10 | 87 364 000 | 85 739 000 |
| Lån til foretak i samme konsern | | 386 941 000 | 582 779 000 |
| Andre langsiktige fordringer | | 0 | 0 |
| Sum finansielle anleggsmidler | | 474 305 000 | 668 518 000 |
| Sum anleggsmidler | | 476 045 000 | 669 138 000 |
| Omløpsmidler | | | |
| Varer | | | |
| Varelager | 9,11 | 0 | 0 |
| Sum varer | | 0 | 0 |
| Fordringer | | | |
| Kundefordringer | 9 | 702 000 | 902 000 |
| Andre kortsiktige fordringer | | 707 000 | 469 000 |
| Andre fordringer på konsernselskap | 3 | 186 041 000 | 70 947 000 |
| Sum fordringer | | 187 450 000 | 72 318 000 |
| Bankinnskudd, kontanter og lignende | | | |
| Bankinnskudd, kontanter o.l | 12 | 663 000 | 592 000 |
| Sum bankinnskudd, kontanter og lignende | | 663 000 | 592 000 |



Balanse

| Beløp i: NOK | Note | 2023 | 2022 |
|--|------|--------------------|--------------------|
| Sum omløpsmidler | | 188 113 000 | 72 910 000 |
| SUM EIENDELER | | 664 158 000 | 742 048 000 |
| BALANSE - EGENKAPITAL OG GJELD | | | |
| Egenkapital | | | |
| Innskutt egenkapital | | | |
| Aksjekapital | 13 | 10 000 000 | 10 000 000 |
| Overkurs | | 24 780 000 | 24 780 000 |
| Sum innskutt egenkapital | | 34 780 000 | 34 780 000 |
| Opptjent egenkapital | | | |
| Annen egenkapital | | 160 463 000 | 142 723 000 |
| Sum opptjent egenkapital | | 160 463 000 | 142 723 000 |
| Sum egenkapital | 14 | 195 243 000 | 177 503 000 |
| Gjeld | | | |
| Langsiktig gjeld | | | |
| Utsatt skatt | | 693 000 | |
| Sum avsetninger for forpliktelser | | 693 000 | |
| Annen langsiktig gjeld | | | |
| Gjeld til kredittinstitusjoner og andre eksterne | 3,9 | 402 410 000 | 431 066 000 |
| Annen langsiktig gjeld | | 0 | 0 |
| Sum annen langsiktig gjeld | | 402 410 000 | 431 066 000 |
| Sum langsiktig gjeld | | 403 103 000 | 431 066 000 |
| Kortsiktig gjeld | | | |
| Gjeld til kredittinstitusjoner | 9 | 0 | 75 442 000 |
| Leverandørgjeld | | 855 000 | 526 000 |
| Betalbar skatt | 8 | 7 611 000 | 166 000 |
| Skyldige offentlige avgifter | | 1 492 000 | 1 616 000 |
| Utbytte | 14 | 40 000 000 | 40 000 000 |
| Kortsiktig konserngjeld | 3 | 2 083 000 | 261 000 |



Balanse

| Beløp i: NOK | Note | 2023 | 2022 |
|---------------------------------|-------------|--------------------|--------------------|
| Annen kortsiktig gjeld | 13769 | 13 769 000 | 15 467 000 |
| Sum kortsiktig gjeld | | 65 810 000 | 133 478 000 |
| Sum gjeld | | 468 913 000 | 564 544 000 |
| SUM EGENKAPITAL OG GJELD | | 664 156 000 | 742 047 000 |



Konsernets resultatregnskap

| Beløp i: NOK | Note | 2023 | 2022 |
|---|------|----------------------|----------------------|
| RESULTATREGNSKAP | | | |
| Inntekter | | | |
| Salgsinntekter | 2,3 | 1 965 258 000 | 1 063 184 000 |
| Andre driftsinntekter | | 17 331 000 | 12 318 000 |
| Sum inntekter | | 1 982 589 000 | 1 075 502 000 |
| Kostnader | | | |
| Varekostnader | | 1 168 422 000 | 485 040 000 |
| Lønnskostnader | 4 | 319 958 000 | 130 421 000 |
| Avskrivninger på varige dr. midler og immaterielle aktiva | 5,6 | 97 999 000 | 23 543 000 |
| Andre driftskostnader | 4 | 227 420 000 | 298 856 000 |
| Sum kostnader | | 1 813 799 000 | 937 860 000 |
| Driftsresultat | | 168 790 000 | 137 642 000 |
| Finansinntekter og finanskostnader | | | |
| Inntekt på investering i datterselskap | 7 | 0 | 0 |
| Annen renteinntekt | 7 | 4 505 000 | 1 356 000 |
| Andre finansinntekter | 7 | 185 088 000 | 25 998 000 |
| Sum finansinntekter | | 189 593 000 | 27 354 000 |
| Annen rentekostnad | 7 | 44 131 000 | 3 089 000 |
| Andre finanskostnader | 7 | 174 759 000 | 21 653 000 |
| Sum finanskostnader | | 218 890 000 | 24 742 000 |
| Netto finans | | -29 297 000 | 2 612 000 |
| Ordinært resultat før skattekostnad | | 139 493 000 | 140 254 000 |
| Skattekostnad | 8 | 64 581 000 | 28 300 000 |
| Ordinært resultat etter skattekostnad | | 74 912 000 | 111 954 000 |
| Minoritetsandel av årsresultat | | -4 502 000 | -2 083 000 |
| Årsresultat | | 70 410 000 | 109 871 000 |



Konsernets balanse

| Beløp i: NOK | Note | 2023 | 2022 |
|--|------|--------------------|--------------------|
| BALANSE - EIENDELER | | | |
| Anleggsmidler | | | |
| Immaterielle eiendeler | | | |
| Konsesjoner, patenter o.l. | 5 | 503 000 | 0 |
| Utsatt skattefordel | 8 | 27 716 000 | 8 974 000 |
| Goodwill | 5 | 198 303 000 | 243 171 000 |
| Andre immaterielle eiendeler | 5 | 5 920 000 | 7 405 000 |
| Sum immaterielle eiendeler | | 232 442 000 | 259 550 000 |
| Varige driftsmidler | | | |
| Bygg | 6,9 | 262 897 000 | 219 066 000 |
| Driftsløsere, inventar, utstyr | 6,9 | 143 995 000 | 121 169 000 |
| Sum varige driftsmidler | | 406 892 000 | 340 235 000 |
| Finansielle anleggsmidler | | | |
| Investering i datterselskap | 10 | 0 | 0 |
| Lån til foretak i samme konsern | | 0 | 0 |
| Andre langsiktige fordringer | | 47 000 | 176 000 |
| Sum finansielle anleggsmidler | | 47 000 | 176 000 |
| Sum anleggsmidler | | 639 381 000 | 599 961 000 |
| Omløpsmidler | | | |
| Varer | | | |
| Varelager | 9,11 | 791 090 000 | 611 459 000 |
| Sum varer | | 791 090 000 | 611 459 000 |
| Fordringer | | | |
| Kundefordringer | 9 | 491 710 000 | 530 769 000 |
| Andre kortsiktige fordringer | | 63 680 000 | 30 287 000 |
| Konsernfordringer | | 0 | 0 |
| Sum fordringer | | 555 390 000 | 561 056 000 |
| Bankinnskudd, kontanter og lignende | | | |
| Bankinnskudd, kontanter o.l | 12 | 58 702 000 | 49 051 000 |
| Sum bankinnskudd, kontanter og lignende | | 58 702 000 | 49 051 000 |



Konsernets balanse

| Beløp i: NOK | Note | 2023 | 2022 |
|--|------|----------------------|----------------------|
| Sum omløpsmidler | | 1 405 182 000 | 1 221 566 000 |
| SUM EIENDELER | | 2 044 563 000 | 1 821 527 000 |
| BALANSE - EGENKAPITAL OG GJELD | | | |
| Egenkapital | | | |
| Innskutt egenkapital | | | |
| Aksjekapital | 13 | 10 000 000 | 10 000 000 |
| Overkurs | | 24 780 000 | 24 780 000 |
| Sum innskutt egenkapital | | 34 780 000 | 34 780 000 |
| Opptjent egenkapital | | | |
| Annen egenkapital | | 469 326 000 | 414 514 000 |
| Sum opptjent egenkapital | | 469 326 000 | 414 514 000 |
| Minoritetsinteresser | | 22 984 000 | 21 386 000 |
| Sum egenkapital | | 527 090 000 | 470 680 000 |
| Gjeld | | | |
| Langsiktig gjeld | | | |
| Utsatt skatt | | 0 | 0 |
| Andre forpliktelser | | 0 | 18 912 000 |
| Sum avsetninger for forpliktelser | | 0 | 18 912 000 |
| Annen langsiktig gjeld | | | |
| Gjeld til kredittinstitusjoner og andre eksterne | 3,9 | 494 809 000 | 531 372 000 |
| Annen langsiktig gjeld | | 40 898 000 | 38 289 000 |
| Sum annen langsiktig gjeld | | 535 707 000 | 569 661 000 |
| Sum langsiktig gjeld | | 535 707 000 | 588 573 000 |
| Kortsiktig gjeld | | | |
| Gjeld til kredittinstitusjoner | 9 | 350 699 000 | 290 239 000 |
| Leverandørgjeld | | 276 848 000 | 217 035 000 |
| Betalbar skatt | 8 | 79 194 000 | 13 320 000 |



Konsernets balanse

| Beløp i: NOK | Note | 2023 | 2022 |
|---------------------------------|-------------|----------------------|----------------------|
| Skyldige offentlige avgifter | | 89 623 000 | 106 128 000 |
| Utbytte | 14 | 40 000 000 | 40 311 000 |
| Annen kortsiktig gjeld | | 145 404 000 | 95 243 000 |
| Sum kortsiktig gjeld | | 981 768 000 | 762 276 000 |
| Sum gjeld | | 1 517 475 000 | 1 350 849 000 |
| SUM EGENKAPITAL OG GJELD | | 2 044 565 000 | 1 821 529 000 |



Brønnøysundregistrene

ÅRSREGNSKAP FOR REGNSKAPSÅRET 2023 - GENERELL INFORMASJON

Journalnummer: 2024 613650

Enheten

Organisasjonsnummer: 915 546 684
Organisasjonsform: Aksjeselskap
Foretaksnavn: NFM GROUP AS
Forretningsadresse: Glynitveien 15
1400 SKI

Regnskapsår

Årsregnskapets periode: 01.01.2023 - 31.12.2023

Konsern

Morselskap i konsern: Ja
Konsernregnskap lagt ved: Ja

Regnskapsregler

Regler for små foretak benyttet: Nei
Benyttet ved utarbeidelsen av
årsregnskapet til selskapet: Regnskapslovens alminnelige regler
Benyttet ved utarbeidelsen av
årsregnskapet til konsernet: Regnskapslovens alminnelige regler

Årsregnskapet fastsatt av kompetent organ

Bekreftet av representant for selskapet: Viggo Engen
Dato for fastsettelse av årsregnskapet: 11.06.2024

Grunnlag for avgivelse

År 2023: Årsregnskap er elektronisk innlevert.
År 2022: Tall er hentet fra elektronisk innlevert årsregnskap fra 2023.

Det er ikke krav til at årsregnskapet m.v. som sendes til Regnskapsregisteret er undertegnet. Kontrollen på at dette er utført ligger hos revisor/enhetens øverste organ. Sikkerheten ivaretas ved at innsender har rolle/rettighet for innsending av årsregnskapet via Altinn, og ved at det bekreftes at årsregnskapet er fastsatt av kompetent organ.

Brønnøysundregistrene, 08.07.2024



Organisasjonsnr: 915 546 684
NFM GROUP AS

RESULTATREGNSKAP

| Beløp i: NOK | Note | 2023 | 2022 |
|---|------|--------------------|-------------------|
| RESULTATREGNSKAP | | | |
| Inntekter | | | |
| Salgsinntekter | 2,3 | 49 643 000 | 22 319 000 |
| Andre driftsinntekter | | 775 000 | 150 000 |
| Sum inntekter | | 50 418 000 | 22 469 000 |
| Kostnader | | | |
| Varekostnader | | | |
| Lønnskostnader | 4 | 15 517 000 | 14 592 000 |
| Avskrivninger på varige dr. midler og immaterielle aktiva | 5,6 | 150 000 | 52 000 |
| Andre driftskostnader | 4 | 12 491 000 | 11 201 000 |
| Sum kostnader | | 28 158 000 | 25 845 000 |
| Driftsresultat | | 22 260 000 | -3 376 000 |
| Finansinntekter og finanskostnader | | | |
| Inntekt på investering i datterselskap | | | |
| | 7 | 32 083 000 | 65 301 000 |
| Annen renteinntekt | 7 | 52 350 000 | 5 311 000 |
| Andre finansinntekter | 7 | 95 239 000 | 10 531 000 |
| Sum finansinntekter | | 179 672 000 | 81 143 000 |
| Annen rentekostnad | | | |
| | 7 | 44 183 000 | 3 668 000 |
| Andre finanskostnader | 7 | 84 965 000 | 7 322 000 |
| Sum finanskostnader | | 129 148 000 | 10 990 000 |
| Netto finans | | 50 524 000 | 70 153 000 |
| Ordinært resultat før skattekostnad | | | |
| | | 72 784 000 | 66 777 000 |
| Skattekostnad | 8 | 8 986 000 | 371 000 |
| Ordinært resultat etter skattekostnad | | 63 798 000 | 66 406 000 |
| Årsresultat | | 63 798 000 | 66 406 000 |
| Overføringer og disponeringer | | | |
| Ordinært utbytte | | 40 000 000 | 40 000 000 |
| Tilleggsutbytte | | 6 057 000 | 5 584 000 |
| Overført fra/til annen egenkapital | | 17 740 000 | 20 823 000 |
| Sum overføringer og disponeringer | | 63 797 000 | 66 407 000 |



Organisasjonsnr: 915 546 684
NFM GROUP AS

BALANSE

| Beløp i: NOK | Note | 2023 | 2022 |
|--|------|--------------------|--------------------|
| BALANSE - EIENDELER | | | |
| Anleggsmidler | | | |
| Immaterielle eiendeler | | | |
| Konsesjoner, patenter o.l. | 5 | 0 | 0 |
| Utsatt skattefordel | 8 | 0 | 223 000 |
| Goodwill | 5 | 0 | 0 |
| Andre immaterielle eiendeler | 5 | 0 | 0 |
| Sum immaterielle eiendeler | | 0 | 223 000 |
| Varige driftsmidler | | | |
| Bygg | 6,9 | 0 | 0 |
| Driftsløsere, inventar, utstyr | 6,9 | 1 740 000 | 397 000 |
| Sum varige driftsmidler | | 1 740 000 | 397 000 |
| Finansielle anleggsmidler | | | |
| Investering i datterselskap | 10 | 87 364 000 | 85 739 000 |
| Lån til foretak i samme konsern | | 386 941 000 | 582 779 000 |
| Andre langsiktige fordringer | | 0 | 0 |
| Sum finansielle anleggsmidler | | 474 305 000 | 668 518 000 |
| Sum anleggsmidler | | 476 045 000 | 669 138 000 |
| Omløpsmidler | | | |
| Varer | | | |
| Varelager | 9,11 | 0 | 0 |
| Sum varer | | 0 | 0 |
| Fordringer | | | |
| Kundefordringer | 9 | 702 000 | 902 000 |
| Andre kortsiktige fordringer | | 707 000 | 469 000 |
| Andre fordringer på konsernselskap | 3 | 186 041 000 | 70 947 000 |
| Sum fordringer | | 187 450 000 | 72 318 000 |
| Bankinnskudd, kontanter og lignende | | | |
| Bankinnskudd, kontanter o.l | 12 | 663 000 | 592 000 |
| Sum bankinnskudd, kontanter og lignende | | 663 000 | 592 000 |
| Sum omløpsmidler | | 188 113 000 | 72 910 000 |
| SUM EIENDELER | | 664 158 000 | 742 048 000 |



BALANSE - EGENKAPITAL OG GJELD

Egenkapital

Innskutt egenkapital

| | | | |
|---------------------------------|----|-------------------|-------------------|
| Aksjekapital | 13 | 10 000 000 | 10 000 000 |
| Overkurs | | 24 780 000 | 24 780 000 |
| Sum innskutt egenkapital | | 34 780 000 | 34 780 000 |

Opptjent egenkapital

| | | | |
|---------------------------------|--|--------------------|--------------------|
| Annen egenkapital | | 160 463 000 | 142 723 000 |
| Sum opptjent egenkapital | | 160 463 000 | 142 723 000 |

| | | | |
|------------------------|-----------|--------------------|--------------------|
| Sum egenkapital | 14 | 195 243 000 | 177 503 000 |
|------------------------|-----------|--------------------|--------------------|

Gjeld

Langsiktig gjeld

| | | | |
|--------------|--|---------|--|
| Utsatt skatt | | 693 000 | |
|--------------|--|---------|--|

| | | | |
|--|--|----------------|--|
| Sum avsetninger for forpliktelser | | 693 000 | |
|--|--|----------------|--|

Annen langsiktig gjeld

| | | | |
|--|-----|--------------------|--------------------|
| Gjeld til kredittinstitusjoner og andre eksterne | 3,9 | 402 410 000 | 431 066 000 |
| Annen langsiktig gjeld | | 0 | 0 |
| Sum annen langsiktig gjeld | | 402 410 000 | 431 066 000 |

| | | | |
|-----------------------------|--|--------------------|--------------------|
| Sum langsiktig gjeld | | 403 103 000 | 431 066 000 |
|-----------------------------|--|--------------------|--------------------|

Kortsiktig gjeld

| | | | |
|--------------------------------|---|---|------------|
| Gjeld til kredittinstitusjoner | 9 | 0 | 75 442 000 |
|--------------------------------|---|---|------------|

| | | | |
|-----------------|--|---------|---------|
| Leverandørgjeld | | 855 000 | 526 000 |
|-----------------|--|---------|---------|

| | | | |
|----------------|---|-----------|---------|
| Betalbar skatt | 8 | 7 611 000 | 166 000 |
|----------------|---|-----------|---------|

| | | | |
|------------------------------|--|-----------|-----------|
| Skyldige offentlige avgifter | | 1 492 000 | 1 616 000 |
|------------------------------|--|-----------|-----------|

| | | | |
|---------|----|------------|------------|
| Utbytte | 14 | 40 000 000 | 40 000 000 |
|---------|----|------------|------------|

| | | | |
|-------------------------|---|-----------|---------|
| Kortsiktig konserngjeld | 3 | 2 083 000 | 261 000 |
|-------------------------|---|-----------|---------|

| | | | |
|------------------------|-------|------------|------------|
| Annen kortsiktig gjeld | 13769 | 13 769 000 | 15 467 000 |
|------------------------|-------|------------|------------|

| | | | |
|-----------------------------|--|-------------------|--------------------|
| Sum kortsiktig gjeld | | 65 810 000 | 133 478 000 |
|-----------------------------|--|-------------------|--------------------|

| | | | |
|------------------|--|--------------------|--------------------|
| Sum gjeld | | 468 913 000 | 564 544 000 |
|------------------|--|--------------------|--------------------|

| | | | |
|---------------------------------|--|--------------------|--------------------|
| SUM EGENKAPITAL OG GJELD | | 664 156 000 | 742 047 000 |
|---------------------------------|--|--------------------|--------------------|



Organisasjonsnr: 915 546 684
NFM GROUP AS

KONSERNRESULTATREGNSKAP

| Beløp i: NOK | Note | 2023 | 2022 |
|---|-------------|----------------------|----------------------|
| RESULTATREGNSKAP | | | |
| Inntekter | | | |
| Salgsinntekter | 2,3 | 1 965 258 000 | 1 063 184 000 |
| Andre driftsinntekter | | 17 331 000 | 12 318 000 |
| Sum inntekter | | 1 982 589 000 | 1 075 502 000 |
| Kostnader | | | |
| Varekostnader | | 1 168 422 000 | 485 040 000 |
| Lønnskostnader | 4 | 319 958 000 | 130 421 000 |
| Avskrivninger på varige dr. midler og immaterielle aktiva | 5,6 | 97 999 000 | 23 543 000 |
| Andre driftskostnader | 4 | 227 420 000 | 298 856 000 |
| Sum kostnader | | 1 813 799 000 | 937 860 000 |
| Driftsresultat | | 168 790 000 | 137 642 000 |
| Finansinntekter og finanskostnader | | | |
| Inntekt på investering i datterselskap | 7 | 0 | 0 |
| Annen renteinntekt | 7 | 4 505 000 | 1 356 000 |
| Andre finansinntekter | 7 | 185 088 000 | 25 998 000 |
| Sum finansinntekter | | 189 593 000 | 27 354 000 |
| Annen rentekostnad | 7 | 44 131 000 | 3 089 000 |
| Andre finanskostnader | 7 | 174 759 000 | 21 653 000 |
| Sum finanskostnader | | 218 890 000 | 24 742 000 |
| Netto finans | | -29 297 000 | 2 612 000 |
| Ordinært resultat før skattekostnad | | | |
| Skattekostnad | 8 | 139 493 000 | 140 254 000 |
| Ordinært resultat etter skattekostnad | | 74 912 000 | 111 954 000 |
| Minoritetsandel av årsresultat | | | |
| Årsresultat | | -4 502 000 | -2 083 000 |
| Årsresultat | | 70 410 000 | 109 871 000 |



Organisasjonsnr: 915 546 684
NFM GROUP AS

KONSERNBALANSE

| Beløp i: NOK | Note | 2023 | 2022 |
|--|------|----------------------|----------------------|
| BALANSE - EIENDELER | | | |
| Anleggsmidler | | | |
| Immaterielle eiendeler | | | |
| Konsesjoner, patenter o.l. | 5 | 503 000 | 0 |
| Utsatt skattefordel | 8 | 27 716 000 | 8 974 000 |
| Goodwill | 5 | 198 303 000 | 243 171 000 |
| Andre immaterielle eiendeler | 5 | 5 920 000 | 7 405 000 |
| Sum immaterielle eiendeler | | 232 442 000 | 259 550 000 |
| Varige driftsmidler | | | |
| Bygg | 6,9 | 262 897 000 | 219 066 000 |
| Driftsløsere, inventar, utstyr | 6,9 | 143 995 000 | 121 169 000 |
| Sum varige driftsmidler | | 406 892 000 | 340 235 000 |
| Finansielle anleggsmidler | | | |
| Investering i datterselskap | 10 | 0 | 0 |
| Lån til foretak i samme konsern | | 0 | 0 |
| Andre langsiktige fordringer | | 47 000 | 176 000 |
| Sum finansielle anleggsmidler | | 47 000 | 176 000 |
| Sum anleggsmidler | | 639 381 000 | 599 961 000 |
| Omløpsmidler | | | |
| Varer | | | |
| Varelager | 9,11 | 791 090 000 | 611 459 000 |
| Sum varer | | 791 090 000 | 611 459 000 |
| Fordringer | | | |
| Kundefordringer | 9 | 491 710 000 | 530 769 000 |
| Andre kortsiktige fordringer | | 63 680 000 | 30 287 000 |
| Konsernfordringer | | 0 | 0 |
| Sum fordringer | | 555 390 000 | 561 056 000 |
| Bankinnskudd, kontanter og lignende | | | |
| Bankinnskudd, kontanter o.l | 12 | 58 702 000 | 49 051 000 |
| Sum bankinnskudd, kontanter og lignende | | 58 702 000 | 49 051 000 |
| Sum omløpsmidler | | 1 405 182 000 | 1 221 566 000 |
| SUM EIENDELER | | 2 044 563 000 | 1 821 527 000 |



BALANSE - EGENKAPITAL OG GJELD

Egenkapital

Innskutt egenkapital

| | | | |
|---------------------------------|----|-------------------|-------------------|
| Aksjekapital | 13 | 10 000 000 | 10 000 000 |
| Overkurs | | 24 780 000 | 24 780 000 |
| Sum innskutt egenkapital | | 34 780 000 | 34 780 000 |

Opptjent egenkapital

| | | | |
|---------------------------------|--|--------------------|--------------------|
| Annen egenkapital | | 469 326 000 | 414 514 000 |
| Sum opptjent egenkapital | | 469 326 000 | 414 514 000 |

| | | | |
|----------------------|--|------------|------------|
| Minoritetsinteresser | | 22 984 000 | 21 386 000 |
|----------------------|--|------------|------------|

| | | | |
|------------------------|--|--------------------|--------------------|
| Sum egenkapital | | 527 090 000 | 470 680 000 |
|------------------------|--|--------------------|--------------------|

Gjeld

Langsiktig gjeld

| | | | |
|--|--|----------|-------------------|
| Utsatt skatt | | 0 | 0 |
| Andre forpliktelser | | 0 | 18 912 000 |
| Sum avsetninger for forpliktelser | | 0 | 18 912 000 |

Annen langsiktig gjeld

| | | | |
|--|-----|--------------------|--------------------|
| Gjeld til kredittinstitusjoner og andre eksterne | 3,9 | 494 809 000 | 531 372 000 |
| Annen langsiktig gjeld | | 40 898 000 | 38 289 000 |
| Sum annen langsiktig gjeld | | 535 707 000 | 569 661 000 |

| | | | |
|-----------------------------|--|--------------------|--------------------|
| Sum langsiktig gjeld | | 535 707 000 | 588 573 000 |
|-----------------------------|--|--------------------|--------------------|

Kortsiktig gjeld

| | | | |
|-------------------------------|----|--------------------|--------------------|
| Gjeld til kreditinstitusjoner | 9 | 350 699 000 | 290 239 000 |
| Leverandørgjeld | | 276 848 000 | 217 035 000 |
| Betalbar skatt | 8 | 79 194 000 | 13 320 000 |
| Skyldige offentlige avgifter | | 89 623 000 | 106 128 000 |
| Utbytte | 14 | 40 000 000 | 40 311 000 |
| Annen kortsiktig gjeld | | 145 404 000 | 95 243 000 |
| Sum kortsiktig gjeld | | 981 768 000 | 762 276 000 |

| | | | |
|------------------|--|----------------------|----------------------|
| Sum gjeld | | 1 517 475 000 | 1 350 849 000 |
|------------------|--|----------------------|----------------------|

| | | | |
|---------------------------------|--|----------------------|----------------------|
| SUM EGENKAPITAL OG GJELD | | 2 044 565 000 | 1 821 529 000 |
|---------------------------------|--|----------------------|----------------------|



Organisasjonsnr: 915 546 684
NFM GROUP AS

NOTEOPPLYSNINGER - SELSKAP - alle poster oppgitt i hele tall

Note
1

Regnskapsprinsipper

| Sum | Beløp | | |
|---|----------------------------|----------------------------|-------------------------|
| <u>Balanseført verdi 31.12.</u> | <u>Varige driftsmidler</u> | <u>Immaterielle eiend.</u> | |
| <u>Samlet beløp - tilknyttet selskap</u> | <u>Årets</u> | <u>Fjorårets</u> | |
| <u>Samlet beløp - foretak i samme konsern</u> | <u>Årets</u> | <u>Fjorårets</u> | |
| <u>Samlet beløp - foretak i samme konsern</u> | <u>Årets</u> | <u>Fjorårets</u> | |
| <u>Samlet beløp - felles kontrollert virksomhet</u> | <u>Årets</u> | <u>Fjorårets</u> | |
| <u>Pantstillelse</u> | <u>Beløp</u> | | |
| <u>Beholdning av egne aksjer</u> | <u>Antall</u> | <u>Pålydende</u> | <u>Andel av aksjek.</u> |



Organisasjonsnr: 915 546 684
NFM GROUP AS

NOTEOPPLYSNINGER - KONSERN - alle poster oppgitt i hele tall

Note
1

Regnskapsprinsipper

| <u>Sum</u> | <u>Beløp</u> | | |
|---|----------------------------|----------------------------|-------------------------|
| <u>Balanseført verdi 31.12.</u> | <u>Varige driftsmidler</u> | <u>Immaterielle eiend.</u> | |
| <u>Samlet beløp - tilknyttet selskap</u> | <u>Årets</u> | <u>Fjorårets</u> | |
| <u>Samlet beløp - foretak i samme konsern</u> | <u>Årets</u> | <u>Fjorårets</u> | |
| <u>Samlet beløp - foretak i samme konsern</u> | <u>Årets</u> | <u>Fjorårets</u> | |
| <u>Samlet beløp - felles kontrollert virksomhet</u> | <u>Årets</u> | <u>Fjorårets</u> | |
| <u>Pantstillelse</u> | <u>Beløp</u> | | |
| <u>Beholdning av egne aksjer</u> | <u>Antall</u> | <u>Pålydende</u> | <u>Andel av aksjek.</u> |



Referat fra generalforsamling i

NFM Group AS

Den 11. juni 2024 ble det avholdt ordinær generalforsamling i NFM Group AS.

Følgende deltok: Walter Øverland som representant for ØW Holding AS, Toivo Horvei som representant for XPONENT AS, Cathrine Soot Bakke som representant for Cattor Holding AS og Carl F. Sejersted Bødtker som representant for Caseb as. Samtlige aksjer var således representert.

For øvrig møtte: Konsernansvarlig for økonomi, Viggo Engen.

Følgende saker ble behandlet:

1. Innkalling og dagsorden ble godkjent.
2. Carl F. Sejersted Bødtker ble valgt til møteleder og Carl F. Sejersted Bødtker og Cathrine Soot Bakke ble valgt til å underskrive protokollen.
3. Årsoppgjør for 2023.
 - a) Styrets beretning for 2023. Denne ble godkjent.
 - b) Resultatregnskap og balanse for 2023 for selskapet og konsernet. Dette ble godkjent.
 - c) Anvendelse av årets resultat. Styrets forslag til anvendelse av årets resultat ble godkjent.
 - d) Revisors beretning. Denne ble godkjent.

4. Godtgjørelse til styret.

Styret har ikke mottatt godtgjørelse.

5. Godtgjørelse til revisor.

| | <u>Morselskap</u> | <u>Konsern</u> |
|---------------------|-------------------|-----------------|
| Lovpålagt revisjon: | TNOK 301 | TNOK 1620 |
| Skatterådgivning: | TNOK 74 | TNOK 175 |
| Andre tjenester: | <u>TNOK 229</u> | <u>TNOK 497</u> |
| Sum: | TNOK 603 | TNOK 2292 |

Denne ble godkjent.



6. Valg av styre.

Følgende styre ble valgt:

- Styreleder Carl F. Sejersted Bødtker
Stasjonsveien 55 B
0771 OSLO Personnr.: 281251 35767
- Styremedlem Walter Øverland
Tomterveien 88
1408 SKI Personnr.: 291266 36189
- Styremedlem Toivo Horvei
Magasinparken 22
1423 Ski Personnr.: 030670 48392
- Styremedlem Cathrine Soot Bakke
Oscars gate 41 A
0258 OSLO Personnr.: 131298 40069
- Styremedlem Beate Nygårdshaug
Strandveien 14 B
1392 Vettre Personnr.: 310177 40450

7. Valg av revisor.

Som revisor ble gjenvalgt BDO AS, Munkedamsveien 45 C, 1182 Oslo.
Org.nr.: 993 606 650

Øvrige saker ble ikke behandlet.

Ski, 11. juni 2024.

Carl F. Sejersted Bødtker

Cathrine Soot Bakke



BDO AS
Munkedamsveien 45
Postboks 1704 Vika
0121 Oslo

Uavhengig revisors beretning

Til generalforsamlingen i Nfm Group AS

Konklusjon

Vi har revidert årsregnskapet for Nfm Group AS.

Årsregnskapet består av:

- Selskapsregnskapet, som består av balanse per 31. desember 2023, resultatregnskap og kontantstrømoppstilling for regnskapsåret avsluttet per denne datoen og noter, herunder et sammendrag av viktige regnskapsprinsipper, og
- Konsernregnskapet, som består av balanse per 31. desember 2023, resultatregnskap og kontantstrømoppstilling for regnskapsåret avsluttet per denne datoen og noter, herunder et sammendrag av viktige regnskapsprinsipper.

Etter vår mening:

- Oppfyller årsregnskapet gjeldende lovkrav
- Gir selskapsregnskapet et rettviseende bilde av selskapets finansielle stilling per 31. desember 2023 og av dets resultater og kontantstrømmer for regnskapsåret som ble avsluttet per denne datoen i samsvar med regnskapslovens regler og god regnskapsskikk i Norge, og
- Gir konsernregnskapet et rettviseende bilde av konsernets finansielle stilling per 31. desember 2023 og av dets resultater og kontantstrømmer for regnskapsåret som ble avsluttet per denne datoen i samsvar med regnskapslovens regler og god regnskapsskikk i Norge.

Grunnlag for konklusjonen

Vi har gjennomført revisjonen i samsvar med International Standards on Auditing (ISA-ene). Våre oppgaver og plikter i henhold til disse standardene er beskrevet nedenfor under Revisors oppgaver og plikter ved revisjonen av årsregnskapet. Vi er uavhengige av selskapet og konsernet i samsvar med kravene i relevante lover og forskrifter i Norge og International Code of Ethics for Professional Accountants (inkludert internasjonale uavhengighetsstandarder) utstedt av International Ethics Standards Board for Accountants (IESBA-reglene), og vi har overholdt våre øvrige etiske forpliktelser i samsvar med disse kravene. Innhentet revisjonsbevis er etter vår vurdering tilstrekkelig og hensiktsmessig som grunnlag for vår konklusjon.

Annen informasjon

Styret og daglig leder (ledelsen) er ansvarlig for annen informasjon. Annen informasjon består av årsberetningen. Vår konklusjon om årsregnskapet ovenfor dekker ikke annen informasjon.

I forbindelse med revisjonen av årsregnskapet er det vår oppgave å lese annen informasjon. Formålet er å vurdere hvorvidt det foreligger vesentlig inkonsistens mellom annen informasjon og årsregnskapet og den kunnskap vi har opparbeidet oss under revisjonen av årsregnskapet, eller hvorvidt informasjon i annen informasjon ellers fremstår som vesentlig feil. Vi har plikt til å



rapportere dersom annen informasjon fremstår som vesentlig feil. Vi har ingenting å rapportere i så henseende.

Konklusjon om årsberetningen

Basert på kunnskapen vi har opparbeidet oss i revisjonen, mener vi at årsberetningen

- er konsistent med årsregnskapet og
- inneholder de opplysninger som skal gis i henhold til gjeldende lovkrav.

Styret og daglig leders ansvar for årsregnskapet

Styret og daglig leder (ledelsen) er ansvarlig for å utarbeide årsregnskapet og for at det gir et rettvissende bilde i samsvar med regnskapslovens regler og god regnskapsskikk i Norge. Ledelsen er også ansvarlig for slik intern kontroll som den finner nødvendig for å kunne utarbeide et årsregnskap som ikke inneholder vesentlig feilinformasjon, verken som følge av misligheter eller utilsiktede feil.

Ved utarbeidelsen av årsregnskapet må ledelsen ta standpunkt til selskapets og konsernets evne til fortsatt drift og opplyse om forhold av betydning for fortsatt drift. Forutsetningen om fortsatt drift skal legges til grunn for årsregnskapet så lenge det ikke er sannsynlig at virksomheten vil bli avvirket.

Revisors oppgaver og plikter ved revisjonen av årsregnskapet

Vårt mål er å oppnå betryggende sikkerhet for at årsregnskapet som helhet ikke inneholder vesentlig feilinformasjon, verken som følge av misligheter eller utilsiktede feil, og å avgi en revisjonsberetning som inneholder vår konklusjon. Betryggende sikkerhet er en høy grad av sikkerhet, men ingen garanti for at en revisjon utført i samsvar med ISA-ene, alltid vil avdekke vesentlig feilinformasjon. Feilinformasjon kan oppstå som følge av misligheter eller utilsiktede feil. Feilinformasjon er å anse som vesentlig dersom den enkeltvis eller samlet med rimelighet kan forventes å påvirke de økonomiske beslutningene som brukerne foretar på grunnlag av årsregnskapet.

For videre beskrivelse av revisors oppgaver og plikter vises det til:
<https://revisorforeningen.no/revisjonsberetninger>

BDO AS

Norunn Byrkjeland
statsautorisert revisor
(elektronisk signert)



PENNEO

Signaturene i dette dokumentet er juridisk bindende. Dokument signert med "Penneo™ - sikker digital signatur". De signerende parter sin identitet er registrert, og er listet nedenfor.

"Med min signatur bekrefter jeg alle datoer og innholdet i dette dokument."

Byrkjeland, Norunn

Partner

På vegne av: BDO AS

Serienummer: no_bankid:9578-5998-4-792505

IP: 77.32.xxx.xxx

2024-06-10 22:55:19 UTC



Penneo Dokumentnøkkel: EUKAE-WUIG1-7306S-4ZBI4-PM2P3-MCVE4

Dokumentet er signert digitalt, med **Penneo.com**. Alle digitale signatur-data i dokumentet er sikret og validert av den datamaskin-utregnede hash-verdien av det opprinnelige dokument. Dokumentet er låst og tids-stemplet med et sertifikat fra en betrodd tredjepart. All kryptografisk bevis er integrert i denne PDF, for fremtidig validering (hvis nødvendig).

Hvordan bekrefter at dette dokumentet er originalen?

Dokumentet er beskyttet av ett Adobe CDS sertifikat. Når du åpner dokumentet i

Adobe Reader, skal du kunne se at dokumentet er sertifisert av **Penneo e-signature service <penneo@penneo.com>**. Dette garanterer at innholdet i dokumentet ikke har blitt endret.

Det er lett å kontrollere de kryptografiske beviser som er lokalisert inne i dokumentet, med Penneo validator - <https://penneo.com/validator>



NFM Group AS

STYRETS ÅRSBERETNING FOR 2023

FORRETNINGSKONTOR, VIRKSOMHET

NFM Group AS er morselskap i NFM konsern og har sitt kontor i Ski, Norge. Virksomheten består i hovedsak å gi administrativ-, økonomisk- og markedsføringsbistand til datterselskapene i de to divisjonene NFM og NOR Development Group, som har virksomheter i flere land. Konsernets visjon er å bli teknisk ledende globalt innen beskyttelse mot menneskeskapte og naturskapte trusler for soldater og politipersonell.

Konsernet består av 22 selskaper i Norge, Sverige, Polen, Bulgaria, Ukraina, Frankrike, Tyskland og USA.

Konsernet er inndelt i to divisjoner; NFM-divisjonen som omfatter utvikling og produksjon av divisjonens kjerneprodukter som er beskyttelsesløsninger for soldater og politipersonell, og NOR-divisjonen som ivaretar markedsføring og distribusjon av forsvars- og politimateriell på det skandinaviske markedet.

NFM AS er NFM-divisjonens toppselskap som koordinerer aktiviteten i de fire forretningsenhetene gjennom følgende nøkkelselskaper:

- **Business unit Germany**, som har primærfokus på det tyske markedet gjennom selskapet Hexonia GmbH som driver med utvikling, produksjon og salg.
- **Business unit France** som har primærfokus på det franske markedet gjennom selskapet NFM France SAS som driver med markedsføring og salg.
- **Business unit US** som har primærfokus på det Nordamerikanske markedet gjennom selskapet NFM US LLC som driver med produksjon og salg.
- **Business unit Poland** som har fokus på de markedene som ikke er dekket av de andre forretningsenhetene, samt produksjon og utvikling av produkter innen ballistisk beskyttelse for de andre forretningsenhetene.

NOR Development Group AS er NOR-divisjonens toppselskap som koordinerer aktiviteten og støtter med administrative funksjoner for divisjonens selskaper:

- **Equipnor AS**; et salgsselskap med fokus på forsvar og politi i Norge.
- **Capsicum AS**; et salgsselskap med fokus på forsvar og politi i Norge.
- **Equipnor AB**; et salgsselskap med fokus på forsvar og politi i Sverige.
- **Norsegear AS**; et netthandelsselskap med fokus på personell som arbeider innen forsvar og politi.
- **Safenor AS**; et salgsselskap med fokus på brann, redning og dykkeraktivitet i Norge og Sverige.



RESULTAT, INVESTERINGER, FINANSIERING OG LIKVIDITET

NFM Group AS hadde driftsinntekter i 2023 på NOK 50,4 mill. mot NOK 22,4 mill. i 2022 og et årsresultat på NOK 63,8 mill. mot NOK 66,4 mill. i 2022.

NFM Group AS konsern hadde driftsinntekter på NOK 1.982,6 mill. i 2023 mot NOK 1.075,5 mill. i 2022. Hovedårsaken til veksten har vært oppkjøp av virksomhet i Tyskland. Driftsresultatet i konsernet utgjorde i 2023 NOK 168,8 mill. mot NOK 137,6 mill. i 2022.

Årsresultatet for konsernet endte på NOK 74,9 mill. i 2023 mot NOK 111,9 mill. i 2022.

Forskjellen mellom konsernets ordinære resultat før skattekostnader på NOK 139,5 mill. og netto kontantstrøm fra operasjonelle aktiviteter på NOK 130,7 mill. skyldes endringer i arbeidskapital mnok 80,8, periodens betalte skatter mnok 13 og ordinære avskrivninger mnok 98. Økningen i ordinære avskrivninger fra 2022 skyldes hovedsakelig avskrivninger på goodwill ifbm med oppkjøp.

Økninger i sum eiendeler for konsernet fra fjoråret skyldes primært økte anleggsmidler og varelager for å håndtere økt omsetning.

Egenkapitalprosenten i konsernet målt ved bokført egenkapital mot total kapital pr. 31. desember 2023 var 25,8 % mot 25,8 % pr. 31. desember 2022. Tilsvarende tall for morselskapet var 29,4 % pr. 31. desember 2023 mot 23,9 % pr. 31. desember 2022. Bokført verdi av egenkapital inklusive minoritetsinteresser var for konsernet ved utgangen av 2023 på NOK 527,1 mill., en økning med NOK 56,4 mill. sammenlignet med året før.

Konter og bankinnskudd var pr 31. desember 2023 NOK 0,7 mill. i NFM Group AS og NOK 58,7 mill. i NFM Group AS konsern.

Likviditetssituasjonen i konsernet har gjennom året vært periodevis krevende knyttet til konsernets kraftige vekst. Dette har vært håndtert gjennom året med god dialog med banken og periodevis økning av kredittrammene.

Styret anser både selskapets og konsernets finansielle stilling som god.

Styret mener at informasjonen gitt her i årsberetningen og i års- og konsernregnskapet gir et rettviseende bilde av NFM Group AS' og konsernets eiendeler og gjeld, finansielle stilling og resultat.

FORTSATT DRIFT

Styret mener det er riktig å legge til grunn fortsatt drift av selskapet og konsernet. Års- og konsernregnskapet er avlagt under denne forutsetning.



UTSIKTENE FREMOVER

Med utgangspunkt i ordreserven ved utgangen av 2023, samt utviklingen i nyervervet selskap forventes det at omsetningen økes ytterligere i 2024. Som følge av de pågående endringene i den geopolitiske situasjonen forventer konsernet økt aktivitet i sine markeder. Med dette som bakgrunn er det blitt etablert et produksjons og salgsselskap i USA for å dekke konsernets behov i det nordamerikanske markedet. Det ses også på en ytterligere styrking av tilstedeværelsen i nøkkelmarkeder i Europa.

Styret er optimistisk når det gjelder utsiktene fremover, men vil påpeke at det hefter usikkerhet ved bl.a. råvareforsyning, inflasjon, valutasingninger, ordretilgang og kunders avrop på inngåtte kontrakter.

FINANSIELL RISIKO

Da det i hovedsak er offentlige myndigheter som utgjør konsernets kundekrets anser styret at det er liten risiko for tap på fordringer.

Endringer i verdi av norske kroner har gitt konsernet betydelige valutautfordringer i 2023. Disse utfordringer ser ut til å bli noe mindre inn i 2024, men utslag på valutakurs mot NOK vil fortsatt påvirke konsernet. Konsernet vil bestrebe seg på å minimalisere valutarisiko så langt det lar seg gjøre ved å balansere inntekter og kostnader i samme valuta samt terminsikre netto valutaeksponering.

Med bakgrunn i konsernets kraftige vekst fra 2022 til 2023 og forventninger om ytterligere vekst i 2024, har konsernet økt lånerammene for til enhver tid å ha store nok rammer til å unngå utfordringer med likviditeten gjennom 2024. Nye finansielle rammer i konsernets hovedbank inneholder finansielle og ikke-finansielle covenantskrav. For nærmere info se note 13 i årsregnskapet.

Konsernet har gjennom 2023 styrket økonomiavdelingen med både personell og forbedrede IT systemer for ytterligere å forbedre kontrollen.

Styret vil tilstrebe at konsernet har god økonomisk kontroll og solid finansiering av virksomheten til enhver tid.

ARBEIDSMILJØ

Morselskapet NFM Group AS sysselsatte gjennomsnittlig 8 personer i 2023.

NFM Group AS konsern sysselsatte gjennomsnittlig 985 personer i 2023, fordelt på 677 kvinner og 308 menn. Konsernet sysselsetter med dette 68,7% kvinner hvorav flere i ledende stillinger. Kvinner er representert i konsernets ledergruppe.

NFM Group AS konsern har som mål å være en arbeidsplass der det råder full likestilling mellom kvinner og menn. Styret er ikke kjent med at det forekommer forskjellsbehandling grunnet kjønn.

Det er ikke rapportert om alvorlige skader eller ulykker i løpet av 2023. Sykefraværet i NFM Group AS var i 2023 på 0,2%. Sykefraværet i konsernet var i 2023 på 6,0 %, hvorav 1,2 % var relatert til svangerskap.



Med nærmere 1 000 ansatte fordelt på 7 land er det viktig for konsernet å arbeide kontinuerlig med å forbedre miljøet og kulturen i konsernet. Konsernet har etablert en sentral HR funksjon som koordinerer dette arbeidet mellom de enkelte selskaper og land. Det er iverksett en rekke tiltak gjennom 2023 på dette området i konsernet.

ÅPENHETSLOVEN OG RAPPORTERING OM BÆREKRAFT

Åpenhetsloven skal fremme virksomheters respekt for grunnleggende menneskerettigheter og anstendige arbeidsforhold, og sikre allmenheten tilgang til informasjon. Loven pålegger selskapet en informasjonsplikt og en plikt til blant annet å gjennomføre aktsomhetsvurderinger.

Vår tilnærming til å overholde denne loven følger OECDs retningslinjer for aktsomhetsvurderinger. Vi har påbegynt kartleggingen av våre leverandørkjeder med fokus på de risikoområdene som dekkes av åpenhetsloven, og vi har kontaktet utvalgte leverandører for ytterligere informasjon. Denne prosessen vil være kontinuerlig, hvor vi gradvis vil identifisere potensielle risikoer, vurdere deres alvorlighet, og eventuelt iverksette tiltak for å redusere eller eliminere mulig skade. Administrasjonen, med daglig leder som hovedkontakt, har ansvaret for denne prosessen.

Vi jobber stadig med å forbedre vår risikokartlegging. Ved nøye å analysere EUs nye rapporteringskrav og følge OECDs retningslinjer, sørger vi for at vår tilnærming til risikohåndtering er solid og oppdatert. Denne innsikten vil hjelpe oss med å gjøre ytterligere forbedringer, slik at vår risikokartlegging blir enda mer omfattende og presis. Dette inkluderer analyser av direktiver som EU Non-Financial Reporting Directive (NFRD) og Corporate Sustainability Reporting Directive (CSRD) for å sikre en fullstendig og oppdatert risikovurdering.

NFM Group gjennomfører i løpet av 2024 en omfattende analyse for å sikre at vi rapporterer relevant og pålitelig informasjon til både økonomiske og samfunnsmessige interessenter.

Våre retningslinjer i forbindelse med åpenhetsloven er i samsvar med konsernets retningslinjer og vil bli tilgjengelige på konsernets nettside: www.nfm.no. Selskapets retningslinjer og rapportering innen bærekraft vil inngå som en del av NFM Groups arbeid innen dette området.

ANSVARSFORSIKRING

Styreansvarsforsikring for selskapet er dekket under NFM Group AS konsern sin ansvarsforsikring (Directors & Officers Liability Insurance). Polisen dekker ansvar for ledende personell og styremedlemmer i NFM Group AS med datterselskaper. Forsikringen gjelder krav framstilt mot forsikret part uansett hvor i verden, unntatt i Nord-Amerika.

YTRE MILJØ

Med unntak av underleverandørers produksjon og transport av tekstiler og øvrige råvarer, samt selskapets og konsernets transport av ferdigvarer til kunder, er ikke selskapets og konsernets virksomhet av en slik art at den er egnet til å forurense det ytre miljø i vesentlig grad. Gjennom 2023 har konsernet etablert en ESG funksjon på konsernnivå og tilsvarende i de enkelte forretningsområdene. Dette for løpende å arbeide med miljøpåvirkninger og sette



konsernet i en stilling slik at det kan rapporteres i henhold til de enkelte lands krav og forventinger.

RESULTATDISPONERING

Styret foreslår følgende disponering av årsresultatet på NOK, - for morselskapet:

| | | |
|--------------------------------|-----|------------|
| Utbytte | NOK | 40.000.000 |
| Tilleggsutbytte | NOK | 6.067.325 |
| Overført til annen egenkapital | NOK | 17.739.975 |
| Sum disponeringer | NOK | 63.797.300 |

Ski, 10. juni 2024
I styret for NFM Group AS

Carl Frederik Sejersted Bødtker
Styrets leder

Cathrine Soot Bakke
Styremedlem

Walter Øverland
Styremedlem/
Daglig leder

Paal Alexander Sterud
Styremedlem

Toivo Hörvei
Styremedlem

Org.nr. 915 546 684




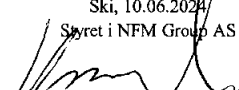


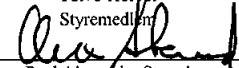
| NFM GROUP AS KONSERN | | | | | |
|-----------------------------|---------------|------|------------------|------------------|--|
| RESULTATREGNSKAP | | | | | |
| (Tall i kr. 1.000) | | | | | |
| NFM GROUP AS | | | KONSERN | | |
| 2023 | 2022 | Note | 2023 | 2022 | |
| DRIFTSINTEKTER | | | | | |
| 49 643 | 22 319 | 2,3 | 1 965 258 | 1 063 184 | Salgsinntekter |
| 775 | 150 | | 17 331 | 12 318 | Andre driftsinntekter |
| 50 418 | 22 469 | | 1 982 589 | 1 075 502 | SUM DRIFTSINTEKTER |
| DRIFTSKOSTNADER | | | | | |
| 0 | 0 | | 1 168 422 | 485 040 | Varekostnader |
| 15 517 | 14 592 | 4 | 319 958 | 130 421 | Lønnskostnader |
| 150 | 52 | 5,6 | 97 999 | 23 543 | Avskrivninger på varige dr.midler og immaterielle aktiva |
| 12 491 | 11 201 | 4 | 227 420 | 298 856 | Andre driftskostnader |
| 28 159 | 25 844 | | 1 813 799 | 937 859 | SUM DRIFTSKOSTNADER |
| 22 259 | -3 375 | | 168 790 | 137 643 | DRIFTSRESULTAT |
| FINANSPOSTER | | | | | |
| 32 083 | 65 301 | 7 | 0 | 0 | Inntekt på investering i datterselskap |
| 52 350 | 5 311 | 7 | 4 505 | 1 356 | Renteinntekt |
| 95 239 | 10 531 | 7 | 185 088 | 25 998 | Andre finansinntekter |
| -44 183 | -3 668 | 7 | -44 131 | -3 089 | Rentekostnad |
| -84 965 | -7 322 | 7 | -174 759 | -21 653 | Andre finanskostnader |
| 50 524 | 70 153 | | -29 298 | 2 613 | RESULTAT AV FINANSPOSTER |
| 72 783 | 66 778 | | 139 492 | 140 256 | RESULTAT FØR SKATTEKOSTNAD |
| 8 986 | 371 | 8 | 64 581 | 28 300 | Skattekostnad |
| 63 797 | 66 407 | | 74 911 | 111 956 | ÅRSRESULTAT |
| 0 | 0 | | 4 502 | 2 083 | Minoritetsandel av årsresultat |
| 63 797 | 66 407 | | 70 410 | 109 873 | ÅRSRESULTAT ETTER MINORITETSANDEL |
| OVERFØRINGER | | | | | |
| 17 740 | 20 823 | | | | Overført fra/til annen egenkapital |
| 40 000 | 40 000 | | | | Utbytte |
| 6 057 | 5 584 | | | | Tilleggsutbytte |
| 63 797 | 66 407 | | | | SUM OVERFØRINGER |

NFM GROUP AS KONSERN



| NFM GROUP AS KONSERN | | | | | |
|-------------------------------------|----------------|--------------------------------------|------|------------------|------------------|
| BALANSE 31.12 | | | | | |
| (Tall i kr. 1.000) | | | | | |
| NFM GROUP AS | | | | KONSERN | |
| 2023 | 2022 | | Note | 2023 | 2022 |
| EIENDELER | | | | | |
| ANLEGGSMIDLER | | | | | |
| IMMATERIELLE EIENDELER | | | | | |
| 0 | 0 | Konsesjoner, patenter o.l. | 5 | 503 | 0 |
| 0 | 223 | Utsatt skattefordel | 8 | 27 716 | 8 974 |
| 0 | 0 | Goodwill | 5 | 198 303 | 243 171 |
| 0 | 0 | Andre immaterielle eiendeler | 5 | 5 920 | 7 405 |
| <u>-</u> | <u>223</u> | SUM IMMATERIELLE EIENDELER | | <u>232 442</u> | <u>259 550</u> |
| VARIGE DRIFTSMIDLER | | | | | |
| 0 | 0 | Bygg | 6,9 | 262 897 | 219 066 |
| 1 740 | 397 | Driftsløsøre, inventar, utstyr | 6,9 | 143 995 | 121 169 |
| <u>1 740</u> | <u>397</u> | SUM VARIGE DRIFTSMIDLER | | <u>406 892</u> | <u>340 235</u> |
| FINANSIELLE ANLEGGSMIDLER | | | | | |
| 87 364 | 85 739 | Investering i datterselskap | 10 | 0 | 0 |
| 386 941 | 582 779 | Langsiktig fordring konsernselskap | | 0 | 0 |
| 0 | 0 | Andre langsiktige fordringer | | 47 | 176 |
| <u>474 305</u> | <u>668 517</u> | SUM FINANSIELLE ANLEGGSMIDLER | | <u>47</u> | <u>176</u> |
| <u>476 045</u> | <u>669 137</u> | SUM ANLEGGSMIDLER | | <u>639 381</u> | <u>599 961</u> |
| OMLØPSMIDLER | | | | | |
| VARELAGER | | | | | |
| 0 | 0 | | 9,11 | 791 090 | 611 459 |
| FORDRINGER | | | | | |
| 702 | 902 | Kundefordringer | 9 | 491 710 | 530 769 |
| 707 | 469 | Andre kortsiktig fordringer | | 63 680 | 30 287 |
| 186 041 | 70 947 | Andre fordringer på konsernselskap | 3 | 0 | 0 |
| <u>187 450</u> | <u>72 318</u> | SUM FORDRINGER | | <u>555 391</u> | <u>561 056</u> |
| BANKINNSKUDD, KONTANTER O.L. | | | | | |
| 663 | 592 | | 12 | 58 702 | 49 051 |
| <u>188 113</u> | <u>72 910</u> | SUM OMLØPSMIDLER | | <u>1 405 183</u> | <u>1 221 567</u> |
| <u>664 157</u> | <u>742 048</u> | SUM EIENDELER | | <u>2 044 563</u> | <u>1 821 529</u> |
| NFM GROUP AS KONSERN | | | | | |



| NFM GROUP AS KONSERN | | | | | |
|---|----------------|---|------|---|------------------|
| BALANSE 31.12 | | | | | |
| (Tall i kr. 1.000) | | | | | |
| NFM GROUP AS | | | | KONSERN | |
| 2023 | 2022 | | Note | 2023 | 2022 |
| EGENKAPITAL OG GJELD | | | | | |
| EGENKAPITAL | | | | | |
| INNSKUTT EGENKAPITAL | | | | | |
| 10 000 | 10 000 | Aksjekapital | 13 | 10 000 | 10 000 |
| 24 780 | 24 780 | Overkurs | | 24 780 | 24 780 |
| 34 780 | 34 780 | SUM INNSKUTT EGENKAPITAL | | 34 780 | 34 780 |
| OPPTJENT EGENKAPITAL | | | | | |
| 160 463 | 142 723 | Annen egenkapital | | 469 326 | 414 514 |
| 160 463 | 142 723 | SUM OPPTJENT EGENKAPITAL | | 469 326 | 414 514 |
| Minoritet | | | | | |
| | | | | 22 984 | 21 386 |
| 195 243 | 177 504 | SUM EGENKAPITAL | 14 | 527 090 | 470 680 |
| AVSETNING FOR FORPLIKTELSER | | | | | |
| 693 | 0 | Utsatt skatt | | 0 | 0 |
| 0 | 0 | Andre forpliktelser | | 0 | 18 912 |
| 693 | 0 | SUM AVSETNING FOR FORPLIKTELSER | | 0 | 18 912 |
| ANNEN LANGSIKTIG GJELD | | | | | |
| 402 410 | 431 066 | Gjeld til kreditinstitusjoner og andre eksterne | 3,9 | 494 809 | 531 372 |
| 0 | 0 | Annen langsiktig gjeld | | 40 898 | 38 289 |
| 402 410 | 431 066 | SUM ANNEN LANGSIKTIG GJELD | | 535 707 | 569 661 |
| KORTSIKTIG GJELD | | | | | |
| 0 | 75 442 | Gjeld til kreditinstitusjoner | 9 | 350 699 | 290 239 |
| 2 083 | 261 | Kortsiktig gjeld til konsernselskap | 3 | 0 | 0 |
| 855 | 526 | Leverandørgjeld | | 276 848 | 217 035 |
| 7 611 | 166 | Betalbar skatt | 8 | 79 194 | 13 320 |
| 1 492 | 1 616 | Skyldige offentlige avgifter | | 89 623 | 106 128 |
| 40 000 | 40 000 | Avsatt utbytte | 14 | 40 000 | 40 311 |
| 13 769 | 15 467 | Annen kortsiktig gjeld | | 145 404 | 95 244 |
| 65 811 | 133 479 | SUM KORTSIKTIG GJELD | | 981 767 | 762 276 |
| 468 915 | 564 545 | SUM GJELD | | 1 517 473 | 1 350 849 |
| 664 157 | 742 048 | SUM EGENKAPITAL OG GJELD | | 2 044 563 | 1 821 529 |
| Ski, 10.06.2024 | | | | | |
| Styret i NFM Group AS | | | | | |
|  | |  | |  | |
| Carl Frederik Sejersted Bødtker Styreformann | | Walter Øverland CEO/styremedlem | | Toivo Horsti Styremedlem | |
| | |  | |  | |
| | | Cathrine Soot Bakke Styremedlem | | Paal Alexander Sterud Styremedlem | |

NFM GROUP AS KONSERN



| NFM GROUP AS KONSERN | | | | |
|--|-----------------|---|-----------------|-----------------|
| KONTANTSTRØMOPPSTILLING | | | | |
| MORSELSKAP | | | KONSERN | |
| 2023 | 2022 | (tall i kr. 1.000) | 2023 | 2022 |
| Kontantstrøm fra operasjonelle aktiviteter | | | | |
| 72 783 | 66 778 | Ordinært resultat før skattekostnad | 139 492 | 140 255 |
| -166 | 0 | Periodens betalte skatt | -13 320 | -18 787 |
| 150 | 52 | Ordinære avskrivninger | 97 999 | 23 543 |
| 529 | -737 | Endring i varelager, kundefordringer og leverandørgjeld | -80 758 | -559 711 |
| 39 136 | 37 522 | Endring andre tidsavgrensinger | -12 753 | 112 434 |
| 112 432 | 103 614 | Netto kontantstrøm fra operasjonelle aktiviteter | 130 660 | -302 267 |
| Kontantstrømmer fra investeringsaktiviteter | | | | |
| 0 | 0 | Innbetalinger ved salg av varige driftsmidler | 24 750 | 16 469 |
| | | Innbetalinger ved salg av aksjer/verdpapirer | 0 | 529 |
| | | Innbetalinger ved salg av immaterielle eiendeler | 743 | 0 |
| -1 494 | -279 | Utbetalinger ved kjøp av varige driftsmidler | -105 291 | -233 370 |
| | | Utbetalinger ved kjøp immaterielle eiendeler | -1 102 | -4 626 |
| -1 625 | -30 | Utbetalinger ved kjøp av aksjer/verdpapirer | -19 694 | -255 612 |
| -3 119 | -309 | Netto kontantstrøm fra investeringsaktiviteter | -100 593 | -476 611 |
| Kontantstrøm fra finansieringsaktiviteter | | | | |
| 195 838 | -557 375 | Netto endring langsiktig fordring | 130 | 73 |
| -230 455 | 68 787 | Netto endring kassekredit | 60 460 | 279 197 |
| -28 656 | 431 066 | Netto endring langsiktig lån | -33 954 | 529 407 |
| -46 057 | -45 584 | Utbetaling fra ord og ekstraordinært utbytte | -47 051 | -45 584 |
| 88 | 50 | Netto endring av gjeld til eiere | 0 | 0 |
| -109 243 | -103 055 | Netto kontantstrøm fra finansieringsaktiviteter | -20 415 | 763 093 |
| 72 | 250 | Netto endring i kontanter og kontantekvivalenter | 9 651 | -15 784 |
| 592 | 343 | Beholdning 1.1 | 49 051 | 64 835 |
| 663 | 592 | Beholdning 31.12 | 58 702 | 49 051 |

NFM GROUP AS KONSERN



Note 1 Regnskapsprinsipper

Årsregnskapet er satt opp i samsvar med regnskapsloven og god regnskapskikk.

Konsolideringsprinsipper

Konsernselskapet omfatter morselskapet NFM Group AS
NFM Group AS eier 100% av selskapene NFM AS, NOR Development Group AS, NFM Poland Sp. z o.o.,
NFM Property Sp. z o.o. og Hotel Godetowo Sp. z o.o.
NFM AS er inndelt i forretningsområder, Tyskland, Frankrike, Polen og USA
Forretningsområde Tyskland består av selskapene Hexonia GmbH, NFM Deutschland GmbH og NFM Netherlands BV
Forretningsområde Frankrike består av selskapet NFM France SAS
Forretningsområde Polen består av NFM Poland Sp.z o.o. , NFM Bulgaria Ltd, NFM Ukraine TOV, NFM Property Sp.z o.o. ,
NFM Bulgaria Property Ltd, NFM Lviv TOV og Hotel Godatowo Sp. z o.o.
Forretningsområde USA består av selskapet NFM US LLC
I tillegg ligger selskapet NFM Technology AS som teknisk support.
NOR Development Group AS består av selskapene Equipnor AS, Equipnor AB, Capsicum AS, Norsegear AS, Safenor AS og Safenor AB

Ervervede datterselskaper og selskaper eiet med mer enn 50% av datterselskaper, regnskapsføres i konsernregnskapet basert på anskaffelseskost. Anskaffelseskost tilordnes identifiserbare eiendeler og gjeld i selskapet som oppføres i konsernregnskapet til virkelig verdi på oppkjøpstidspunktet. Eventuell merverdi eller mindreverdi ut over hva som kan henføres til identifiserbare eiendeler og gjeld, balanseføres som goodwill. Merverdier i konsernregnskapet avskrives lineært over de oppkjøpte eiendelens forventede levetid.

Minoritetsinteresse er presentert på egen linje i resultatregnskap og balanse. Minoritetsinteressens resultatandel omfatter både direkte og indirekte minoritetsinteresser.

Vurderingsprinsipper av datterselskaper i selskapsregnskapet

Datterselskapene vurderes etter kostmetoden i selskapsregnskapet. Investeringen er vurdert til anskaffelseskost for aksjene med mindre nedskrivning har vært nødvendig. Det er foretatt nedskrivning til virkelig verdi når verdifall skyldes årsaker som ikke kan antas å være forbigående og det anses nødvendig etter god regnskapskikk. Nedskrivninger er reversert når grunnlaget for nedskrivning ikke lenger er til stede.
Utbytte, konsernbidrag og andre utdelinger er inntektsført samme år som det er avsatt i datterselskapet. Overstiger utbyttet andel av tilbakeholdt resultat etter kjøpet, representerer den overskytende del tilbakebetaling av investert kapital, og utdelingene er fratrukket investeringens verdi i balansen.

Anleggsmidler og avskrivninger

Varige driftsmidler balanseføres og avskrives lineært over driftsmiddelets levetid.
Direkte vedlikehold av driftsmidler kostnadsføres løpende under driftskostnader mens påkostninger eller forbedringer, tillegges driftsmiddelets kostpris og avskrives i takt med driftsmiddelet.
Dersom gjenvinnbart beløp av driftsmiddelet er lavere enn balanseført verdi, foretas nedskrivning til gjenvinnbart beløp. Gjenvinnbart beløp er det høyeste av netto salgsverdi og verdi i bruk. Verdi i bruk er nåverdien av de fremtidige kontantstrømmene som eiendelen forventes å generere. Vedlikeholdskostnader utgiftsføres løpende.

Varelager

Varer beregnes etter den laveste verdi av kostpris og salgspris, fratrukket evt ukurans.
Varekost beregnes etter FIFO prinsippet, og inkluderer frakt og andre kostnader.
Ferdigvarer og varer i arbeid er beregnet iht full produksjonspris.

Utestående fordringer

Utestående fordringer er oppført i balansen til pålydende fratrukket eventuell dalkrederavsetning.

Salgsinntekter

Inntektsføring ved salg av varer skjer på leveringstidspunktet. Tjenester inntektsføres i takt med utførelsen. Andelen av salgsinntekter som knytter seg til fremtidige leveranser, balanseføres som uopptjent inntekt ved salget, og inntektsføres deretter i takt med levering av ytelsene. Provisjonsinntekter er presentert som salgsinntekter. Selskapet mottar provisjon fra utenlandske leverandører som formidler ved salg til norske kunder. Provisjonen inntektsføres når salget til sluttkunde er gjennomført.

Transaksjoner i utenlandsk valuta

Transaksjoner i utenlandsk valuta er bokført til transaksjonskurs. Det er brukt månedlig gjennomsnitt fra Norges Bank som omregningskurs for resultattransaksjoner fra datterselskapene, mens del for balanseposter fra datterselskapene er brukt dagskurs på tidspunkt for regnskapsavslutning. Omregningsdifferansene mellom resultat- og balanseposter er bokført mot egenkapital.

Leieavtaler

Leieavtaler føres i all hovedsak som operasjonell leasing, dvs resultatføring av leien lineært over leieperioden som andre driftskostnader. I den grad objektet vurderes og føres som finansiell leasing, reklassifiseres dette fra avskrivning og finansiell kost til driftskostnader. Konsernet har i all vesentlighet operasjonelle avtaler.

Skatter

I resultatregnskapet vises betalbar skatt og utsatt skatt som skattekostnad. I balansen vises skatt beregnet på grunnlag av årets skattemessige resultat som betalbar skatt under kortsiktig gjeld. **Utsatt skatt-fordel** er beregnet på grunnlag av de midlertidige forskjellene som eksisterer ved utgangen av året mellom regnskapsmessige og skattemessige verdier, samt skattemessig underskudd til fremføring.

Reklassifisering av innskudd i konsernkontosystemet/renteberegning av mellomværende

Morselskapet NFM Group AS har sammen med datterselskapene i Norge etablert et konsernkontosystem i Danske Bank. Som følge av at innskudd i konsernkontosystemet ikke er et innskudd i banken, men en fordring på morselskapet, er innskudd reklassifisert fra bankinnskudd/kontanter til andre fordringer på konsernselskap. Innskudd/trekk på transaksjonskontoer i konsernkontosystemet renteberegnes ikke av banken for det enkelte selskap, men renteberegnes av netto innskudd eller gjeld til banken. Dersom konsernet har netto overskuddslikviditet, er dette presentert som bankinnskudd i konsernbalansen.



Kontantstrømoppstilling

Kontantstrømoppstilling er utarbeidet etter den indirekte metoden. Kontanter og kontantekvivalenter omfatter kontanter og bankinnskudd.

Store enkelttransaksjoner

Iht til regnskapsloven §7-6 informeres det om særskilt store enkelttransaksjoner som har betydning for konsernet.

Note 2 Salgsinntekter

(tall i kr. 1 000)

| Konsern: | | |
|----------------------|-----------|-----------|
| Geografisk fordeling | 2023 | 2022 |
| Norge | 408 833 | 451 895 |
| Tyskland | 1 049 826 | 16 759 |
| Andre land | 506 599 | 594 531 |
| Sum | 1 965 258 | 1 063 184 |

Note 3 Mellomværende med selskap i samme konsern

| | Morselskap: | |
|--------------------------------------|-------------|---------|
| | 2023 | 2022 |
| Salgsinntekter | | |
| Management fee | 49 643 | 22 289 |
| Andre inntekter | - | 30 |
| SUM Salgsinntekter | 49 643 | 22 319 |
| Andre driftsinntekter | 775 | 150 |
| Sum inntekter | 50 418 | 22 469 |
| Kjøp konsernselskap | | |
| Sum kjøp | 2 618 | 1 374 |
| Fordringer | | |
| Andre kortsiktige fordringer | 186 041 | 70 947 |
| Langsiktige fordringer | 386 941 | 582 779 |
| Sum Fordringer | 572 982 | 653 726 |
| Fordringer som forfaller etter 31.12 | 328 978 | 386 941 |
| Gjeld | | |
| Leverandørgjeld | 277 | 221 |
| Kortsiktig gjeld konsern | 2 083 | 281 |
| Sum Gjeld | 2 360 | 482 |
| Gjeld som forfaller etter 31.12 | - | - |

Fordringer i samme konsern; Fordringer som gjelder foretak i samme konsern og som er eliminert ut i konsolideringen beløper seg til mnok 146,3 ved årsskiftet 2023

Gjeld i samme konsern; Konsernmessig gjeld som er eliminert i konsolidert regnskap beløper seg til mnok 470. Spesielt er det å bemerke gjeld som NFM AS har til morselskapet, ref punkt om vesentlige transaksjoner.

Note 4 Lønnskostnader, godtgjørelser, lån til ansatte, med mer

(tall i kr. 1.000)

| | Morselskap: | | Konsern: | |
|--------------------------------|-------------|--------|----------|---------|
| | 2023 | 2022 | 2023 | 2022 |
| Lønninger | 12 110 | 12 581 | 278 079 | 107 212 |
| Arbeidsgiveravgift | 2 511 | 1 263 | 21 151 | 16 865 |
| Innleid arbeidskraft | 0 | 0 | 0 | 0 |
| Pensjonskostnader | 578 | 414 | 4 725 | 3 950 |
| Andre ytelser | 317 | 334 | 17 198 | 4 301 |
| Reduksjon skattefunn | 0 | 0 | -1 194 | -1 907 |
| Sum | 15 517 | 14 592 | 319 958 | 130 421 |
| Gjennomsnittlig antall ansatte | 8 | 7 | 985 | 650 |



| Ytelser til ledende personer | Morselskap: | |
|------------------------------|--------------|----------|
| | Daglig leder | Styret |
| Lønninger inkl bonus | 2 508 | 0 |
| Pensjonsutgifter | 84 | 0 |
| Annen godtgjørelse | 305 | 0 |
| Sum | 2 897 | 0 |

Styret har ikke mottatt godtgjørelse for regnskapsåret 2023

Daglig leder som også er en av eierne har arbeidsrett og arbeidspplikt i konsernet

Daglig leder har hatt en 3-årig bonus, der målet ikke er oppnådd og det foreligger derfor ingen forpliktelse for selskapet

Revisor

| | Morselskap: | | Konsern: | |
|------------------|--------------------|-----|--------------|-------|
| | Lovpålagt revisjon | 301 | | 1 620 |
| Skatterådgivning | 74 | | 175 | |
| Andre tjenester | 229 | | 497 | |
| Sum | 603 | | 2 292 | |

Pensjoner

Selskapet er pliktig til å ha pensjonsordning etter lov om obligatorisk tjenestepensjon.

Selskapets pensjonsordning tilfredsstiller kravene i denne loven.

I NFM Group AS og selskapene NOR Development Group AS, Equipnor AS, NFM Technology AS, Capsicum AS og NFM AS er det pr 31.12.23 inngått avtale om innskuddsbasert tjenestepensjon - OTP. Ordningen innbefatter 67 ansatte.

I tillegg så har Safenor AS og Norsegear AS egne OTP ordninger med hhv 8 og 11 ansatte

Equipnor AB har egen pensjonsforsikring for sine 10 ansatte i Sverige

Konsernet bekrefter at pensjonskostnader inok 4.725 er hhv bokført i de respektive selskaper og samsvarer med innberettet beløp

Note 5: Immaterielle eiendeler (tall i kr. 1.000)

Konsern:

| | Goodwill som følge av oppkjøp i Hexonia GmbH IncI eam out | Goodwill som følge av oppkjøp i Capsicum Norway | Goodwill som følge av oppkjøp i Safenor AS | Andre immaterielle eiendeler | Sum immaterielle eiendeler |
|--|---|---|--|------------------------------|----------------------------|
| Anskaffelseskost pr 01.01 | 238 751 | 4 141 | 6 176 | 11 700 | 260 768 |
| Korreksjon fra tidligere år ⁽¹⁾ | - | - | - | 5 576 | 5 576 |
| Valutadifferanser ⁽²⁾ | - | - | - | 2 010 | 2 010 |
| Anskaffelseskost pr 01.01 (dagskurs) | 238 751 | 4 141 | 6 176 | 19 286 | 268 354 |
| Tilgang | - | - | - | 1 102 | 1 102 |
| Avgang | - | - | - | 743 | 743 |
| Anskaffelseskost 31.12. | 238 751 | 4 141 | 6 176 | 19 645 | 268 713 |
| Akk. avs./nedskr. pr 01.01 | - | 4 141 | 1 756 | 2 669 | 8 567 |
| Korreksjon fra tidligere år ⁽¹⁾ | - | - | - | 6 782 | 6 782 |
| Valutadifferanser ⁽²⁾ | - | - | - | 852 | 852 |
| Avgang akk. avskrivninger | - | - | - | -123 | -123 |
| Akk. avskrivninger pr 31.12 | 43 600 | 4 141 | 3 024 | 13 221 | 63 987 |
| Bokført verdi pr. 31.12 | 195 151 | -0 | 3 152 | 6 424 | 204 726 |
| Årets avskrivninger | 43 600 | - | 1 268 | 3 041 | 47 909 |
| Årets nedskrivninger | - | - | - | - | - |
| Avskrivningstid/avskrivningmetode | 5år | 5år | 5år | 5år | |

⁽¹⁾ Det er korrigert for manglende anskaffelsesverdi og akk avskrivninger fra 2022 ifbm oppkjøp

⁽²⁾ Det er også korrigert for valutadifferanse som i 2023 har vært vesentlige, spesielt forholdet PLN og Euro mot NOK.

Goodwill som følge av oppkjøp i Safenor AS er gjort som totrinnsprosess og blir avskrevet over 5 år fra hhv 01.05.2021 og 30.06.2022

Goodwill som følge av oppkjøp i Hexonia GmbH blir avskrevet over 5 år fra 01.01.2023

Goodwill som følge av oppkjøp i Norsegear AS blir avskrevet over 5 år fra 31.07.2023

Andre immaterielle anleggsmidler betår ellers av patenter o.l.



Note 6 Varige driftsmidler (tall i kr. 1.000)

Morselskap:

| | Driftsløsøre, inventar, utstyr m.m. | Sum varige driftsmidler |
|--------------------------------|---|----------------------------|
| Anskaffelseskost pr 01.01 | 461 | 461 |
| Tilgang | 1 494 | 1 494 |
| Avgang | 0 | 0 |
| Anskaffelseskost 31.12. | 1 954 | 1 954 |
| Akk. avs-/nedskr. pr 01.01 | 64 | 64 |
| Avgang akk. avskrivninger | 0 | 0 |
| Akk. avskrivninger pr 31.12 | 214 | 214 |
| Bokført verdi pr. 31.12 | 1 740 | 1 740 |
| Årets avskrivninger | 150 | 150 |
| Årets nedskrivninger | 0 | 0 |

Avskrivningstid/avskrivningmetode 20 %

Konsern:

| | Merverdi bygg | Bygg | Maskiner, utstyr, med mer | Sum varige driftsmidler |
|--|---------------|----------------|------------------------------|----------------------------|
| Anskaffelseskost pr 01.01 | 4 513 | 225 803 | 191 879 | 422 196 |
| Korrigert anskaffelse 01.01 ⁽¹⁾ | - | 6 301 | 50 191 | 56 492 |
| SUM 01.01 | 4 513 | 232 104 | 242 070 | 478 688 |
| Valutadifferanser ⁽²⁾ | - | 24 595 | 23 399 | 47 994 |
| Anskaffelseskost pr 01.01 (dagskurs) | 4 513 | 256 699 | 265 469 | 526 682 |
| Tilgang | - | 31 635 | 73 656 | 105 291 |
| Avgang | - | 4 522 | 45 181 | 49 704 |
| Anskaffelseskost 31.12. | 4 513 | 283 812 | 293 944 | 562 269 |
| Akk. avs-/nedskr. pr 01.01 | 1 069 | 10 176 | 70 707 | 81 953 |
| Korrigert akk avskrivning 01.01 ⁽¹⁾ | - | 5 666 | 44 143 | 49 810 |
| Valutadifferanser ⁽²⁾ | - | -315 | -4 362 | -4 677 |
| Avgang akk. avskrivninger | - | - | -1 796 | -1 796 |
| Akk. avskrivninger pr 31.12 | 1 544 | 23 884 | 149 849 | 175 377 |
| Bokført verdi pr. 31.12 | 2 969 | 259 927 | 143 995 | 406 892 |
| Årets avskrivninger | 475 | 8 357 | 41 258 | 50 089 |
| Årets nedskrivninger | - | - | - | - |
| Avskrivningstid / avskrivningmetode | 10 år | 20-25 år | 3-5 år | |

⁽¹⁾ Det er korrigert for manglende anskaffelsesverdi og akk avskrivninger fra 2022 ifbm oppkjøp av selskap i Tyskland.

⁽²⁾ Det er også korrigert for valutadifferanse som i 2023 har vært vesentlige, spesielt forholdet PLN og Euro mot NOK.

Merverdi bygg

Merverdi i land/bygg (rettighet til å bygge på land) ved overtagelse av NFM Lviv er satt til nok 4513 og avskrives over rettighetsperiode på 10 år.



Note 7 Finansposter (tall i kr. 1.000)

| Finansposter: | Morselskap: | | Konsern: | |
|--|-----------------|----------------|-----------------|----------------|
| | 2023 | 2022 | 2023 | 2022 |
| Renteinntekter | 52 350 | 5 311 | 4 505 | 1 356 |
| Agio | 95 239 | | 183 088 | |
| Andre finansinntekter | 0 | 10 531 | 2 000 | 25 998 |
| Sum finansinntekter | 147 589 | 15 842 | 189 592 | 27 354 |
| <hr/> | | | | |
| Inntekt på investering i datterselskap | 32 083 | 65 301 | 0 | 0 |
| <hr/> | | | | |
| Rentekostnader | -44 183 | -3 668 | -44 131 | -3 089 |
| Disagio | -84 965 | | -164 837 | |
| Andre finanskostnader | 0 | -7 322 | -9 921 | -21 653 |
| Sum finanskostnader | -129 148 | -10 990 | -218 890 | -24 742 |
| <hr/> | | | | |
| Resultat av finansposter | 50 524 | 70 153 | -29 298 | 2 612 |

Agio/disagio er spesifisert for 2023. Sammenligningstall for 2022 er ikke tilgjengelige.

Note 8 Skatt (tall i kr. 1.000)

| Årets skattekostnad: | Morselskap: | | Konsern: | |
|--|--------------|------------|---------------|---------------|
| | 2023 | 2022 | 2023 | 2022 |
| Resultat før skatt | 72 783 | 66 778 | 139 452 | 140 255 |
| Beregnet skatt | 16 012 | 14 691 | 81 981 | 30 856 |
| Skatt av permanente forskjeller | -7 026 | -14 320 | -17 211 | 18 |
| Andre forskjeller/endr av prinsipp lokalt og kons. | 0 | 0 | -189 | -2 576 |
| Skattekostnad | 8 986 | 371 | 64 581 | 28 300 |

Høy beregnet skatt for konsernet skyldes høy skatt i selskapet Hexonia GmbH, mens andre selskapet i konsernet har hatt underskudd.

| Skattepliktig inntekt: | Morselskap: | |
|--------------------------------------|---------------|------------|
| Resultat før skattekostnad | 72 783 | 66 778 |
| Permanente forskjeller | -31 938 | -65 092 |
| Avgitt konsernbidrag | -2 083 | |
| Endring i midlertidige forskjeller | -4 167 | -713 |
| Anvendelse av fremførbart underskudd | 0 | -217 |
| Skattepliktig inntekt | 34 595 | 755 |

| | | |
|--|--------------|------------|
| Betalbar skatt i balansen | | |
| Betalbar skatt på årets resultat | 8 069 | 166 |
| Betalbar skatt på avgitt konsernbidrag | -458 | |
| Sum betalbar skatt i balansen | 7 611 | 166 |

| Beregning av effektiv skattesats | Morselskap: | |
|--|--------------|------------|
| Resultat før skatt | 72 783 | 66 778 |
| Beregnet skatt av resultat før skatt | 16 012 | 14 691 |
| Skatteeffekt av permanente forskjeller | -6 568 | -14 320 |
| Sum | 9 444 | 371 |
| Effektiv skattesats | 13.0% | 0.6% |

Skatteeffekten av midlertidig forskjeller som har gitt opphav til utsatt skatt og utsatte skaffefordeler, spesifisert på type av midlertidige forskjeller



| | Morselskap: | | Konsern: | |
|--|--------------|---------------|----------------|----------------|
| | 2023 | 2022 | 2023 | 2022 |
| Midlertidige forskjeller: | | | | |
| Anleggsmidler | 207 | -4 | 8 419 | 2 996 |
| Omøpsmidler | | | -3 876 | -2 893 |
| Langs fordr og gjeld i ut.val | 2 945 | -1 011 | | |
| Kortsiktig gjeld | | 0 | | |
| Avsetninger/Provisjon | | | -52 787 | |
| Annen skatteøkende forskjell | | | -18 816 | -47 463 |
| Framførbart underskudd | | 0 | -31 206 | 0 |
| Forskj. -inngår ikke i beregning av utsatt skatt | | | | |
| Sum | 3 152 | -1 015 | -98 265 | -47 360 |
| Utsatt skatt/utsatt skattefordel | 693 | -223 | -27 716 | -8 974 |

Skattesats o.a.

Utsatt skatt i konsernet er nettet mot utsatt skattefordel

Skattesats for de norske selskapene er 22% for betalbar skatt og 22% for utsatt skatt og utsatt skattefordel.

Skattesats i de polske selskapene er 19%. Skattesats i det svenske selskap er 21,4%.

Skattesats i de tyske selskapene er 30,5%

Note 9 Fordringer og gjeld (tall i kr. 1.000)

| | Morselskap: | | Konsern: | |
|------------------------------------|--------------|--------------|------------------|------------------|
| | 2023 | 2022 | 2023 | 2022 |
| Gjeld sikret ved pant | 402 410 | 506 508 | 845 508 | 909 734 |
| Pantsatte eiendeler: | | | | |
| Bygg | 0 | 0 | 224 684 | 183 582 |
| Driftstilbehør | 1 740 | 397 | 132 014 | 116 167 |
| Varebeholdning | 0 | 0 | 780 114 | 578 574 |
| Kundefordringer | 702 | 902 | 304 915 | 509 328 |
| Aksjer i NFM AS | | | 23 620 | 21 965 |
| Sum | 2 442 | 1 299 | 1 465 347 | 1 409 616 |
| Nominell verdi av pantobligasjoner | 700 000 | 700 000 | 6 300 000 | 4 900 000 |

Av konsernets gjeld forfaller teuro 83 etter 31.12.2028.

Av konsernets fordringer forfaller teuro 0,0 etter 31.12.2028

Konsernets en flerkontoavtale med Danske Bank der trekkrettigheter ved årsskiftet var mill nok 400.

Konsernets trekk på denne rammen var mnok 350 pr 31.12.2023. Konsernet har i tillegg en garantiramme på mnok 40.

Alt mellomværende med Danske Bank er sikret med pant i eiendeler (verdi mnok 0,7 pr selskap) for selskapene;

NFM Group AS, NFM AS, Hexonia GmbH, NFM Poland Sp. z o.o., og NFM Property Sp. z o.o., NFM Technology AS,

NOR Development Group AS, Equipnor AS, Capsicum AS.

I tillegg er eksisterende bygg i Polen er sikret med pant i bygg og eiendom stort mill euro 6 .

Bygg som eies av Hexonia GmbH er finansiert av Volksbank Viersen i Tyskland og sikret med pant i eiendommen.

Renteswap: Konsernet har inngått et langsiktig lån i Euro med Danske Bank, med løpetid 5 år. I den forbindelse er det inngått avtale om 3 årig renteswap med 100% i de to første årene og deretter 50% i det 3. året. For resten av løpetiden er det ikke inngått renteswap avtale. Pr 31.12.2023 hadde denne en urealisert gevinst på mnok 0,65

Covenantskrav: I forbindelse med finansieringsramme gitt av konsernets bank betinget av covenantskrav. Et av kravene er NIBD/12 mndr gj.snittlig EBITDA. Ved enkelte målepunkter i løpet av året 2023 har konsernet vært i brudd ihht dette kravet. Danske Bank har ved hvert tilfelle gitt NFM en waiver for dette.

I forbindelse med ny finansiering gjort i 2024 har konsernet avtalt en annen covenantsbane og vi anser det sannsynlig at vi holder oss godt under denne slik at det ikke oppstår framtidige brudd på covenants krav.

Earn out ifbm oppkjøp: Konsernet har ifbm oppkjøp av selskaper inngått avtaler om earn out for selgende part. Ved utgangen av 2023 er dette Mnok 40,9. Beløpet er bokført som annen langsiktig gjeld. Konsernet har i 2024 inngått en stor kontrakt som vil ha betydning for earn out i de påfølgende år.

Leasing: Konsernet operasjonelle årlige leasingkostnad i 2023 var på ca mnok 23,5. Varigheten av disse er mellom 3-5 år.

Leie av bygg: Konsernets kostnader i 2023 for leie av bygg var på mnok 16. Varigheten av leie løper mellom 3-10 år.



Note 10 Aksjer i datterselskap (tall i kr. 1.000)

Morselskap:

| Selskap | Forretnings- kontor | Eierandel | Bokført verdi | Arsresultat | Egenkapital |
|---------------------------|------------------------|-----------|---------------|----------------|----------------|
| NOR Development Group AS | Ski (Norge) | 100.00 % | 37 456 | 42 194 | 49 669 |
| NFM Poland Sp. z o.o. | Lebork (Polen) | 100.00 % | 9 606 | -53 953 | 162 167 |
| NFM Property Sp. z o.o. | Lebork (Polen) | 100.00 % | 6 537 | 3 685 | 18 089 |
| NFM AS | Ski (Norge) | 100.00 % | 23 620 | -19 953 | 4 703 |
| Hotel Godetowo Sp. z o.o. | Godetowo (Polen) | 100.00 % | 10 145 | -1 719 | 2 333 |
| Sum | | | 87 364 | -29 746 | 236 961 |

Equipnor AB eies 51% av Equipnor AS og 49% av Neptunus Hav & Land AB
Safenor AS eies 60% av NOR Development Group AS, 20 % av Equipnor AB og 20% av HoldOn AS

Note 11 Varer (tall i kr. 1.000)

Konsern:

| | 2023 | 2022 |
|-------------------------|----------------|----------------|
| Råvarer | 267 325 | 267 463 |
| Varer under bearbeiding | 315 941 | 156 715 |
| Ferdigvarer | 207 824 | 174 799 |
| Handelsvarer | 0 | 12 483 |
| Sum | 791 090 | 611 459 |

| | | |
|------------------------------|---------|---------|
| Inkludert i tallene ovenfor: | | |
| Ukuransavsetning | -45 546 | -30 057 |

Note 12 Bankinnskudd (tall i kr. 1.000)

| | Morselskap: | Konsern: |
|-----------------------------------|-------------|----------|
| Bundne skattetrekksmidler utgjør: | 663 | 3 249 |

Note 13 Aksjekapital og aksjonærinformasjon (tall i hele kr.)

Morselskap:

Aksjekapitalen består av:

| | Antall | Pålydende | Balanseført |
|------------|------------|----------------|-------------------|
| Aksjer | 100 | 100 000 | 10 000 000 |
| Sum | 100 | 100 000 | 10 000 000 |

NFM Group AS har fire aksjeeiere pr. 31.12.23. Aksjekapitalen i NFM Group AS består pr 31.12.2023 av 100 aksjer pålydende kr 100.000 per aksje, til sammen kr 10.000.000.

Alle aksjonærene har lik stemmerett.

Carl F. Serjersted Bødiker (styreformann), Walter Øverland (daglig leder og styremedlem) og Toivo Hovei (styremedlem) eier direkte/indirekte 25% hver via sine respektive selskaper.

NFM Group AS hadde pr. 31.12.2023 følgende aksjeeiere:

| | Antall | Pålydende | Sum | Eierandel |
|-------------------|------------|-----------|-------------------|----------------|
| Cattor Holding AS | 25 | 100 000 | 2 500 000 | 25.0 % |
| Xponent AS | 25 | 100 000 | 2 500 000 | 25.0 % |
| ØW Holding AS | 25 | 100 000 | 2 500 000 | 25.0 % |
| Caseb AS | 25 | 100 000 | 2 500 000 | 25.0 % |
| Sum | 100 | | 10 000 000 | 100.0 % |

**Note 14 Egenkapital**

(tall i kr. 1.000)

Morselskap

| | Aksjekapital | Overkurs | Annen egenkapital | Sum |
|---------------------------|--------------|----------|-------------------|---------|
| Egenkapital pr 31.12.2022 | 10 000 | 24 780 | 142 723 | 177 504 |
| Årets resultat | | | 63 797 | 63 797 |
| Tilleggsutbytte | | | -6 058 | -6 058 |
| Avsatt utbytte | | | -40 000 | -40 000 |
| Egenkapital pr 31.12 2023 | 10 000 | 24 780 | 160 462 | 195 243 |

Konsern

| | Aksjekapital | Overkurs | Annen egenkapital | Minoritets interesse | Sum |
|----------------------------------|--------------|----------|-------------------|----------------------|---------|
| Pr. 31.12.2022 | 10 000 | 24 780 | 414 514 | 21 386 | 470 680 |
| Årets resultat | | | 64 480 | 4 502 | 68 982 |
| Tilleggsutbytte | | | -6 058 | | -6 058 |
| Utbytte | | | -40 000 | | -40 000 |
| Valutaendringer | | | 35 753 | - | 35 753 |
| Andre forskj/utkjøp av minoritet | | | 1 491 | -2 904 | -1 413 |
| Egenkapital pr 31.12 2023 | 10 000 | 24 780 | 470 180 | 22 984 | 527 944 |

Valutadifferanser er beregnet ved a) Egenkapitalens verdi i lokal valuta er justert med valutakurs ved hhv 2022 og 2023, b) resultat er beregnet med gjennomsnittskurs for hver måned mot sluttkurs for året

Note 15 Garanti

Ordinær leveringsgaranti, husleigaranti o.a. for konsernet utgjør mnok 32,6 pr 31.12.2023

Note 15 FOU-aktiviteter og vesentlige transaksjoner**FOU- aktiviteter;**

Konsernet er involvert i to EDF (European Defence Fund) prosjekter). Begge er nystartet og vil vare over 4 år. Konsernet driver utstrakt forskning og utvikling innen tekstil og ballistisk materiale.

NFM Group har via selskapet NFM Technology omfattende FOU arbeid der vi samarbeider med FFI,kunder og leverandører. NFM Technology AS har også flere skattefunnsprosjekter gående. NFM Technology AS har fått innvilget offentlige tilskud , dvs at tilskuddet er ført til reduksjon av de tilhørende kostnadspostene. Totalbeløpet er oppført som annen kortsiktig fordring. Tilskuddet er betinget av endelig godkjenning fra ligningsmyndighetene. Totale FOU kostnader, vedrørende tilskuddsberettigede prosjekter som er kostnadsført i 2023, beløper seg til mnok 2,4

Vesentlige transaksjoner; NFM Group AS har ifbm oppkjøp av selskap tatt opp lån i Danske Bank. Dette lånet er i sin helhet lånt ut til NFM AS som er et 100% datterselskap av NFM Group AS. Det nyervervede selskapet er 100% eid av NFM AS. Se for øvrig note 3