



ÅRSREGNSKAPET FOR REGNSKAPSÅRET 2021 - GENERELL INFORMASJON

Enheten

Organisasjonsnummer:	980 319 644
Organisasjonsform:	Aksjeselskap
Foretaksnavn:	TOMRA EUROPE AS
Forretningsadresse:	Drengsrudhagen 2 1385 ASKER

Regnskapsår

Årsregnskapets periode:	01.01.2021 - 31.12.2021
-------------------------	-------------------------

Konsern

Morselskap i konsern:	Ja
Konsernregnskap lagt ved:	Nei

Regnskapsregler

Regler for små foretak benyttet:	Nei
Benyttet ved utarbeidelsen av årsregnskapet til selskapet:	Regnskapslovens alminnelige regler

Årsregnskapet fastsatt av kompetent organ

Bekreftet av representant for selskapet:	Jayne Giæver
Dato for fastsettelse av årsregnskapet:	27.05.2022

Grunnlag for avgivelse

År 2021: Årsregnskapet er elektronisk innlevert
År 2020: Tall er hentet fra elektronisk innlevert årsregnskap fra 2021

Det er ikke krav til at årsregnskapet m.v. som sendes til Regnskapsregisteret er undertegnet. Kontrollen på at dette er utført ligger hos revisor/enhetens øverste organ. Sikkerheten ivaretas ved at innsender har rolle/rettighet for innsending av årsregnskapet via Altinn, og ved at det bekreftes at årsregnskapet er fastsatt av kompetent organ.

Brønnøysundregistrene, 08.06.2023



Resultatregnskap

Beløp i: NOK	Note	2021	2020
RESULTATREGNSKAP			
Kostnader			
Annen driftskostnad	1	32 000	41 000
Sum kostnader		32 000	41 000
Driftsresultat		-32 000	-41 000
Finansinntekter og finanskostnader			
Utbytte fra selskap i samme konsern	2	299 939 000	157 044 000
Renteinntekt fra foretak i samme konsern	2	18 000	240 000
Annen finansinntekt	2	924 000	50 000
Sum finansinntekter		300 881 000	157 334 000
Nedskrivning av aksjer	2	1 672 000	33 927 000
Rentekostnad til foretak i samme konsern	2	58 000	105 000
Annen rentekostnad	2		1 000
Disagio	2	1 578 000	1 245 000
Annen finanskostnad	2	11 000	11 000
Sum finanskostnader		3 319 000	35 289 000
Netto finans		297 562 000	122 045 000
Ordinært resultat før skattekostnad		297 530 000	122 004 000
skattekostnad	3	-3 248 000	2 266 000
Ordinært resultat etter skattekostnad		300 778 000	119 738 000
Årsresultat		300 778 000	119 738 000
Overføringer og disponeringer			
Ordinært utbytte	5	400 000 000	100 000 000
Disponering resultat	5	-99 222 000	19 738 000
Sum overføringer og disponeringer		300 778 000	119 738 000



Balanse

Beløp i: NOK	Note	2021	2020
BALANSE - EIENDELER			
Anleggsmidler			
Immaterielle eiendeler			
Utsatt skattefordel	3	53 000	65 000
Sum immaterielle eiendeler		53 000	65 000
Finansielle anleggsmidler			
Investering i datterselskap	4	440 301 000	384 118 000
Investeringer i tilknyttet selskap	4	3 008 000	3 821 000
Investering i felleskontrollerte selskaper	4	18 188 000	10 028 000
Sum finansielle anleggsmidler		461 497 000	397 967 000
Sum anleggsmidler		461 550 000	398 032 000
Omløpsmidler			
Varer			
Fordringer			
Andre kortsiktige fordringer	6	227 058 000	88 488 000
Sum fordringer		227 058 000	88 488 000
Sum omløpsmidler		227 058 000	88 488 000
SUM EIENDELER		688 608 000	486 520 000
BALANSE - EGENKAPITAL OG GJELD			
Egenkapital			
Innskutt egenkapital			
Selskapskapital	5	10 000 000	10 000 000
Annen innskutt egenkapital		55 634 000	54 339 000
Sum innskutt egenkapital		65 634 000	64 339 000
Opptjent egenkapital			
Annen egenkapital	5	222 954 000	322 176 000



Balanse

Beløp i: NOK	Note	2021	2020
Sum opptjent egenkapital		222 954 000	322 176 000
Sum egenkapital		288 588 000	386 515 000
Sum langsiktig gjeld		0	0
Kortsiktig gjeld			
Utbytte	6	400 000 000	100 000 000
Annen kortsiktig gjeld	6	20 000	5 000
Sum kortsiktig gjeld		400 020 000	100 005 000
Sum gjeld		400 020 000	100 005 000
SUM EGENKAPITAL OG GJELD		688 608 000	486 520 000



TOMRA Europe AS

Resultatregnskap

Tall i 1.000 NOK	Note	2021	2020
Sum driftsinntekter		-	-
Annen driftskostnad	1	32	41
Sum driftskostnader		32	41
Driftsresultat		-32	-41
Finansinntekter	2	300 881	157 333
Finanskostnader	2	3 318	35 288
Netto finansposter		297 563	122 045
Resultat før skattekostnad		297 530	122 004
Skattekostnad	3	-3 248	2 266
Årsresultat		300 778	119 738
Som disponeres; Utbytte		400 000	100 000
Annen egenkapital	5	-99 222	19 738
Sum disponert		300 778	119 738




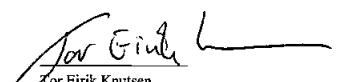
TOMRA Europe AS


Balanse pr. 31 desember

EIENDELER			
Tall i 1.000 NOK	Note	2021	2020
Utsatt skattefordel	3	53	65
Investerings i selskap i samme konsern	4	440 301	384 118
Investerings i tilknyttede selskaper	4	3 008	3 822
Investerings i felleskontrollerte selskaper	4	18 188	10 028
Sum finansielle anleggsmidler		461 497	397 967
Sum anleggsmidler		461 550	398 032
Andre kortsiktige fordringer	6	227 058	88 488
Sum omløpsmidler		227 058	88 488
Sum eiendeler		688 608	486 520
GJELD OG EGENKAPITAL			
Aksjekapital		10 000	10 000
Innskutt annen egenkapital		55 634	54 339
Annen egenkapital		222 954	322 175
Sum egenkapital	5	288 588	386 515
Utbytte	6	400 000	100 000
Annen kortsiktig gjeld	6	20	6
Sum kortsiktig gjeld		400 020	100 005
Sum gjeld		400 020	100 005
Sum gjeld og egenkapital		688 608	486 520

Asker, 5. mai 2022


Harald Henriksen
Styreleder


Eirik Knutsen
Daglig leder


Høyre Gløvder
Styremedlem



TOMRA Europe AS Kontantstrømpoppstilling

Tall i 1.000 NOK	2021	2020
KONTANTSTRØM FRA DRIFTEN		
Resultat før skattekostnad	297 530	122 004
Periodens betalte skatter	-	-228
Endring i fordringer konsernselskap	-138 570	8 551
Endring i andre tidsavgrensningsposter	4 569	-1 364
Nedskrivning aksjer	1 672	33 927
Netto kontantstrøm fra operasjonelle aktiviteter	165 202	162 890
KONTANTSTRØM FRA INVESTERINGER		
Utbetaling ved kapitaltilskudd i datterselskaper	-57 042	-16
Utbetaling ved kapitaltilskudd i tilknyttede selskaper	-8 160	-12 874
Netto kontantstrøm fra investeringsaktiviteter	-65 202	-12 890
KONTANTSTRØM FRA FINANSIERING		
Inn-/Utbetalinger av utbytte	-100 000	-150 000
Netto kontantstrøm fra finansieringsaktiviteter	-100 000	-150 000
Netto endring i kontanter og kontantekvivalenter	-	-
Likviditetsbeholdning pr. 1. januar	-	-
Likviditetsbeholdning pr. 31. desember	-	-



TOMRA Europe AS

Regnskapsprinsipper

Generelt

FORRETNING

Selskapet er et rent holdingselskap.

GRUNNLEGGENDE PRINSIPPER

Årsregnskapet består av resultatregnskap, balanse, kontantstrømoppstilling og noteopplysninger og er avlagt i samsvar med aksjelov, regnskapslov og god regnskapsskikk.

Årsregnskapet er basert på de grunnleggende prinsipper om historisk kost, sammenlignbarhet, fortsatt drift og kongruens. Transaksjoner regnskapsføres til verdien av vederlaget på transaksjonstidspunktet. Inntekter resultatføres når de er opptjent og kostnader sammenstilles med opptjente inntekter.

Estimater og forutsetninger som kan ha innvirkning på eksisterende og fremtidige eiendeler og gjeld, samt rapporterte inntekter og kostnader for perioden, er utarbeidet etter beste evne. Faktiske resultater kan variere fra disse estimatene.

Vurderings- og klassifiseringsprinsipper

KOSTNADER

Utgifter sammenstilles med og kostnadsføres samtidig med de inntekter utgiftene kan henføres til. Utgifter som ikke kan henføres direkte til noen inntekter, kostnadsføres når de påløper.

AKSJER I DATTERSELSKAP OG TILKNYTTETE SELSKAPER

Investering i datterselskap og tilknyttede selskaper er vurdert etter kostmetoden.

UTBYTTE

Utbytteinntekter innregnes i resultatet på det tidspunkt rett til å motta betaling er etablert.

KONTANTER, BANK, POSTGIRO

Tomra Europe AS sin bankbeholdning i konsernkontosystemet er presentert som mellomværende.

UTSATT SKATT OG SKATTKOSTNAD

Skattekostnaden i resultatregnskapet omfatter både periodens betalbare skatt og endringen i utsatt skatt. Endringen i utsatt skatt reflekterer de fremtidige betalbare skatter som oppstår som følge av årets aktiviteter. Utsatt skatt er den skatten som påhviler det akkumulerte resultatet, men som kommer til betaling i senere perioder. Det er beregnet utsatt skatt av netto skatteøkende midlertidige forskjeller etter gjeldsmetoden. Se for øvrig note 3 "Skatter".

KONTANTSTRØMOPPSTILLING

Kontantstrømoppstillingen er utarbeidet etter den indirekte metoden. Kontanter og kontantekvivalenter omfatter kontanter, bankinnskudd og andre kortsiktige, likvide plasseringer som umiddelbart og med uvesentlig kursrisiko kan konverteres til kjente kontantbeløp og med forfallsdato kortere enn tre måneder fra anskaffelsesdato.

TRANSAKSJONER I FREMMED VALUTA

Resultatposter i valuta er bokført til transaksjonsdagens kurs. Fordringer og gjeld i valuta er bokført til balansedagens kurs.



TOMRA Europe AS

Noter

Note 1 Lønn og andre ytelser til nøkkelpersoner

Siden selskapet ikke har noen ansatte, er selskapet ikke pliktig til å ha OTP ordning.

Espen Gundersen, administrerende direktør for Tomra Europe AS frem til 28.02.2022, er ansatt i Tomra Systems ASA og mottar ikke godtgjørelse for vervet som administrerende direktør i Tomra Europe AS.

Tor Eirik Knutsen, administrerende direktør fra og med 28.02.2022 er også ansatt i Tomra Systems ASA, og mottar ikke godtgjørelse for vervet i Tomra Europe AS.

Det er ikke betalt honorar til styret.

Det er betalt kr 32.000,- i honorar for revisjon og arbeid knyttet til lovpålagt revisjon i Tomra Europe AS til PwC.

Det er ikke betalt honorar for andre tjenester fra revisor.

Note 2 Finansposter	2021	2020
Utbytte fra selskap i samme konsern	299 939	157 044
Renteinntekter fra selskap i samme konsern	18	240
Annen finansinntekt	924	50
Finansinntekter	300 881	157 333
Rentekostnad fra foretak i samme konsern	58	105
Disagio	1 578	1 245
Nedskrivning av aksjer	1 672	33 927
Annen rentekostnad	-	1
Annen finanskostnad	10	10
Finanskostnader	3 318	35 288

Note 3 Skatter	2021	2020
SKATTEGRUNNLAG		
Resultat før skattekostnad	297 530	122 004
Permanente forskjeller	-299 135	-123 116
Mottatt konsernbidrag	1 660	1 161
Endring midlertidige forskjeller	-55	-50
Grunnlag betalbar skatt	0	0
SKATTEKOSTNAD		
Utsatt skatt netto endring	12	11
Kildeskatt på utbytte	-2 895	2 511
Skatt på konsernbidrag	-365	-255
Skattekostnad	-3 248	2 266

Utsatt skatt representerer netto endring av utsatt skattefordel/ -forpliktelse gjennom endring av midlertidige forskjeller. Utsatt skattefordel utgjør pr 31.12;

UTSATT SKATTEFORDEL	2021	2020
Omløpsmidler	53	65
Sum utsatt skattefordel	53	65



Note 4 Investering i konsernselskaper

Datterselskaper	Forretningskontor	Eierandel / Stemmeandel	EK iflg. siste årsregnskap	Resultat e. skatt iflg. siste årsregnskap
Tomra Butikkssystemer AS	Asker	100 %	23 236	6 475
Tomra Systems AB	Sverige	100 %	35 181	11 589
Oy Tomra AB	Finland	100 %	13 543	4 520
Tomra System AS	Danmark	100 %	29 390	8 604
Tomra Systems GmbH	Tyskland	100 %	225 868	79 211
Tomra Systems BV	Nederland	100 %	89 386	23 415
Tomra Leergutsysteme GmbH	Østerrike	100 %	36 936	9 344
Tomra Systems SA	Frankrike	100 %	8 193	134
Tomra Croatia	Kroatia	70 %	7 335	1 576
Tomra Sorting India	India	1 %	2 893	887
Tomra Sorting Russia	Russland	1 %	428	2 123
Tomra Claims Resolution Company	USA	100 %	0	-1 067
Tomra Brasil Solucoes EM Segregacao LTDA	Brazil	0,01 %	3 220	2 036
Tomra Holding OÜ	Estland	57,5 %	48 559	12 257
Tomra Recycling Technology Co. Ltd.	China	51 %	19 241	1 220
Bottlecyclers	Australia	60 %	5 672	-1 349
Tomra Collection Solutions Taiwan	Taiwan	51 %	2 034	121
Tomra Collection Ltd.	UK	100 %	13 136	230
Tomra Collection Holding OÜ	Estonia	60 %	-779	-845
Tomra Collection Slovakia s.r.o.	Slovakia	99 %	50 474	10 333
Tomra Collection Romania s.r.l.	Romania	100 %	3 614	546
Tomra Collection France	France	51 %	2 313	517
Tomra Collection Portugal	Portugal	100 %	-1 491	-1 969
Tomra Sorting Belgium	Belgium	1 %	143 988	54 499
Tomra Collection Singapore	Singapore	100 %	-357	-873

Datter Datterselskaper	Forretningskontor	Eierandel / Stemmeandel	EK iflg. siste årsregnskap	Resultat e. skatt iflg. siste årsregnskap
Tomra Systems NV	Belgia	100 %	3 121	2 859
Tomra Service OÜ	Estland	57,5 %	8 934	3 795
Tomra Systems UAB	Litauen	57,5 %	13 062	9 096
Tomra Collection Latvia SIA	Latvia	60 %	70 351	501

Tilknyttede selskaper	Forretningskontor	Eierandel / Stemmeandel	EK iflg. siste årsregnskap	Resultat e. skatt iflg. siste årsregnskap
Incom Tomra Recycling Technology Co. Ltd	China	49 %	6 139	-2 016

Felleskontrollerte selskaper	Forretningskontor	Eierandel / Stemmeandel	EK iflg. siste årsregnskap	Resultat e. skatt iflg. siste årsregnskap
Tomra Cleanaway Pty. Ltd.	Australia	50 %	49 800	14 516

Alle investeringer er ført etter kostmetoden.

Alle datterselskaper i Tomra Europe konsernet har positiv egenkapital unntatt Tomra Collection Portugal, Tomra Collection Holding OÜ og Tomra Singapore som er nyopprettede selskaper.

De aller fleste datterselskaper har for året 2021 bidratt med positivt resultat etter skatt til konsernet. De selskapene som ikke viser positivt resultat etter skatt er fremdeles i en oppstartsfase hvor vi forventer positive resultater etter hvert.

Det er ikke utarbeidet konsernregnskap iht. unntaket i regnskapsloven § 3-7, siden det er utarbeidet konsernregnskap for Tomra Systems ASA hvor alle datterselskapene er konsolidert. Konsernregnskapet for Tomra Systems ASA er tilgjengelig på www.tomra.com.



Note 5 Egenkapital og aksjonærinformasjon

Egenkapital:	Aksjekapital	Innskutt		Sum
		Annen EK	Annen EK	
Egenkapital 01.01.	10 000	54 339	322 175	386 515
Årets endring i egenkapital:				
Overført fra årets resultat			300 778	300 778
Konsernbidrag		1 295		1 295
Utbytte			-400 000	-400 000
Egenkapital 31.12.	10 000	55 634	222 954	288 588

Selskapets aksjekapital er på kr. 10 000 000, fordelt på 10 000 aksjer pålydende kr. 1 000.
Alle aksjer eies av Tomra Systems ASA.

Note 6 Konsern mellomværende

	2 021		2 020	
	Fordring	Gjeld	Fordring	Gjeld
Tomra Systems ASA, Norway	225 398	400 020	87 327	100 006
Tomra Sorting AS	1 660		1 161	
Totalt konsernmellomværende	227 058	400 020	88 488	100 006

Note 7 Finansiell risiko

Selskapet har ikke finansiell risiko utover ordinær renterisiko.



**TOMRA EUROPE AS
ÅRSBERETNING 2021**

Tomra Europe AS ble etablert 16/11-98 og har forretningsadresse i Asker. Selskapet har i 2021 ikke hatt noen aktiviteter utover å være et holdingselskap for datterselskapene i Europa.

I årsregnskapet er fortsatt drift lagt til grunn da det etter styrets oppfatning ikke er forhold som tilsier annet. Ved utgangen av året utgjorde egenkapitalandelen 41,9 % som er noe lavere enn fjoråret da den var på 79,4 %. Etter styrets oppfatning er selskapets finansielle stilling god.

Selskapet har ikke hatt noen ansatte i 2021. Tomra Europe AS sitt styre har en kvinneandel på 2/3.

Daglig leder og styrets medlemmer er dekket av styreansvarsforsikring tegnet av morselskapet Tomra Systems ASA. Forsikringen dekker direkte økonomiske tap som følge av det rettslige erstatningsansvaret styret og daglig leder kan få rettet mot seg.

Det har ikke vært forhold i selskapets drift som har påvirket det ytre miljø utover det som er naturlig for tilsvarende virksomheter. Ytterligere informasjon omkring gruppens påvirkning av det ytre miljø finnes for øvrig i Årsrapport 2021 for Tomra Systems ASA, som er morselskapet i Tomra-gruppen.

Det foregår ingen forsknings- og utviklingsaktiviteter i selskapet.

Selskapet har ikke finansiell risiko utover ordinær renterisiko.


Etter styrets oppfatning gir årsregnskapet en tilfredstillende beskrivelse av selskapets stilling ved årsskiftet. Resultatet i 2021 var tilfredsstillende.


Styret foreslår at årets overskudd disponeres som følgende:

Til Utbytte	kr 400.000.000
Fra Annen egenkapital	kr -99.221.671
Sum Årets resultat	kr 300.778.329

Asker, 5. mai 2022


.....
Tor Eirik Knutsen
Daglig leder


.....
Harald Henriksen
Styreleder


.....
Jayne Glæver
Styremedlem



Til generalforsamlingen i Tomra Europe AS

Uavhengig revisors beretning

Konklusjon

Vi har revidert Tomra Europe AS' årsregnskap som består av balanse per 31. desember 2021, resultatregnskap og kontantstrømoppstilling for regnskapsåret avsluttet per denne datoen og noter til årsregnskapet, herunder et sammendrag av viktige regnskapsprinsipper.

Etter vår mening

- oppfyller årsregnskapet gjeldende lovkrav, og
- gir årsregnskapet et rettviseende bilde av selskapets finansielle stilling per 31. desember 2021, og av dets resultater og kontantstrømmer for regnskapsåret avsluttet per denne datoen i samsvar med regnskapslovens regler og god regnskapsskikk i Norge.

Grunnlag for konklusjonen

Vi har gjennomført revisjonen i samsvar med de internasjonale revisjonsstandardene International Standards on Auditing (ISA-ene). Våre oppgaver og plikter i henhold til disse standardene er beskrevet nedenfor under *Revisors oppgaver og plikter ved revisjonen av årsregnskapet*. Vi er uavhengige av selskapet slik det kreves i lov, forskrift og International Code of Ethics for Professional Accountants (inkludert internasjonale uavhengighetsstandarder) utstedt av the International Ethics Standards Board for Accountants (IESBA-reglene), og vi har overholdt våre øvrige etiske forpliktelser i samsvar med disse kravene. Innhentet revisjonsbevis er etter vår vurdering tilstrekkelig og hensiktsmessig som grunnlag for vår konklusjon.

Øvrig informasjon

Styret og daglig leder (ledelsen) er ansvarlige for informasjonen i årsberetningen. Øvrig informasjon omfatter informasjon i årsrapporten bortsett fra årsregnskapet og den tilhørende revisjonsberetningen. Vår konklusjon om årsregnskapet ovenfor dekker ikke informasjonen i årsberetningen.

I forbindelse med revisjonen av årsregnskapet er det vår oppgave å lese årsberetningen. Formålet er å vurdere hvorvidt det foreligger vesentlig inkonsistens mellom årsberetningen og årsregnskapet og den kunnskap vi har opparbeidet oss under revisjonen av årsregnskapet, eller hvorvidt informasjon i årsberetningen ellers fremstår som vesentlig feil. Vi har plikt til å rapportere dersom årsberetningen fremstår som vesentlig feil. Vi har ingenting å rapportere i så henseende.

Basert på kunnskapen vi har opparbeidet oss i revisjonen, mener vi at årsberetningen

- er konsistent med årsregnskapet og
- inneholder de opplysninger som skal gis i henhold til gjeldende lovkrav.

PricewaterhouseCoopers AS, Dronning Eufemias gate 71, Postboks 748 Sentrum, NO-0106 Oslo
T: 02316, org. no.: 987 009 713 MVA, www.pwc.no
Statsautoriserte revisorer, medlemmer av Den norske Revisorforening og autorisert regnskapsførerselskap



Uavhengig revisors beretning - Tomra Europe AS



Ledelsens ansvar for årsregnskapet

Ledelsen er ansvarlig for å utarbeide årsregnskapet og for at det gir et rettviseende bilde i samsvar med regnskapslovens regler og god regnskapsskikk i Norge. Ledelsen er også ansvarlig for slik internkontroll som den finner nødvendig for å kunne utarbeide et årsregnskap som ikke inneholder vesentlig feilinformasjon, verken som følge av misligheter eller utilsiktede feil.

Ved utarbeidelsen av årsregnskapet må ledelsen ta standpunkt til selskapets evne til fortsatt drift og opplyse om forhold av betydning for fortsatt drift. Forutsetningen om fortsatt drift skal legges til grunn for årsregnskapet så lenge det ikke er sannsynlig at virksomheten vil bli avvirket.

Revisors oppgaver og plikter ved revisjonen av årsregnskapet

Vårt mål er å oppnå betryggende sikkerhet for at årsregnskapet som helhet ikke inneholder vesentlig feilinformasjon, verken som følge av misligheter eller utilsiktede feil, og å avgi en revisjonsberetning som inneholder vår konklusjon. Betryggende sikkerhet er en høy grad av sikkerhet, men ingen garanti for at en revisjon utført i samsvar med ISA-ene, alltid vil avdekke vesentlig feilinformasjon som eksisterer. Feilinformasjon kan oppstå som følge av misligheter eller utilsiktede feil. Feilinformasjon blir vurdert som vesentlig dersom den enkeltvis eller samlet med rimelighet kan forventes å påvirke økonomiske beslutninger som brukerne foretar basert på årsregnskapet.

For videre beskrivelse av revisors oppgaver og plikter vises det til:
<https://revisorforeningen.no/revisjonsberetninger>

Oslo, 5. mai 2022
PricewaterhouseCoopers AS

Eivind Nilsen
Statsautorisert revisor
(elektronisk signert)

(2)



 Securely signed with Brevio

Revisjonsberetning

Signers:

Name	Method	Date
Nilsen, Eivind	BANKID_MOBILE	2022-05-13 10:55

This document package contains:

- Closing page (this page)
- The original document(s)
- The electronic signatures. These are not visible in the document, but are electronically integrated.



This file is sealed with a digital signature.
The seal is a guarantee for the authenticity
of the document.