



ÅRSREGNSKAPET FOR REGNSKAPSÅRET 2023 - GENERELL INFORMASJON

Enheten

Organisasjonsnummer: 937 089 821
Organisasjonsform: Aksjeselskap
Foretaksnavn: FLAMIER AS
Forretningsadresse: C/O Cecilie G. Holst
Nesbryggveien 50
3133 DUKEN

Regnskapsår

Årsregnskapets periode: 01.01.2023 - 31.12.2023

Konsern

Morselskap i konsern: Nei

Regnskapsregler

Regler for små foretak benyttet: Ja
Benyttet ved utarbeidelsen av årsregnskapet til selskapet: Regnskapslovens alminnelige regler

Årsregnskapet fastsatt av kompetent organ

Bekreftet av representant for selskapet: Cecilie Garmann Holst
Dato for fastsettelse av årsregnskapet: 30.05.2024

Grunnlag for avgivelse

År 2023: Årsregnskapet er elektronisk innlevert
År 2022: Tall er hentet fra elektronisk innlevert årsregnskap fra 2023

Det er ikke krav til at årsregnskapet m.v. som sendes til Regnskapsregisteret er undertegnet. Kontrollen på at dette er utført ligger hos revisor/enhetens øverste organ. Sikkerheten ivaretas ved at innsender har rolle/rettighet for innsending av årsregnskapet via Altinn, og ved at det bekreftes at årsregnskapet er fastsatt av kompetent organ.

Brønnøysundregistrene, 26.06.2025



Resultatregnskap

Beløp i: NOK	Note	2023	2022
RESULTATREGNSKAP			
Inntekter			
Salgsinntekt		211 985	275 034
Sum inntekter		211 985	275 034
Kostnader			
Varekostnad		58 698	137 517
Lønnskostnad	1		
Annen driftskostnad		136 478	165 784
Sum kostnader		195 177	303 301
Driftsresultat		16 809	-28 267
Finansinntekter og finanskostnader			
Annen renteinntekt		-1 946	47
Sum finansinntekter		-1 946	47
Annen rentekostnad			46
Sum finanskostnader			46
Netto finans		-1 946	1
Ordinært resultat før skattekostnad		14 862	-28 265
Skattekostnad på resultat	2		
Ordinært resultat etter skattekostnad		14 862	-28 265
Årsresultat	3	14 862	-28 265
Årsresultat etter minoritetsinteresser		14 862	-28 265
Totalresultat		14 862	-28 265
Overføringer og disponeringer			
Udekket tap		14 862	-28 265
Sum overføringer og disponeringer		14 862	-28 265



Balanse

Beløp i: NOK	Note	2023	2022
BALANSE - EIENDELER			
Anleggsmidler			
Immaterielle eiendeler			
Utsatt skattefordel	2		
Finansielle anleggsmidler			
Andre langsiktige fordringer		18 312	18 312
Sum finansielle anleggsmidler		18 312	18 312
Sum anleggsmidler		18 312	18 312
Omløpsmidler			
Varer			
Sum varer		526 434	537 455
Fordringer			
Kundefordringer		12 303	9 996
Sum fordringer		12 303	9 996
Bankinnskudd, kontanter og lignende			
Bankinnskudd, kontanter o.l.		94 228	43 393
Sum bankinnskudd, kontanter og lignende		94 228	43 393
Sum omløpsmidler		632 964	590 844
SUM EIENDELER		651 276	609 156
BALANSE - EGENKAPITAL OG GJELD			
Egenkapital			
Innskutt egenkapital			
Aksjekapital	4	30 600	30 600
Beholdning av egne aksjer	4		
Sum innskutt egenkapital		30 600	30 600



Balanse

Beløp i: NOK	Note	2023	2022
Opptjent egenkapital			
Annen egenkapital	5	-506 912	-521 774
Sum opptjent egenkapital		-506 912	-521 774
Sum egenkapital	3	-476 312	-491 174
Gjeld			
Langsiktig gjeld			
Utsatt skatt	2		
Annen langsiktig gjeld			
Sum langsiktig gjeld		0	0
Kortsiktig gjeld			
Leverandørgjeld		14 920	-40 030
Betalbar skatt	2		
Skyldig offentlige avgifter		10 260	39 737
Annen kortsiktig gjeld		1 102 408	1 100 623
Sum kortsiktig gjeld		1 127 588	1 100 330
Sum gjeld		1 127 588	1 100 330
SUM EGENKAPITAL OG GJELD		651 276	609 156



Brønnøysundregistrene

ÅRSREGNSKAP FOR REGNSKAPSÅRET 2023 - GENERELL INFORMASJON

Journalnummer: 2024 502019

Enheten

Organisasjonsnummer: 937 089 821
Organisasjonsform: Aksjeselskap
Foretaksnavn: FLAMIER AS
Forretningsadresse: Skogsvingen 13
1366 LYSAKER

Regnskapsår

Årsregnskapets periode: 01.01.2023 - 31.12.2023

Konsern

Morselskap i konsern: Nei

Regnskapsregler

Regler for små foretak benyttet: Ja
Benyttet ved utarbeidelsen av
årsregnskapet til selskapet: Regnskapslovens alminnelige regler

Årsregnskapet fastsatt av kompetent organ

Bekreftet av representant for selskapet: Cecilie Garmann Holst
Dato for fastsettelse av årsregnskapet: 30.05.2024

Revisjon

Selskapet har besluttet at årsregnskapet
ikke skal revideres: Ja
Årsregnskapet er utarbeidet av ekstern
autorisert regnskapsfører: Ja

Grunnlag for avgivelse

År 2023: Årsregnskap er elektronisk innlevert.
År 2022: Tall er hentet fra elektronisk innlevert årsregnskap fra 2023.

Det er ikke krav til at årsregnskapet m.v. som sendes til Regnskapsregisteret er undertegnet. Kontrollen på at dette er utført ligger hos revisor/enhetens øverste organ. Sikkerheten ivaretas ved at innsender har rolle/rettighet for innsending av årsregnskapet via Altinn, og ved at det bekreftes at årsregnskapet er fastsatt av kompetent organ.

Brønnøysundregistrene, 12.06.2024



Organisasjonsnr: 937 089 821
FLAMIER AS

RESULTATREGNSKAP

Beløp i: NOK	Note	2023	2022
RESULTATREGNSKAP			
Inntekter			
Salgsinntekt		211 985	275 034
Sum inntekter		211 985	275 034
Kostnader			
Varekostnad		58 698	137 517
Lønnskostnad	1		
Annen driftskostnad		136 478	165 784
Sum kostnader		195 177	303 301
Driftsresultat		16 809	-28 267
Finansinntekter og finanskostnader			
Annen renteinntekt		-1 946	47
Sum finansinntekter		-1 946	47
Annen rentekostnad			46
Sum finanskostnader			46
Netto finans		-1 946	1
Ordinært resultat før skattekostnad		14 862	-28 265
Skattekostnad på resultat	2		
Ordinært resultat etter skattekostnad		14 862	-28 265
Årsresultat	3	14 862	-28 265
Årsresultat etter minoritetsinteresser		14 862	-28 265
Totalresultat		14 862	-28 265
Overføringer og disponeringer			
Udekket tap		14 862	-28 265
Sum overføringer og disponeringer		14 862	-28 265



Organisasjonsnr: 937 089 821
FLAMIER AS

BALANSE

Beløp i: NOK	Note	2023	2022
BALANSE - EIENDELER			
Anleggsmidler			
Immaterielle eiendeler			
Utsatt skattefordel	2		
Finansielle anleggsmidler			
Andre langsiktige fordringer		18 312	18 312
Sum finansielle anleggsmidler		18 312	18 312
Sum anleggsmidler		18 312	18 312
Omløpsmidler			
Varer			
Sum varer		526 434	537 455
Fordringer			
Kundefordringer		12 303	9 996
Sum fordringer		12 303	9 996
Bankinnskudd, kontanter og lignende			
Bankinnskudd, kontanter o. l.		94 228	43 393
Sum bankinnskudd, kontanter og lignende		94 228	43 393
Sum omløpsmidler		632 964	590 844
SUM EIENDELER		651 276	609 156
BALANSE - EGENKAPITAL OG GJELD			
Egenkapital			
Innskutt egenkapital			
Aksjekapital	4	30 600	30 600
Beholdning av egne aksjer	4		
Sum innskutt egenkapital		30 600	30 600
Opptjent egenkapital			
Annen egenkapital	5	-506 912	-521 774
Sum opptjent egenkapital		-506 912	-521 774
Sum egenkapital	3	-476 312	-491 174
Gjeld			



Langsiktig gjeld		
Utsatt skatt	2	
Annen langsiktig gjeld		
Sum langsiktig gjeld	0	0
Kortsiktig gjeld		
Leverandørgjeld	14 920	-40 030
Betalbar skatt	2	
Skyldig offentlige avgifter	10 260	39 737
Annen kortsiktig gjeld	1 102 408	1 100 623
Sum kortsiktig gjeld	1 127 588	1 100 330
Sum gjeld	1 127 588	1 100 330
SUM EGENKAPITAL OG GJELD	651 276	609 156



Organisasjonsnr: 937 089 821
FLAMIER AS

NOTEOPPLYSNINGER - SELSKAP - alle poster oppgitt i hele tall

Note
2

Antall årsverk i regnskapsåret
0.00

<u>Sum</u>	<u>Beløp</u>
<u>Balanseført verdi 31.12.</u>	<u>Varige driftsmidler Immaterielle eiend.</u>

Konsernregnskap

Morselskapet sitt navn

Forretningskontor for morselskapet

Begrunnelse for at datterselskap er utelatt fra konsolideringen

<u>Samlet beløp - tilknyttet selskap</u>	<u>Årets</u>	<u>Fjorårets</u>
--	--------------	------------------

<u>Samlet beløp - foretak i samme konsern</u>	<u>Årets</u>	<u>Fjorårets</u>
---	--------------	------------------


<u>Samlet beløp - foretak i samme konsern</u>	<u>Årets</u>	<u>Fjorårets</u>
---	--------------	------------------


<u>Samlet beløp - felles kontrollert virksomhet</u>	<u>Årets</u>	<u>Fjorårets</u>
---	--------------	------------------


<u>Pantstillelse</u>	<u>Beløp</u>
----------------------	--------------

<u>Beholdning av egne aksjer</u>	<u>Antall</u>	<u>Pålydende</u>	<u>Andel av aksjek.</u>
----------------------------------	---------------	------------------	-------------------------



 BankID Signing
Cecile Garmann Holst
2024-05-30

 BankID Signing
Tom Oscar Collett
2024-05-30

 BankID Signing
Wilhelm Loennecken Holst
2024-06-08

Årsregnskap 2023 Flamier AS

**Resultatregnskap
Balanse
Noter til regnskapet**

Org.nr.: 937 089 821



Resultatregnskap

Flamier AS

Driftsinntekter og driftskostnader	Note	2023	2022
Salgsinntekt		211 985	275 034
Sum driftsinntekter		211 985	275 034
Varekostnad		58 698	137 517
Annen driftskostnad		136 478	165 784
Sum driftskostnader		195 177	303 301
Driftsresultat		16 809	-28 267
Finansinntekter og finanskostnader			
Annen renteinntekt		-1 946	47
Annen rentekostnad		0	46
Resultat av finansposter		-1 946	1
Resultat før skattekostnad		14 862	-28 265
Resultat		14 862	-28 265
Årsresultat	3	14 862	-28 265
Overføringer			
Overført til udekket tap		-14 862	28 265
Sum overføringer		14 862	-28 265



Balanse

Flamier AS

Varige driftsmidler

Andre langsiktige fordringer

18 312 18 312

Sum finansielle anleggsmidler

18 312 18 312

Sum anleggsmidler

18 312 18 312

Omløpsmidler

Lager av varer og annen beholdning

526 434 537 455

Fordringer

Kundefordringer

12 303 9 996

Sum fordringer

12 303 9 996

Bankinnskudd, kontanter o.l.

94 228 43 393

Sum omløpsmidler

632 964 590 844

Sum eiendeler

651 276 609 156



Balanse

Flamier AS

Egenkapital og gjeld

Egenkapital

Innskutt egenkapital

Aksjekapital	4	30 600	30 600
Sum innskutt egenkapital		30 600	30 600

Opptjent egenkapital

Annen egenkapital	5	-506 912	-521 774
Sum opptjent egenkapital		-506 912	-521 774

Sum egenkapital	3	-476 312	-491 174
------------------------	----------	-----------------	-----------------

Kortsiktig gjeld

Leverandørgjeld		14 920	-40 030
Skyldig offentlige avgifter		10 260	39 737
Annen kortsiktig gjeld		1 102 408	1 100 623
Sum kortsiktig gjeld		1 127 588	1 100 330

Sum gjeld		1 127 588	1 100 330
------------------	--	------------------	------------------

Sum egenkapital og gjeld		651 276	609 156
---------------------------------	--	----------------	----------------

Oslo,, 30.05.2024

Styret i Flamier AS

Tom Oscar Collett
styreleder

Cecilie Garmann Holst
styremedlem/daglig leder

Wilhelm Loennecken Holst
styremedlem



Regnskapsprinsipper

Årsregnskapet er satt opp i samsvar med regnskapsloven og NRS 8 - God regnskapsskikk for små foretak.

Driftsinntekter

Inntektsføring ved salg av varer skjer på leveringstidspunktet. Tjenester inntektsføres etter hvert som de leveres.

Skatt

Skattekostnaden i resultatregnskapet omfatter både periodens betalbare skatt og endring i utsatt skatt. Utsatt skatt er beregnet med 22 % på grunnlag av de midlertidige forskjeller som eksisterer mellom regnskapsmessige og skattemessige verdier, samt ligningsmessig underskudd til fremføring ved utgangen av regnskapsåret. Skatteøkende og skattereduserende midlertidige forskjeller som reverserer eller kan reverseres i samme periode er utlignet og nettoført.

Klassifisering og vurdering av omløpsmidler

Omløpsmidler og kortsiktig gjeld omfatter normalt poster som forfaller til betaling innen ett år etter balansedagen, samt poster som knytter seg til varekretsløpet. Omløpsmidler vurderes til laveste verdi av anskaffelseskost og virkelig verdi.

Varer

Varer er vurdert til det laveste av anskaffelseskost og netto salgsverdi.

Fordringer

Kundefordringer og andre fordringer oppføres til pålydende etter fradrag for avsetning til forventet tap. Avsetning til tap gjøres på grunnlag av en individuell vurdering av de enkelte fordringene.

Note 1 Lønnskostnader

Flamier AS har ikke hatt lønns- eller personalkostnader i 2023 og det foreligger heller ingen slike forpliktelser.



Note 2 Skatt

Årets skattekostnad	2023	2022
Resultatført skatt på ordinært resultat:		
Betalbar skatt	0	0
Endring i utsatt skattefordel	0	0
Skattekostnad ordinært resultat	0	0
Skattepliktig inntekt:		
Resultat før skatt	14 862	-28 265
Permanente forskjeller	0	1 026
Endring i midlertidige forskjeller	0	4 111
Anvendelse av fremførbart underskudd	-14 862	0
Skattepliktig inntekt	0	-23 129
Betalbar skatt i balansen:		
Betalbar skatt på årets resultat	0	0
Sum betalbar skatt i balansen	0	0

Skatteeffekten av midlertidige forskjeller og underskudd til fremføring som har gitt opphav til utsatt skatt og utsatte skattefordeler, spesifisert på typer av midlertidige forskjeller

	2023	2022	Endring
Fordringer	-4 798	-4 798	0
Sum	-4 798	-4 798	0
Akkumulert fremførbart underskudd	-2 576 118	-2 590 980	-14 862
Inngår ikke i beregningen av utsatt skatt	2 580 916	2 595 778	14 862
Utsatt skattefordel (22 %)	0	0	0

I henhold til God regnskapsskikk for små foretak balanseføres ikke utsatt skattefordel.

Note 3 Egenkapital

	Aksjekapital	Annen egenkapital	Sum egenkapital
Pr. 31.12.2022	30 600	-521 774	-491 174
Pr 01.01.2023	30 600	-521 774	-491 174
Årets resultat		14 862	14 862
Pr 31.12.2023	30 600	-506 912	-476 312



Note 4 Aksjonærer

Aksjekapitalen i Flamier AS pr. 31.12 består av:

	Antall	Pålydende	Bokført
Ordinære aksjer	102	300,0	30 600
Sum	102		30 600

Eierstruktur

De største aksjonærene i % pr. 31.12 var:

	Ordinære	Eierandel	Stemmeandel
Cgg Invest AS	51	50,0	50,0
Wibecke M Nagell-Erichsen	51	50,0	50,0
Totalt antall aksjer	102	100,0	100,0

Aksjer eiet av medlemmer i styret og daglig leder:

Navn	Verv	Ordinære
Cecilie Garmann Holst	styremedlem/daglig leder	51
Totalt antall aksjer		51

Note 5 Fortsatt drift

Resultatet for 2023 viser et overskudd på kr. 14 862 etter skatt, mot underskudd på kr. -28 265 i 2022. Soliditeten og likviditeten er fortsatt god og det er ikke noe som indikerer at driften ikke kan fortsette. Omsetningen har gått ned hvert år. Varelageret er nedjustert. Styret vurderer at det er usikkerhet rundt fremtidig drift og legger det til grunn for sin virksomhet.