



## ÅRSREGNSKAPET FOR REGNSKAPSÅRET 2023 - GENERELL INFORMASJON

### Enheten

Organisasjonsnummer: 990 863 261  
Organisasjonsform: Aksjeselskap  
Foretaksnavn: WOW MEDIALAB AS  
Forretningsadresse: Johannes Minsaas plass 6  
7650 VERDAL

### Regnskapsår

Årsregnskapets periode: 01.01.2023 - 31.12.2023

### Konsern

Morselskap i konsern: Nei

### Regnskapsregler

Regler for små foretak benyttet: Ja  
Benyttet ved utarbeidelsen av årsregnskapet til selskapet: Regnskapslovens alminnelige regler

### Årsregnskapet fastsatt av kompetent organ

Bekreftet av representant for selskapet: Lina Haugen Solstad  
Dato for fastsettelse av årsregnskapet: 23.05.2024

### Grunnlag for avgivelse

År 2023: Årsregnskapet er elektronisk innlevert  
År 2022: Tall er hentet fra elektronisk innlevert årsregnskap fra 2023

*Det er ikke krav til at årsregnskapet m.v. som sendes til Regnskapsregisteret er undertegnet. Kontrollen på at dette er utført ligger hos revisor/enhetens øverste organ. Sikkerheten ivaretas ved at innsender har rolle/rettighet for innsending av årsregnskapet via Altinn, og ved at det bekreftes at årsregnskapet er fastsatt av kompetent organ.*

Brønnøysundregistrene, 20.05.2025



## Resultatregnskap

Beløp i: NOK	Note	2023	2022
<b>RESULTATREGNSKAP</b>			
<b>Inntekter</b>			
Salgsinntekt		3 713 698	3 537 050
Annen driftsinntekt		100 000	
<b>Sum inntekter</b>		<b>3 813 698</b>	<b>3 537 050</b>
<b>Kostnader</b>			
Varekostnad		989 418	1 037 463
Lønnskostnad	1	2 075 299	1 895 750
Avskrivning av driftsmidler og immaterielle eiendeler	2	19 622	21 687
Annen driftskostnad		407 159	422 042
<b>Sum kostnader</b>		<b>3 491 498</b>	<b>3 376 942</b>
<b>Driftsresultat</b>		<b>322 200</b>	<b>160 108</b>
<b>Finansinntekter og finanskostnader</b>			
Annen finansinntekt		339	340
<b>Sum finansinntekter</b>		<b>339</b>	<b>340</b>
Annen rentekostnad		3 261	1 816
Annen finanskostnad		1	145
<b>Sum finanskostnader</b>		<b>3 262</b>	<b>1 961</b>
<b>Netto finans</b>		<b>-2 923</b>	<b>-1 621</b>
<b>Ordinært resultat før skattekostnad</b>		<b>319 277</b>	<b>158 488</b>
Skattekostnad på resultat		71 642	39 002
<b>Ordinært resultat etter skattekostnad</b>		<b>247 635</b>	<b>119 486</b>
<b>Årsresultat</b>		<b>247 635</b>	<b>119 486</b>
<b>Årsresultat etter minoritetsinteresser</b>		<b>247 635</b>	<b>119 486</b>
<b>Totalresultat</b>		<b>247 635</b>	<b>119 486</b>
<b>Overføringer og disponeringer</b>			



## Resultatregnskap

<b>Beløp i: NOK</b>	<b>Note</b>	<b>2023</b>	<b>2022</b>
Avsatt til annen egenkapital		247 635	119 486
<b>Sum overføringer og disponeringer</b>		<b>247 635</b>	<b>119 486</b>



## Balanse

Beløp i: NOK	Note	2023	2022
<b>BALANSE - EIENDELER</b>			
<b>Anleggsmidler</b>			
<b>Immaterielle eiendeler</b>			
Utsatt skattefordel		7 576	27 669
<b>Sum immaterielle eiendeler</b>		<b>7 576</b>	<b>27 669</b>
<b>Varige driftsmidler</b>			
Driftsløsøre, inventar o.a. utstyr	2	76 939	11 563
<b>Sum varige driftsmidler</b>	2	<b>76 939</b>	<b>11 563</b>
<b>Sum anleggsmidler</b>		<b>84 515</b>	<b>39 232</b>
<b>Omløpsmidler</b>			
<b>Varer</b>			
<b>Fordringer</b>			
Kundefordringer		428 543	386 345
Andre kortsiktige fordringer		6 488	70 363
<b>Sum fordringer</b>		<b>435 032</b>	<b>456 707</b>
<b>Bankinnskudd, kontanter og lignende</b>			
Bankinnskudd, kontanter o.l.		1 518 962	1 154 499
<b>Sum bankinnskudd, kontanter og lignende</b>		<b>1 518 962</b>	<b>1 154 499</b>
<b>Sum omløpsmidler</b>		<b>1 953 994</b>	<b>1 611 207</b>
<b>SUM EIENDELER</b>		<b>2 038 509</b>	<b>1 650 439</b>
<b>BALANSE - EGENKAPITAL OG GJELD</b>			
<b>Egenkapital</b>			
<b>Innskutt egenkapital</b>			
Aksjekapital		100 000	100 000
Overkurs		4 000	4 000
<b>Sum innskutt egenkapital</b>		<b>104 000</b>	<b>104 000</b>



## Balanse

Beløp i: NOK	Note	2023	2022
<b>Opptjent egenkapital</b>			
Annen egenkapital		1 135 652	888 017
<b>Sum opptjent egenkapital</b>		<b>1 135 652</b>	<b>888 017</b>
<b>Sum egenkapital</b>		<b>1 239 652</b>	<b>992 017</b>
<b>Sum langsiktig gjeld</b>		<b>0</b>	<b>0</b>
<b>Kortsiktig gjeld</b>			
Leverandørgjeld		215 783	142 024
Betalbar skatt		51 549	30 778
Skyldig offentlige avgifter		268 857	286 666
Annen kortsiktig gjeld		262 668	198 954
<b>Sum kortsiktig gjeld</b>		<b>798 857</b>	<b>658 422</b>
<b>Sum gjeld</b>		<b>798 857</b>	<b>658 422</b>
<b>SUM EGENKAPITAL OG GJELD</b>		<b>2 038 509</b>	<b>1 650 439</b>



## Brønnøysundregistrene

### ÅRSREGNSKAP FOR REGNSKAPSÅRET 2023 - GENERELL INFORMASJON

Journalnummer: 2024 439261

#### Enheten

Organisasjonsnummer: 990 863 261  
Organisasjonsform: Aksjeselskap  
Foretaksnavn: WOW MEDIALAB AS  
Forretningsadresse: Johannes Minsaas plass 6  
7650 VERDAL

#### Regnskapsår

Årsregnskapets periode: 01.01.2023 - 31.12.2023

#### Konsern

Morselskap i konsern: Nei

#### Regnskapsregler

Regler for små foretak benyttet: Ja  
Benyttet ved utarbeidelsen av  
årsregnskapet til selskapet: Regnskapslovens alminnelige regler

#### Årsregnskapet fastsatt av kompetent organ

Bekreftet av representant for selskapet: Lina Haugen Solstad  
Dato for fastsettelse av årsregnskapet: 23.05.2024

#### Revisjon

Selskapet har besluttet at årsregnskapet  
ikke skal revideres: Ja  
Årsregnskapet er utarbeidet av ekstern  
autorisert regnskapsfører: Ja  
Ekstern autorisert regnskapsfører har i  
løpet av regnskapsåret bistått ved den  
løpende regnskapsføringen eller utført  
andre tjenester for selskapet enn å  
utarbeide årsregnskapet: Ja

#### Grunnlag for avgivelse

År 2023: Årsregnskap er elektronisk innlevert.  
År 2022: Tall er hentet fra elektronisk innlevert årsregnskap fra 2023.

*Det er ikke krav til at årsregnskapet m.v. som sendes til Regnskapsregisteret er undertegnet. Kontrollen på at dette er utført ligger hos revisor/enhetens øverste organ. Sikkerheten ivaretas ved at innsender har rolle/rettighet for innsending av årsregnskapet via Altinn, og ved at det bekreftes at årsregnskapet er fastsatt av kompetent organ.*

Brønnøysundregistrene, 27.05.2024

---

Brønnøysundregistrene  
Postadresse: Postboks 900, 8910 Brønnøysund  
Telefon: 75 00 75 00  
E-post: firmapost@brreg.no Internett: www.brreg.no  
Organisasjonsnummer: 974 760 673



Organisasjonsnr: 990 863 261  
WOW MEDIALAB AS

## RESULTATREGNSKAP

<b>Beløp i: NOK</b>	<b>Note</b>	<b>2023</b>	<b>2022</b>
<b>RESULTATREGNSKAP</b>			
<b>Inntekter</b>			
Salgsinntekt		3 713 698	3 537 050
Annen driftsinntekt		100 000	
<b>Sum inntekter</b>		<b>3 813 698</b>	<b>3 537 050</b>
<b>Kostnader</b>			
Varekostnad		989 418	1 037 463
Lønnskostnad	1	2 075 299	1 895 750
Avskrivning av driftsmidler og immaterielle eiendeler	2	19 622	21 687
Annen driftskostnad		407 159	422 042
<b>Sum kostnader</b>		<b>3 491 498</b>	<b>3 376 942</b>
<b>Driftsresultat</b>		<b>322 200</b>	<b>160 108</b>
<b>Finansinntekter og finanskostnader</b>			
Annen finansinntekt		339	340
<b>Sum finansinntekter</b>		<b>339</b>	<b>340</b>
Annen rentekostnad		3 261	1 816
Annen finanskostnad		1	145
<b>Sum finanskostnader</b>		<b>3 262</b>	<b>1 961</b>
<b>Netto finans</b>		<b>-2 923</b>	<b>-1 621</b>
<b>Ordinært resultat før skattekostnad</b>			
Skattekostnad på resultat		319 277	158 488
<b>Ordinært resultat etter skattekostnad</b>		<b>71 642</b>	<b>39 002</b>
<b>Årsresultat</b>		<b>247 635</b>	<b>119 486</b>
<b>Årsresultat etter minoritetsinteresser</b>		<b>247 635</b>	<b>119 486</b>
<b>Totalresultat</b>		<b>247 635</b>	<b>119 486</b>
<b>Overføringer og disponeringer</b>			
Avsatt til annen egenkapital		247 635	119 486
<b>Sum overføringer og disponeringer</b>		<b>247 635</b>	<b>119 486</b>



Organisasjonsnr: 990 863 261  
WOW MEDIALAB AS

## BALANSE

Beløp i: NOK	Note	2023	2022
<b>BALANSE - EIENDELER</b>			
<b>Anleggsmidler</b>			
<b>Immaterielle eiendeler</b>			
Utsatt skattefordel		7 576	27 669
<b>Sum immaterielle eiendeler</b>		<b>7 576</b>	<b>27 669</b>
<b>Varige driftsmidler</b>			
Driftsløsøre, inventar o. a. utstyr			
	2	76 939	11 563
<b>Sum varige driftsmidler</b>	<b>2</b>	<b>76 939</b>	<b>11 563</b>
<b>Sum anleggsmidler</b>		<b>84 515</b>	<b>39 232</b>
<b>Omløpsmidler</b>			
<b>Varer</b>			
<b>Fordringer</b>			
Kundefordringer		428 543	386 345
Andre kortsiktige fordringer		6 488	70 363
<b>Sum fordringer</b>		<b>435 032</b>	<b>456 707</b>
<b>Bankinnskudd, kontanter og lignende</b>			
Bankinnskudd, kontanter o. l.			
		1 518 962	1 154 499
<b>Sum bankinnskudd, kontanter og lignende</b>		<b>1 518 962</b>	<b>1 154 499</b>
<b>Sum omløpsmidler</b>		<b>1 953 994</b>	<b>1 611 207</b>
<b>SUM EIENDELER</b>		<b>2 038 509</b>	<b>1 650 439</b>
<b>BALANSE - EGENKAPITAL OG GJELD</b>			
<b>Egenkapital</b>			
<b>Innskutt egenkapital</b>			
Aksjekapital		100 000	100 000
Overkurs		4 000	4 000
<b>Sum innskutt egenkapital</b>		<b>104 000</b>	<b>104 000</b>
<b>Opptjent egenkapital</b>			
Annen egenkapital		1 135 652	888 017
<b>Sum opptjent egenkapital</b>		<b>1 135 652</b>	<b>888 017</b>
<b>Sum egenkapital</b>		<b>1 239 652</b>	<b>992 017</b>



<b>Sum langsiktig gjeld</b>	<b>0</b>	<b>0</b>
<b>Kortsiktig gjeld</b>		
Leverandørgjeld	215 783	142 024
Betalbar skatt	51 549	30 778
Skyldig offentlige avgifter	268 857	286 666
Annen kortsiktig gjeld	262 668	198 954
<b>Sum kortsiktig gjeld</b>	<b>798 857</b>	<b>658 422</b>
<b>Sum gjeld</b>	<b>798 857</b>	<b>658 422</b>
<b>SUM EGENKAPITAL OG GJELD</b>	<b>2 038 509</b>	<b>1 650 439</b>



Organisasjonsnr: 990 863 261  
WOW MEDIALAB AS

NOTEOPPLYSNINGER - SELSKAP - alle poster oppgitt i hele tall

**Note**

1

Antall årsverk i regnskapsåret  
4.00

Sum Beløp

Balanseført verdi 31.12. Varige driftsmidler Immaterielle eiend.

**Konsernregnskap**

Morselskapet sitt navn

Forretningskontor for morselskapet

**Begrunnelse for at datterselskap er utelatt fra konsolideringen**

Samlet beløp - tilknyttet selskap Årets Fjorårets


Samlet beløp - foretak i samme konsern Årets Fjorårets

Samlet beløp - foretak i samme konsern Årets Fjorårets

Samlet beløp - felles kontrollert virksomhet Årets Fjorårets

Pantstillelse Beløp

Beholdning av egne aksjer Antall Pålydende Andel av aksjek.




# ÅRSREGNSKAP 2023 FOR



**Wow Medialab AS**


**org.nr: 990 863 261**



## Resultatregnskap

### Wow Medialab AS


<b>Driftsinntekter og driftskostnader</b>	<b>Note</b>	<b>2023</b>	<b>2022</b>
Salgsinntekt		3 713 698	3 537 050
Annen driftsinntekt		100 000	0
Sum driftsinntekter		<u>3 813 698</u>	<u>3 537 050</u>
Varekostnad		989 418	1 037 463
Lønnskostnad	1	2 075 299	1 895 750
Avskrivning av driftsmidler og immaterielle eiendeler	2	19 622	21 687
Annen driftskostnad		407 159	422 042
Sum driftskostnader		<u>3 491 498</u>	<u>3 376 942</u>
Driftsresultat		<u>322 200</u>	<u>160 108</u>
<b>Finansinntekter og finanskostnader</b>			
Annen finansinntekt		339	340
Annen rentekostnad		3 261	1 816
Annen finanskostnad		1	145
Resultat av finansposter		<u>-2 923</u>	<u>-1 621</u>
Resultat før skattekostnad		319 277	158 488
Skattekostnad på resultat		71 642	39 002
Resultat		<u>247 635</u>	<u>119 486</u>
Årsresultat		<u>247 635</u>	<u>119 486</u>
<b>Overføringer</b>			
Avsatt til annen egenkapital		247 635	119 486
Sum overføringer		<u>247 635</u>	<u>119 486</u>



## Balanse

### Wow Medialab AS

<b>Eiendeler</b>	<b>Note</b>	<b>2023</b>	<b>2022</b>
<b>Anleggsmidler</b>			
Utsatt skattefordel		7 576	27 669
Sum immaterielle eiendeler		<u>7 576</u>	<u>27 669</u>
<b>Varige driftsmidler</b>			
Driftsløsøre, inventar o.a. utstyr	2	76 939	11 563
Sum varige driftsmidler	2	<u>76 939</u>	<u>11 563</u>
<b>Finansielle anleggsmidler</b>			
Sum anleggsmidler		<u>84 515</u>	<u>39 232</u>
<b>Omløpsmidler</b>			
<b>Fordringer</b>			
Kundefordringer		428 543	386 345
Andre kortsiktige fordringer		6 488	70 363
Sum fordringer		<u>435 032</u>	<u>456 707</u>
<b>Investeringer</b>			
Bankinnskudd, kontanter o.l.		1 518 962	1 154 499
Sum omløpsmidler		<u>1 953 994</u>	<u>1 611 207</u>
Sum eiendeler		<u>2 038 509</u>	<u>1 650 439</u>



## Balanse

### Wow Medialab AS


Egenkapital og gjeld	Note	2023	2022
<b>Innskutt egenkapital</b>			
Aksjekapital		100 000	100 000
Overkurs		4 000	4 000
Sum innskutt egenkapital		<u>104 000</u>	<u>104 000</u>
<b>Opptjent egenkapital</b>			
Annen egenkapital		1 135 652	888 017
Sum opptjent egenkapital		<u>1 135 652</u>	<u>888 017</u>
Sum egenkapital		<u>1 239 652</u>	<u>992 017</u>
<b>Gjeld</b>			
<b>Kortsiktig gjeld</b>			
Leverandørgjeld		215 783	142 024
Betalbar skatt		51 549	30 778
Skyldig offentlige avgifter		268 857	286 666
Annen kortsiktig gjeld		262 668	198 954
Sum kortsiktig gjeld		<u>798 857</u>	<u>658 422</u>
Sum gjeld		<u>798 857</u>	<u>658 422</u>
Sum egenkapital og gjeld		<u>2 038 509</u>	<u>1 650 439</u>

Verdal  
Styret i Wow Medialab AS

Pål Hofstad  
styreleder

Lina Haugen Solstad  
styremedlem/daglig leder

Torbjørn Solstad  
styremedlem



## Noter Wow Medialab AS 31.12.2023

### Regnskapsprinsipper

Årsregnskapet er satt opp i samsvar med regnskapsloven og NRS 8 - God regnskapsskikk for små foretak.

De unntaksregler som gjelder for små foretak er anvendt der annet ikke er angitt i regnskapsprinsipper.

### Driftsinntekter og kostnader

Inntektsføring skjer etter opptjeningsprinsippet som normalt vil være leveringstidspunktet for varer og tjenester. Kostnader medtas etter sammenstillingsprinsippet, dvs. at kostnader medtas i samme periode som tilhørende inntekter inntektsføres.

### Omløpsmidler og kortsiktig gjeld

Omløpsmidler og kortsiktig gjeld omfatter normalt poster som forfaller til betaling innen ett år etter siste dag i regnskapsåret, samt poster som knytter seg til varekretsløpet. Omløpsmidler vurderes til laveste verdi av anskaffelseskost og antatt virkelig verdi (Laveste verdis prinsipp).

### Anleggsmidler og langsiktig gjeld

Anleggsmidler omfatter eiendeler bestemt til varig eie og bruk for virksomheten. Anleggsmidler er vurdert til anskaffelseskost. Varige driftsmidler føres opp i balansen og avskrives over driftsmidlets forventede økonomiske levetid. Varige driftsmidler nedskrives til virkelig verdi ved verdifall som forventes ikke å være av forbigående art. Nedskrivninger blir reversert når grunnlaget for nedskrivningen ikke lenger finnes å være til stede.

### Fordringer

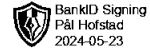

Kundefordringer og andre fordringer føres opp til pålydende etter fradrag for avsetning til påregnelig tap. Avsetning til påregnelig tap gjøres på grunnlag av en individuell vurdering av de enkelte fordringene. I tillegg gjøres det for øvrige kundefordringer en uspesifisert avsetning for å dekke antatt tap.

Andre fordringer er også gjenstand for en tilsvarende vurdering.

### Skatt

Skattekostnaden i resultatregnskapet omfatter periodens betalbare skatt som blir utlignet og forfaller til betaling i neste regnskapsår i tillegg til endring i utsatt skatt. Utsatt skatt er beregnet med skattesatsen ved utgangen av regnskapsåret (22%) på grunnlag av skattereduserende og skatteøkende midlertidige forskjeller som eksisterer mellom regnskapsmessige og skattemessige verdier. I beregningen er det også medtatt ligningsmessig framførbart underskudd ved regnskapsårets utgang. Skatteøkende og skattereduserende midlertidige forskjeller som reverserer eller kan reversere i samme periode er utlignet og nettoført.

Selskapet har ikke endret prinsipper fra 2022 til 2023.



## Noter Wow Medialab AS 31.12.2023

### Note 1 Lønnskostnader og antall årsverk

<b>Lønnskostnader</b>	<b>2023</b>	<b>2022</b>
Lønninger	1 678 241	1 548 706
Arbeidsgiveravgift	249 281	232 344
Pensjonskostnader	124 505	106 014
Andre ytelser	23 272	8 686
<b>Sum</b>	<b>2 075 299</b>	<b>1 895 750</b>

Selskapet har i 2023 sysselsatt 4 årsverk.

### Note 2 Anleggsmidler

	<b>Driftsløsøre, inventar ol.</b>	<b>Sum</b>
Anskaffelseskost pr. 01.01.23	630 089	630 089
+ Tilgang kjøpte driftsmidler	84 998	84 998
= <b>Anskaffelseskost 31.12.23</b>	<b>715 087</b>	<b>715 087</b>
Akkumulerte avskrivninger 31.12.23	638 148	638 148
= <b>Bokført verdi 31.12.23</b>	<b>76 939</b>	<b>76 939</b>
Årets ordinære avskrivninger	19 622	19 622
Økonomisk levetid	3-5 år	