



ÅRSREGNSKAPET FOR REGNSKAPSÅRET 2017 - GENERELL INFORMASJON

Enheten

Organisasjonsnummer: 951 801 879
Organisasjonsform: Aksjeselskap
Foretaksnavn: ViaSat AS
Forretningsadresse: Akersgata 73
0180 OSLO

Regnskapsår

Årsregnskapets periode: 01.01.2017 - 31.12.2017

Konsern

Morselskap i konsern: Nei

Regnskapsregler

Regler for små foretak benyttet: Nei
Benyttet ved utarbeidelsen av årsregnskapet til selskapet: Regnskapslovens alminnelige regler

Årsregnskapet fastsatt av kompetent organ

Bekreftet av representant for selskapet: Hildegunn Hansen
Dato for fastsettelse av årsregnskapet: 31.05.2018

Grunnlag for avgivelse

År 2017: Årsregnskapet er elektronisk innlevert
År 2016: Tall er hentet fra elektronisk innlevert årsregnskap fra 2017

Det er ikke krav til at årsregnskapet m.v. som sendes til Regnskapsregisteret er undertegnet. Kontrollen på at dette er utført ligger hos revisor/enhetens øverste organ. Sikkerheten ivaretas ved at innsender har rolle/rettighet for innsending av årsregnskapet via Altinn, og ved at det bekreftes at årsregnskapet er fastsatt av kompetent organ.

Brønnøysundregistrene, 06.11.2020



Resultatregnskap

Beløp i: NOK	Note	2017	2016
RESULTATREGNSKAP			
Inntekter			
Salgsinntekt	1, 2	712 619 053	686 243 918
Sum inntekter		712 619 053	686 243 918
Kostnader			
Varekostnad	11	563 097 480	554 687 742
Lønnskostnad	4, 6, 11	29 692 324	24 759 278
Avskrivning på varige driftsmidler og immaterielle eiendeler	5	552 893	162 527
Annen driftskostnad	4, 11	98 621 346	88 187 924
Sum kostnader		691 964 044	667 797 471
Driftsresultat		20 655 009	18 446 447
Finansinntekter og finanskostnader			
Renteinntekt fra foretak i samme konsern	10	1 152 713	1 504 757
Annen renteinntekt		715 542	460 170
Annen finansinntekt		424 690	1 737 539
Sum finansinntekter		2 292 945	3 702 465
Rentekostnad til foretak i samme konsern		4 180	
Annen rentekostnad		10 107	20 792
Annen finanskostnad		654 571	300 599
Sum finanskostnader		668 858	321 391
Netto finans		1 624 087	3 381 074
Ordinært resultat før skattekostnad		22 279 096	21 827 521
Skattekostnad på ordinært resultat	7	6 379 713	5 736 191
Ordinært resultat etter skattekostnad	8	15 899 383	16 091 330
Årsresultat		15 899 383	16 091 330
Årsresultat etter minoritetsinteresser		15 899 383	16 091 330



Resultatregnskap

Beløp i: NOK	Note	2017	2016
Totalresultat		15 899 383	16 091 330
Overføringer og disponeringer			
Konsernbidrag	8	21 660 000	16 615 000
Overføringer til/fra annen egenkapital	8	-5 760 617	-523 670
Sum overføringer og disponeringer		15 899 383	16 091 330



Balanse

Beløp i: NOK	Note	2017	2016
BALANSE - EIENDELER			
Anleggsmidler			
Immaterielle eiendeler			
Utsatt skattefordel	7	2 355 018	1 477 330
Sum immaterielle eiendeler		2 355 018	1 477 330
Varige driftsmidler			
Maskiner og anlegg	5	3 385 019	537 997
Sum varige driftsmidler		3 385 019	537 997
Sum anleggsmidler		5 740 037	2 015 326
Omløpsmidler			
Varer			
Sum varer	3	8 384 412	7 090 284
Fordringer			
Kundefordringer	9	89 819 683	66 751 358
Andre fordringer		20 748 544	30 314 731
Konsernfordringer	9, 10	211 594 128	222 317 739
Sum fordringer		322 162 354	319 383 828
Bankinnskudd, kontanter og lignende			
Bankinnskudd, kontanter og lignende	10	974	2 218
Sum bankinnskudd, kontanter og lignende		974	2 218
Sum omløpsmidler		330 547 740	326 476 330
SUM EIENDELER		336 287 777	328 491 656
BALANSE - EGENKAPITAL OG GJELD			
Egenkapital			
Innskutt egenkapital			
Selskapskapital	8	100 000	100 000



Balanse

Beløp i: NOK	Note	2017	2016
Annen innskutt egenkapital	8	2 401 330	1 093 733
Sum innskutt egenkapital		2 501 330	1 193 733
Opptjent egenkapital			
Annen egenkapital	8	54 023 582	59 784 199
Sum opptjent egenkapital		54 023 582	59 784 199
Sum egenkapital		56 524 912	60 977 932
Gjeld			
Langsiktig gjeld			
Utsatt skatt	7		
Annen langsiktig gjeld			
Sum langsiktig gjeld		0	0
Kortsiktig gjeld			
Leverandørgjeld		28 548 782	26 810 851
Betalbar skatt	7	417 402	
Skyldige offentlige avgifter		22 025 219	21 654 149
Kortsiktig konserngjeld	9	81 043 777	55 383 174
Annen kortsiktig gjeld		147 727 684	163 665 550
Sum kortsiktig gjeld		279 762 865	267 513 724
Sum gjeld		279 762 865	267 513 724
SUM EGENKAPITAL OG GJELD		336 287 777	328 491 657



Viasat AS
Årsregnskap 2017



Arsberetning for driftsåret 2017 Viasat AS

Org. nr. 951 801 879

Virksomheten

MTG-konsernet (MTG) er en internasjonal kringkastingsgruppe der Modern Times Group MTG AB er morselskap med virksomheter innen fri-tv, betal-tv, radio og innholdsproduksjon på fire kontinenter. MTG driver via Modern Times Group MTG Ltd fri-tv-kanaler som er tilgjengelige på Viasats egne satellitt-TV-plattformer og tredjepartsnettverk, og selskapet distribuerer også tv-innhold via internett. Modern Times Group MTG AB er børsnotert på NASDAQ Stockholm.

Viasat AS representerer den norske delen av betal-TV-virksomheten i MTG-konsernet, og har tillholdssted i Oslo. Selskapet driver en selvstendig distribusjon gjennom satellitt og internett som hovedsakelig retter seg mot privatmarkedet. I tillegg driver Viasat egenproduksjon av innhold gjennom sportskanalene Viasat Sport HD, Viasat Fotball HD og Viasat Golf HD. Viasat AS selger enkeltkanaler og programpakker til andre TV-distributører.

Viaplay distribueres nå kostnadsfritt til alle Viasats satellittkunder.

Omsetning for 2017 er 3,84 % høyere enn i 2016, mens driftsresultatet er økt med 11,97 % til 20 655 009. Viasat AS har lite ekstern gjeld og har de siste årene levert en positiv kontantstrøm. Egenkapitalandelen pr 31.12.2017 er på 16,8 % mot 18,6 % pr 31.12.2016.

Styret forventer en fortsatt reduksjon i omsetningen i 2018 grunnet synkende kundevolum, men et sterkt fokus på kostnadsbasen og effektivitet i alle ledd vil allikevel sikre en sunn resultatutvikling.

Fortsatt drift

Forutsetningen for fortsatt drift er til stede. Årsregnskapet er satt opp under forutsetning om videre drift.

Arbeidsmiljøet

Totalt sykefravær under året har vært på 2,2 % som tilsvarer 172 dager. Det har ikke vært registrert ulykker eller skader i løpet av året.

Diskriminering

Selskapet er opptatt av å sikre mangfold i bedriften, og tilstreber at forholdene legges til rette for alle typer arbeidstakere uavhengig av etnisitet, hudfarge, språk, livssyn og religion. Styret mener bedriften har lyktes godt på dette området.

Ytre miljø

Selskapet forurensrer ikke det ytre miljø.

Likestilling

Viasat har en personalpolitikk som fremmer likestilling. 34 % av de ansatte er kvinner. Ledergruppen i Viasat består av 100 % menn. Det er ingen kvinner i styret.



Rettvisende oversikt

Viasat AS opererer i et modent marked med sterk konkurranse, hvor også forbruksmønstre er i endring og strømmetjenester blir stadig mer utbredt i markedet. Kombinasjonen av utfordringene i markedet resulterte i en redusert omsetning. I tillegg hadde en svak norsk krone en negativ innvirkning på kostnadene, da en stor del av kostnadene i Viasat er nominert i SEK. Hovedfokuset fremover er derfor på å maksimere kundevolum på flere plattformer og å øke kundetilfredsheten ytterligere. Viasat har forbedret sine produkter og vi fortsetter å se en positiv utvikling i kundetilfredshet.

Omsetningen i Viasat AS er økt fra 686 MNOK i 2016 til 713 MNOK i 2017 som følge av høyere partneromsetning grunnet økt distribusjon av sportskanalene. Årsresultat redusert fra 16,1 MNOK i 2016 til 15,9 MNOK i 2017. Egenkapitalen sank fra 61,0 MNOK til 56,6 MNOK og egenkapitalandelen sank fra 18,6 % til 16,8 %.

Kontantstrømmen fra operasjonelle aktiviteter er 13,4 MNOK. Reduksjon fra 2016 skyldes i hovedsak endring i kundefordringer og andre tidsavgrensningsposter.

Styret mener at årsregnskapet gir et rettvisende bilde av selskapets eiendeler og gjeld, finansielle stilling og resultat. Styret vil dog presisere at det normalt er betydelig usikkerhet knyttet til vurdering av fremtidige forhold.

Finansiell risiko

Viasat AS har meget god likviditet og har de siste årene vært finansiert av egen drift. Selskapet har ingen lån. Styret er av den oppfatning at selskapet ikke er utsatt for vesentlig kreditt-, rente- eller valutarisiko.

Oslo, 31.05.2018
Styret i Viasat AS

Jørgen Madsen Lindemann
styreleder

Pål Steinar Falck-Pedersen
styremedlem

Hallvard Fæhn Oftebro
styremedlem

Vegard Klubbenes Drogseth
daglig leder



Viasat AS
Årsregnskap 2017
Resultatregnskap

	Note	2017	2016
Driftsinntekter og driftskostnader			
Salgsinntekt	1, 2	712 619 053	686 243 918
Sum driftsinntekter		712 619 053	686 243 918
Driftskostnad	11	563 097 480	554 687 742
Lønnskostnad	4, 6, 11	29 692 324	24 759 278
Avskrivning på varige driftsmidler	5	552 893	162 527
Annen driftskostnad	4, 11	98 621 346	88 187 924
Sum driftskostnader		691 964 044	667 797 471
Driftsresultat		20 655 009	18 446 447
Finansinntekter og finanskostnader			
Renteinntekt fra foretak i samme konsern	10	1 152 713	1 504 757
Annen renteinntekt		715 542	460 170
Annen finansinntekt		424 690	1 737 539
Rentekostnad til foretak i samme konsern		4 180	0
Annen rentekostnad		10 107	20 792
Annen finanskostnad		654 571	300 599
Resultat av finansposter		1 624 087	3 381 074
Ordinært resultat før skattekostnad		22 279 096	21 827 521
Skattekostnad	7	6 379 713	5 736 191
Ordinært resultat	8	15 899 383	16 091 330
Årsresultat		15 899 383	16 091 330
Anvendelse			
Avsatt konsernbidrag	8	21 660 000	16 615 000
Annen egenkapital	8	-5 760 617	-523 670
Sum anvendelse		15 899 383	16 091 330



Viasat AS
Arsregnskap 2017
Balanse

	Note	2017	2016
EIENDELER			
<i>Anleggsmidler</i>			
Immaterielle eiendeler			
Utsatt skattefordel	7	2 355 018	1 477 330
Sum immaterielle eiendeler		2 355 018	1 477 330
Varige driftsmidler			
Maskiner og inventar	5	3 385 019	537 997
Sum varige driftsmidler		3 385 019	537 997
Sum anleggsmidler		5 740 037	2 015 326
<i>Omløpsmidler</i>			
Varelager	3	8 384 412	7 090 284
Fordringer			
Kundefordringer	9	89 819 683	66 751 358
Kortsiktige fordringer konsernselskap	9, 10	211 594 128	222 317 739
Andre kortsiktige fordringer		20 748 544	30 314 731
Sum fordringer		322 162 354	319 383 828
Bankinnskudd, kontanter o.l.	10	974	2 218
Sum omløpsmidler		330 547 740	326 476 331
Sum eiendeler		336 287 777	328 491 657



Viasat AS
Arsregnskap 2017
Balanse

	Note	2017	2016
EGENKAPITAL OG GJELD			
<i>Egenkapital</i>			
Innskutt egenkapital			
Aksjekapital	8	100 000	100 000
Annen innskutt egenkapital	8	2 401 330	1 093 733
Sum innskutt egenkapital		2 501 330	1 193 733
Opptjent egenkapital			
Annen egenkapital	8	54 023 582	59 784 199
Sum opptjent egenkapital		54 023 582	59 784 199
Sum egenkapital		56 524 912	60 977 932
<i>Gjeld</i>			
Kortsiktig gjeld			
Leverandørgjeld		28 548 782	26 810 851
Betalbar skatt	7	417 402	0
Skyldige offentlige utgifter		22 025 219	21 654 149
Forskudd fra kunder		77 706 537	94 351 507
Kortsiktig gjeld til konsernselskap	9	81 043 777	55 383 174
Annen kortsiktig gjeld		70 021 147	69 314 043
Sum kortsiktig gjeld		279 762 865	267 513 724
Sum gjeld		279 762 865	267 513 724
Sum egenkapital og gjeld		336 287 777	328 491 657

Oslo, 31.05.2018

Jørgen Madsen Lindemann
styreleder

Pål Steinar Falck-Pedersen
styremedlem

Hallvard Fæhn Oftebro
styremedlem

Vegard Klubbenes Drogseth
daglig leder



Indirekte kontantstrøm

Arsregnskap 2017 Indirekte kontantstrøm

	Note	2017	2016
Kontantstrømmer fra operasjonelle aktiviteter			
Resultat før skattekostnad		22 279 096	21 827 521
- Periodens betalte skatt		0	-73 561
+ Ordinære avskrivninger		552 893	162 527
+/- Endring i varelager		-1 294 128	-210 814
+/- Endring i kundefordringer		-23 068 324	3 598 021
+/- Endring i leverandørgjeld		1 737 931	-1 960 669
+/- Endring konsernmellomværende		24 209 637	13 943 402
+/- Endring i andre tidsavgrensningsposter		-11 039 679	18 265 485
= Netto kontantstrøm fra operasjonelle aktiviteter		13 377 425	55 551 912
Kontantstrømmer fra investeringsaktiviteter			
- Utbetalinger ved kjøp av varige driftsmidler		3 399 915	55 685
= Netto kontantstrøm fra investeringsaktiviteter		-3 399 915	-55 685
Kontantstrømmer fra finansieringsaktiviteter			
+/- Endring konsernkonto		12 174 577	-55 541 707
- Utbetalinger av konsernbidrag		22 153 333	0
= Netto kontantstrøm fra finansieringsaktiviteter		-9 978 756	-55 541 707
= Netto endring i kontanter og kontantekvivalenter		-1 246	-45 480
+ Beh. av kont. og kontantekvivalenter ved per. begynnelse		2 218	47 697
= Beh. av kont. og kontantekvivalenter ved per. slutt		972	2 218



Viasat AS Årsregnskap 2017

Noter

Note 1 Regnskapsprinsipper

Årsregnskapet består av resultatregnskap, balanse, kontantstrømpstilling og noteopplysninger og er avlagt i samsvar med aksjelov, regnskapslov og god regnskapsskikk i Norge gjeldende pr. 31. desember 2017. For å gjøre årsregnskapet lettere å lese, er det redigert slik at regnskapsoppstillingene er sammendratt i formen. Den nødvendige spesifiseringen er gjort i notene. Notene er følgelig en integrert del av årsregnskapet.

Årsregnskapet er basert på de grunnleggende prinsipper om historisk kost, sammenlignbarhet, fortsatt drift, kongruens og forsiktighet. Transaksjoner regnskapsføres til verdien av vederlaget på transaksjonstidspunktet. Inntekter resultatføres når de er opptjent og kostnader sammenstilles med opptjente inntekter. Regnskapsprinsippene utdypes nedenfor. Når faktiske tall ikke er tilgjengelige på tidspunkt for regnskapsavleggelsen, tilsier god regnskapsskikk at ledelsen beregner et best mulig estimat for bruk i resultatregnskap og balanse. Det kan fremkomme avvik mellom estimerte og faktiske tall.

Eiendeler/gjeld som knytter seg til varekretsløpet og poster som forfaller til betaling innen ett år etter balansedagen, er klassifisert som omløpsmidler/kortsiktig gjeld. Vurdering av omløpsmidler/kortsiktig gjeld skjer til laveste/høyeste verdi av anskaffelseskost og virkelig verdi. Virkelig verdi er definert som antatt fremtidig salgspris redusert med forventede salgskostnader. Varer tilordnes anskaffelseskost ved FIFO-metoden. Andre eiendeler er klassifisert som anleggsmidler.

Bankkonti som inngår i konsernkontoavtale er klassifisert som andre fordringer.

Valuta

Transaksjoner i utenlandsk valuta omregnes til kursen på transaksjonstidspunktet. Pengeposter i utenlandsk valuta omregnes til norske kroner ved å benytte balansedagens kurs. Valutakursendringer resultatføres løpende i regnskapsperioden under andre finansposter.

Avskrivninger

Ordinære avskrivninger er beregnet lineært over driftsmidlenes økonomiske levetid med utgangspunkt i historisk kostpris. Avskrivningene er klassifisert som ordinære driftskostnader.

Inntektsføringstidspunkt

Inntekt resultatføres når den er opptjent. Inntektsføring skjer følgelig normalt på leveringstidspunktet ved salg av varer og tjenester. Driftsinntektene er fratrukket merverdiavgift og rabatter.

Inntektene i Viasat AS kan deles inn i 4 hovedgrupper DTH-, partner-, bredbånd- og reklameinntekter. Under følger kort beskrivelse av hver hovedgruppe.

DTH-inntekter omfatter inntekter knyttet til salg av parabolabonnement. Alle kunder forskuddsfaktureres og inntekten resultatføres når den er opptjent (i perioden den gjelder, gjennom abonnementets levetid).

Inntekter fra partnere er knyttet til salg av kanaler i partner-segmentet, herunder salg til puber, installasjoner og hoteller. Inntektene baseres på månedlige faktureringsgrunnlag utsendt av partnere etterskuddsvis og på forskuddsvis fakturering - inntektsføring skjer når inntekten er opptjent og fordeles mellom Viasat og partner. Inntekter resultatføres netto (utpris til kunde fratrukket mva, inntektsfordeling til partner, rabatter m.m.).

Inntekter fra bredbånd omhandler inntekter fra videresalg av bredbåndsakssesser fra NextGenTeI. Inntekten resultatføres når den er opptjent, metodikk tilsvarende DTH-inntekter.

Inntekter fra reklameinntekter omhandler sponsorinntekter fra reklame vist på Viasport-kanalene, i tillegg til inntekter fra salg av klipp fra sportssendinger til nyhetsaktører. Sponsorinntektene faktureres normalt av



Viasat AS Årsregnskap 2017

MTGTV AS og viderefaktureres av Viasat AS. Inntekter fra salg av sportsklipp faktureres normalt sett direkte av Viasat AS.

Kostnadsføringstidspunkt/sammenstilling

Utgifter sammenstilles med og kostnadsføres samtidig med de inntekter utgiftene kan henføres til. Direkte utgifter som påløper ved erverving av kunder, periodiseres over bindingstiden til kunden. Utgifter som påløper består primært av utgifter til utstyr, levering, montering og selgerprovisjon.

Utgifter som ikke kan henføres direkte til inntekter, kostnadsføres når de påløper.

Fordringer

Fordringer er oppført til pålydende med fradrag for forventede tap.

Fordringer/ gjeld i utenlandsk valuta

Balansedagens kurs er lagt til grunn ved omregning av fordringer og gjeld i utenlandsk valuta.

Utsatt skatt og skattekostnad

Utsatt skatt beregnes på bakgrunn av midlertidige forskjeller mellom regnskapsmessige og skattemessige verdier ved utgangen av regnskapsåret. Ved beregningen benyttes nominell skattesats. Positive og negative forskjeller vurderes mot hverandre innenfor samme tidsintervall. Utsatt skattefordel oppstår dersom en har midlertidige forskjeller som gir opphav til skattemessige fradrag i fremtiden. Balansført utsatt skattefordel er sannsynliggjort gjennom fremtidig inntjening. Årets skattekostnad består av endringer i utsatt skatt og utsatt skattefordel, sammen med betalbar skatt for inntektsåret korrigert for feil i tidligere års beregninger.

Kontantstrømoppstilling

Kontantstrømoppstillingen er utarbeidet etter den indirekte metoden. Kontanter og kontantekvivalenter omfatter kontanter, bankinnskudd og andre kortsiktige, likvide plasseringer som umiddelbart og med uvesentlig kursrisiko kan konverteres til kjente kontantbeløp og med forfallsdato kortere enn tre måneder fra anskaffelsesdato.

Aksjebasert betaling

Konsernet følger kravene i IFRS 2. Aksjebasert betaling måles til virkelig verdi på tildelingstidspunkt og periodiseres lineært over opptjeningsperioden. Virkelig verdi er beregnet ved hjelp av Black&Scholes modell med forutsetninger aktuelle på tildelingstidspunkt for de ulike opsjonsprogrammene. Arbeidsgiveravgift knyttet til den skattepliktige fordelen for den ansatte kostnadsføres løpende over opptjeningsperioden basert på opptjeningsgrad og verdi på balansedagen. Det henvises også til morselskapet MTG ABs og konsernets årsregnskap for detaljert beskrivelse av opsjonsprogrammene.



Viasat AS
Årsregnskap 2017

Note 2 Salgsinntekter

Per virksomhetsområde	2017	2016
DTH	459 593 744	518 888 071
IPTV/CATV	245 889 270	161 905 645
Bredbånd	2 382 539	3 321 302
Reklameinntekter	4 753 500	2 128 900
Sum	712 619 053	686 243 918

Geografisk fordeling

Norge	712 619 053	686 243 918
Sum	712 619 053	686 243 918

Note 3 Varelager

Varer

	2017	2016
Anskaffelseskost	8 384 412	7 090 284
Nedskrivning/Avsetning ukurans	0	0
Bokført verdi	8 384 412	7 090 284



Viasat AS Årsregnskap 2017

Note 4 Lønnskostnader, antall ansatte, godtgjørelser, lån til ansatte m.m.

Lønnskostnader	2017	2016
Lønninger	21 026 495	17 172 613
Arbeidsgiveravgift	4 364 126	4 322 731
Pensjonskostnader	1 477 880	1 288 586
Andre ytelser	2 823 823	1 975 348
Sum	29 692 324	24 759 278

Antall utførte årsverk i 2017 var 38 stk.
I 2016 var det 40

Ytelser til Daglig leder	2017	2016
Lønn, inkludert bonus	2 870 420	2 688 584
Pensjonspremie	74 028	74 916
Annen godtgjørelse inkludert opsjoner	372 769	340 283

Daglig leder har ikke avtaleregulert etterlønn.

Opsjonsprogram

Kostnad i tilknytning til opsjonsprogrammet i 2017 er 1 617 022 som er bokført mot annen personalkostnad. Kostnad som tas lokalt er knyttet til arbeidsgiveravgift.

2017 årsprogram inneholder målbaserte og prestasjonsbaserte aksjeretter. Aksjerettene gir rett til en B/C-aksje vederlagsfritt.

For å delta må man eie aksjer i MTG AB og ved innløsningstidspunkt fortsatt være ansatt, samt inneha den opprinnelige private investeringen i MTG-aksjer.

Daglig leder har ervervet 4 879 aksjeretter i 2017. Disse vil være opptjent i 2020.

Det er ikke utbetalt godtgjørelse til styret.

Revisor

Kostnadsført revisjonshonorar eks mva er for 2017 kr 946 885. Det fordeler seg som følger:

Revisjonshonorar	877 644
Bistand	69 241



Viasat AS Årsregnskap 2017

Note 5 Varige driftsmidler og immaterielle eiendeler

	2017	2016
Anskaffelseskost pr 01.01	797 523	741 839
Tilgang kjøpte driftsmidler	3 399 915	55 684
Avgang	0	0
Anskaffelseskost 31.12	4 197 438	797 523
Akkumulerte av- og nedskrivninger 01.01	-259 526	-96 999
Akkumulerte avskrivninger 31.12	-812 419	-259 526
Akkumulerte nedskrivninger 31.12	0	0
Balanseført verdi 31.12	3 385 019	537 997
Arets avskrivninger	552 893	162 527
Økonomisk levetid	3-7 år	3-7 år
Avskrivningsplan	Lineær	Lineær

Note 6 Pensjon

Pensjonskostnad

Pensjoner er behandlet regnskapsmessig i henhold til IAS 19, jfr NRS 6.

Viasat AS er pliktig til å ha en tjenstepensjonsordning etter lov om obligatorisk tjenstepensjon og har en innskuddsbasert tjenstepensjonsordning (innskuddsplan) som tilfredsstiller kravene i denne loven.

Innskuddene er 5% av den enkelte medarbeiders pensjonsgrunnlag mellom 1G og 6 G (grunnbeløp). For pensjonsgrunnlag mellom 6G og 12G betales et pensjonsinnskudd på 8%. Det er innbetalt 1 477 880 NOK til de ansatte i 2017. Det er per 31.12.2017 38 personer inkludert i ordningen.



Viasat AS Årsregnskap 2017

Note 7 Skatt

Årets skattekostnad	2017	2016
Resultatført skatt på ordinært resultat:		
Betalbar skatt	7 257 401	5 538 333
Endring i utsatt skattefordel	-877 689	197 858
Skattekostnad ordinært resultat	6 379 713	5 736 191
Skattepliktig inntekt:		
Ordinært resultat før skatt	22 279 096	21 827 521
Permanente forskjeller	3 876 408	871 022
Endring i midlertidige forskjeller	4 083 669	-545 211
Avgitt konsernbidrag	-28 500 000	-22 153 333
Skattepliktig inntekt	1 739 173	0
Betalbar skatt i balansen:		
Betalbar skatt på årets resultat	7 257 402	5 538 333
Betalbar skatt på avgitt konsernbidrag	-6 840 000	-5 538 333
Sum betalbar skatt i balansen	417 402	0
Beregning av effektiv skattesats:		
Resultat før skatt	22 279 096	21 827 521
Beregnet skatt av resultat før skatt	5 346 983	5 456 880
Skatteeffekt av permanente forskjeller	930 338	217 756
Effekt av endring av skattesats	102 392	61 555
Sum	6 379 713	5 736 191
Effektiv skattesats	28,6 %	26,3 %

Skatteeffekten av midlertidige forskjeller og underskudd til fremføring som har gitt opphav til utsatt skatt og utsatte skattefordeler, spesifisert på typer av midlertidige forskjeller:

	2017	2016	Endring
Varige driftsmidler	-139 861	-500 326	-360 465
Fordringer	-1 158 609	-364 364	794 245
Pensjonspremie/- forpliktelse	173 191	173 191	0
Andre forskjeller	-9 113 919	-5 464 030	3 649 889
Sum	-10 239 198	-6 155 529	4 083 669
Utsatt skattefordel (23 % / 24 %)	-2 355 016	-1 477 327	877 689
Effekt av endring av skattesats	102 392	61 555	



Viasat AS Årsregnskap 2017

Note 8 Egenkapital og aksjonærinformasjon

	Aksjekapital	Innskutt Annen EK	Annen Egenkapital	Sum
Egenkapital 31.12.2016	100 000	1 093 733	59 784 199	60 977 932
Årsresultat	0	0	15 899 383	15 899 383
Avsatt konsernbidrag (netto)	0	0	21 660 000	21 660 000
Opsjoner	0	1 307 597	0	1 307 597
Egenkapital 31.12.2017	100 000	2 401 330	54 023 584	56 524 914

Selskapets aksjekapital består av 100 aksjer à kr 1000,- som i sin helhet er eiet av Modern Times Group MTG AS med 100% eierandel/stemmeandel.

Viasat AS inngår i konsernregnskapet til Modern Times Group MTG AB, som er lokalisert i Stockholm (Sverige) med adresse Skeppsbron 18 Box 2094, 111 30 Stockholm. Konsernregnskap fås utlevert hos Modern Times Group MTG AB.

Note 9 Mellomværende med selskap i samme konsern

	2017	2016
Kortsiktig gjeld	81 043 777	55 383 174
Fordringer	3 583 243	2 132 277
Andre fordringer	208 010 887	220 185 464

Note 10 Konsernkontoordning, bundne midler

Modern Times Group MTG AB administrerer et konsernkontosystem og er representant overfor banken. Viasat AS er sammen med øvrige deltakere i konsernkontoordningen solidarisk ansvarlig overfor banken, for oppfyllelse av alle forpliktelser som måtte oppstå under konsernkontoavtalen. Renteberegningen på konsernkontoordningen gjøres av MTG AB og er basert på MTG AB sine lån fra eksterne långivere. For å ligge parallelt med regler for internprising, justeres renten kvartalsvis basert på 3 måneders basisrente (EURIBOR, NIBOR, STBOR m.fl) med påslag for en risikojustert margin fastsatt av MTG AB. Beregningen av marginen er basert på samme prinsipp som benyttes av eksterne kredittvurderingsselskaper som Standard & Poors og Moodys. Konti som inngår i konsernkontoavtalen er klassifisert som andre fordringer.

Saldo per 31.12.2017 i Viasat AS 208 010 887

Som sikkerhet for ansattes skattetrekk er det stilt skattetrekksgarantier med NOK 3 000 000.



Viasat AS
Årsregnskap 2017

Note 11 Nærstående parter

	2017	2016
Interne kostnader		
Med morselskap	12 142 918	11 755 630
Med søsterselskap	587 437 331	596 839 451
Viderebelastning kostnader/reduksjon kostnader		
Med søsterselskap	93 293 374	158 436 490



Viasat AS
Årsregnskap 2017



Årsberetning for driftsåret 2017 Viasat AS

Org. nr. 951 801 879

Virksomheten

MTG-konsernet (MTG) er en internasjonal kringkastingsgruppe der Modern Times Group MTG AB er morselskap med virksomheter innen fri-tv, betal-tv, radio og innholdsproduksjon på fire kontinenter. MTG driver via Modern Times Group MTG Ltd fri-tv-kanaler som er tilgjengelige på Viasats egne satellitt-TV-plattformer og tredjepartsnettverk, og selskapet distribuerer også tv-innhold via internett. Modern Times Group MTG AB er børsnotert på NASDAQ Stockholm.

Viasat AS representerer den norske delen av betal-TV-virksomheten i MTG-konsernet, og har tillholdssted i Oslo. Selskapet driver en selvstendig distribusjon gjennom satellitt og internett som hovedsakelig retter seg mot privatmarkedet. I tillegg driver Viasat egenproduksjon av innhold gjennom sportskanalene Viasat Sport HD, Viasat Fotball HD og Viasat Golf HD. Viasat AS selger enkeltkanaler og programpakker til andre TV-distributører.

Viaplay distribueres nå kostnadsfritt til alle Viasats satellittkunder.

Omsetning for 2017 er 3,84 % høyere enn i 2016, mens driftsresultatet er økt med 11,97 % til 20 655 009. Viasat AS har lite ekstern gjeld og har de siste årene levert en positiv kontantstrøm. Egenkapitalandelen pr 31.12.2017 er på 16,8 % mot 18,6 % pr 31.12.2016.

Styret forventer en fortsatt reduksjon i omsetningen i 2018 grunnet synkende kundevolum, men et sterkt fokus på kostnadsbasen og effektivitet i alle ledd vil allikevel sikre en sunn resultatutvikling.

Fortsatt drift

Forutsetningen for fortsatt drift er til stede. Årsregnskapet er satt opp under forutsetning om videre drift.

Arbeidsmiljøet

Totalt sykefravær under året har vært på 2,2 % som tilsvarer 172 dager. Det har ikke vært registrert ulykker eller skader i løpet av året.

Diskriminering

Selskapet er opptatt av å sikre mangfold i bedriften, og tilstreber at forholdene legges til rette for alle typer arbeidstakere uavhengig av etnisitet, hudfarge, språk, livssyn og religion. Styret mener bedriften har lyktes godt på dette området.

Ytre miljø

Selskapet forurensrer ikke det ytre miljø.

Likestilling

Viasat har en personalpolitikk som fremmer likestilling. 34 % av de ansatte er kvinner. Ledergruppen i Viasat består av 100 % menn. Det er ingen kvinner i styret.



Rettvisende oversikt

Viasat AS opererer i et modent marked med sterk konkurranse, hvor også forbruksmønstre er i endring og strømmetjenester blir stadig mer utbredt i markedet. Kombinasjonen av utfordringene i markedet resulterte i en redusert omsetning. I tillegg hadde en svak norsk krone en negativ innvirkning på kostnadene, da en stor del av kostnadene i Viasat er nominert i SEK. Hovedfokus er fremover derfor på å maksimere kundevolum på flere plattformer og å øke kundetilfredsheten ytterligere. Viasat har forbedret sine produkter og vi fortsetter å se en positiv utvikling i kundetilfredshet.

Omsetningen i Viasat AS er økt fra 686 MNOK i 2016 til 713 MNOK i 2017 som følge av høyere partneromsetning grunnet økt distribusjon av sportskanalene. Årsresultat redusert fra 16,1 MNOK i 2016 til 15,9 MNOK i 2017. Egenkapitalen sank fra 61,0 MNOK til 56,6 MNOK og egenkapitalandelen sank fra 18,6 % til 16,8 %.





Kontantstrømmen fra operasjonelle aktiviteter er 13,4 MNOK. Reduksjon fra 2016 skyldes i hovedsak endring i kundefordringer og andre tidsavgrensningsposter.

Styret mener at årsregnskapet gir et rettvisende bilde av selskapets eiendeler og gjeld, finansielle stilling og resultat. Styret vil dog presisere at det normalt er betydelig usikkerhet knyttet til vurdering av fremtidige forhold.

Finansiell risiko

Viasat AS har meget god likviditet og har de siste årene vært finansiert av egen drift. Selskapet har ingen lån. Styret er av den oppfatning at selskapet ikke er utsatt for vesentlig kreditt-, rente- eller valutarisiko.

Oslo, 31.05.2018
Styret i Viasat AS

 Jørgen Madsen Lindemann styreleder	 Pål Steinar Falck-Pedersen styremedlem	 Hallvard Fæhn Oftebro styremedlem
	 Vegard Klubbenes Drøgseth daglig leder	



Viasat AS
Årsregnskap 2017
Resultatregnskap

	Note	2017	2016
Driftsinntekter og driftskostnader			
Salgsinntekt	1, 2	712 619 053	686 243 918
Sum driftsinntekter		712 619 053	686 243 918
Driftskostnad	11	563 097 480	554 687 742
Lønnskostnad	4, 6, 11	29 692 324	24 759 278
Avskrivning på varige driftsmidler	5	552 893	162 527
Annen driftskostnad	4, 11	98 621 346	88 187 924
Sum driftskostnader		691 964 044	667 797 471
Driftsresultat		20 655 009	18 446 447
Finansinntekter og finanskostnader			
Renteinntekt fra foretak i samme konsern	10	1 152 713	1 504 757
Annen renteinntekt		715 542	460 170
Annen finansinntekt		424 690	1 737 539
Rentekostnad til foretak i samme konsern		4 180	0
Annen rentekostnad		10 107	20 792
Annen finanskostnad		654 571	300 599
Resultat av finansposter		1 624 087	3 381 074
Ordinært resultat før skattekostnad		22 279 096	21 827 521
Skattekostnad	7	6 379 713	5 736 191
Ordinært resultat	8	15 899 383	16 091 330
Årsresultat		15 899 383	16 091 330
Anvendelse			
Avsatt konsernbidrag	8	21 660 000	16 615 000
Annen egenkapital	8	-5 760 617	-523 670
Sum anvendelse		15 899 383	16 091 330



Viasat AS
Årsregnskap 2017
Balanse


	Note	2017	2016
EIENDELER			
<i>Anleggsmidler</i>			
Immaterielle eiendeler			
Utsatt skattefordel	7	2 355 018	1 477 330
Sum immaterielle eiendeler		2 355 018	1 477 330
Varige driftsmidler			
Maskiner og inventar	5	3 385 019	537 997
Sum varige driftsmidler		3 385 019	537 997
Sum anleggsmidler		5 740 037	2 015 326
<i>Omløpsmidler</i>			
Varelager	3	8 384 412	7 090 284
Fordringer			
Kundefordringer	9	89 819 683	66 751 358
Kortsiktige fordringer konsernselskap	9, 10	211 594 128	222 317 739
Andre kortsiktige fordringer		20 748 544	30 314 731
Sum fordringer		322 162 354	319 383 828
Bankinnskudd, kontanter o.l.	10	974	2 218
Sum omløpsmidler		330 547 740	326 476 331
Sum eiendeler		336 287 777	328 491 657





Viasat AS
Årsregnskap 2017
Balanse


	Note	2017	2016
EGENKAPITAL OG GJELD			
<i>Egenkapital</i>			
Innskutt egenkapital			
Aksjekapital	8	100 000	100 000
Annen innskutt egenkapital	8	2 401 330	1 093 733
Sum innskutt egenkapital		2 501 330	1 193 733
Opptjent egenkapital			
Annen egenkapital	8	54 023 582	59 784 199
Sum opptjent egenkapital		54 023 582	59 784 199
Sum egenkapital		56 524 912	60 977 932
<i>Gjeld</i>			
Kortsiktig gjeld			
Leverandørgjeld		28 548 782	26 810 851
Betalbar skatt	7	417 402	0
Skyldige offentlige utgifter		22 025 219	21 654 149
Forskudd fra kunder		77 706 537	94 351 507
Kortsiktig gjeld til konsernselskap	9	81 043 777	55 383 174
Annen kortsiktig gjeld		70 021 147	69 314 043
Sum kortsiktig gjeld		279 762 865	267 513 724
Sum gjeld		279 762 865	267 513 724
Sum egenkapital og gjeld		336 287 777	328 491 657

Oslo, 31.05.2018


Jørgen Madsen Lindemann
styreleder


Pål Steinar Falck-Pedersen
styremedlem


Hallvard Fæhn Oftebro
styremedlem


Vegård Klubbenes Drogseth
daglig leder



Indirekte kontantstrøm

Årsregnskap 2017
Indirekte kontantstrøm

	Note	2017	2016
Kontantstrømmer fra operasjonelle aktiviteter			
		22 279 096	21 827 521
-	Resultat før skattekostnad	0	-73 561
+	Periodens betalte skatt	552 893	162 527
+/-	Ordinære avskrivninger	-1 294 128	-210 814
+/-	Endring i varelager	-23 068 324	3 598 021
+/-	Endring i kundefordringer	1 737 931	-1 960 669
+/-	Endring i leverandørgjeld	24 209 637	13 943 402
+/-	Endring konsernmellomværende	-11 039 679	18 265 485
+/-	Endring i andre tidsavgrensningsposter	<u>13 377 425</u>	<u>55 551 912</u>
=	Netto kontantstrøm fra operasjonelle aktiviteter		
Kontantstrømmer fra investeringsaktiviteter			
-	Utbetalinger ved kjøp av varige driftsmidler	3 399 915	55 685
=	Netto kontantstrøm fra investeringsaktiviteter	<u>-3 399 915</u>	<u>-55 685</u>
Kontantstrømmer fra finansieringsaktiviteter			
+/-	Endring konsernkonto	12 174 577	-55 541 707
-	Utbetalinger av konsernbidrag	22 153 333	0
=	Netto kontantstrøm fra finansieringsaktiviteter	<u>-9 978 756</u>	<u>-55 541 707</u>
=	Netto endring i kontanter og kontantekvivalenter	<u>-1 246</u>	<u>-45 480</u>
+	Beh. av kont. og kontantekvivalenter ved per. begynnelse	2 218	47 697
=	Beh. av kont. og kontantekvivalenter ved per. slutt	<u>972</u>	<u>2 218</u>



Viasat AS Årsregnskap 2017

Noter

Note 1 Regnskapsprinsipper

Årsregnskapet består av resultatregnskap, balanse, kontantstrømpoppstilling og noteopplysninger og er avlagt i samsvar med aksjelov, regnskapslov og god regnskapsskikk i Norge gjeldende pr. 31. desember 2017. For å gjøre årsregnskapet lettere å lese, er det redigert slik at regnskapsoppstillingene er sammendratt i formen. Den nødvendige spesifiseringen er gjort i notene. Notene er følgelig en integrert del av årsregnskapet.

Årsregnskapet er basert på de grunnleggende prinsipper om historisk kost, sammenlignbarhet, fortsatt drift, kongruens og forsiktighet. Transaksjoner regnskapsføres til verdien av vederlaget på transaksjonstidspunktet. Inntekter resultatføres når de er opptjent og kostnader sammenstilles med opptjente inntekter. Regnskapsprinsippene utdypes nedenfor. Når faktiske tall ikke er tilgjengelige på tidspunkt for regnskapsavleggelsen, tilsier god regnskapsskikk at ledelsen beregner et best mulig estimat for bruk i resultatregnskap og balanse. Det kan fremkomme avvik mellom estimerte og faktiske tall.

Eiendeler/gjeld som knytter seg til varekretsløpet og poster som forfaller til betaling innen ett år etter balansedagen, er klassifisert som omløpsmidler/kortsiktig gjeld. Vurdering av omløpsmidler/kortsiktig gjeld skjer til laveste/høyeste verdi av anskaffelseskost og virkelig verdi. Virkelig verdi er definert som antatt fremtidig salgspris redusert med forventede salgskostnader. Varer tilordnes anskaffelseskost ved FIFO-metoden. Andre eiendeler er klassifisert som anleggsmidler.

Bankkonti som inngår i konsernkontoavtale er klassifisert som andre fordringer.

Valuta

Transaksjoner i utenlandsk valuta omregnes til kursen på transaksjonstidspunktet. Pengeposter i utenlandsk valuta omregnes til norske kroner ved å benytte balansedagens kurs. Valutakursendringer resultatføres løpende i regnskapsperioden under andre finansposter.

Avskrivninger

Ordinære avskrivninger er beregnet lineært over driftsmidlenes økonomiske levetid med utgangspunkt i historisk kostpris. Avskrivningene er klassifisert som ordinære driftskostnader.

Inntektsføringstidspunkt-

Inntekt resultatføres når den er opptjent. Inntektsføring skjer følgelig normalt på leveringstidspunktet ved salg av varer og tjenester. Driftsinntektene er fratrukket merverdiavgift og rabatter.

Inntektene i Viasat AS kan deles inn i 4 hovedgrupper DTH-, partner-, bredbånd- og reklameinntekter. Under følger kort beskrivelse av hver hovedgruppe.

DTH-inntekter omfatter inntekter knyttet til salg av parabolabonnement. Alle kunder forskuddsfaktureres og inntekten resultatføres når den er opptjent (i perioden den gjelder, gjennom abonnementets levetid).

Inntekter fra partnere er knyttet til salg av kanaler i partner-segmentet, herunder salg til puber, installasjoner og hoteller. Inntektene baseres på månedlige faktureringsgrunnlag utsendt av partnere etterskuddsvis og på forskuddsvis fakturering - inntektsføring skjer når inntekten er opptjent og fordeles mellom Viasat og partner. Inntekter resultatføres netto (utpris til kunde fratrukket mva, inntektsfordeling til partner, rabatter m.m.).

Inntekter fra bredbånd omhandler inntekter fra videresalg av bredbåndsaksesser fra NextGenTel. Inntekten resultatføres når den er opptjent, metodikk tilsvarende DTH-inntekter.

Inntekter fra reklameinntekter omhandler sponsorinntekter fra reklame vist på Viasport-kanalene, i tillegg til inntekter fra salg av klipp fra sportssendinger til nyhetsaktører. Sponsorinntektene faktureres normalt av



Viasat AS Årsregnskap 2017

MTGTV AS og viderefaktureres av Viasat AS. Inntekter fra salg av sportsklipp faktureres normalt sett direkte av Viasat AS.

Kostnadsføringstidspunkt/sammenstilling

Utgifter sammenstilles med og kostnadsføres samtidig med de inntekter utgiftene kan henføres til. Direkte utgifter som påløper ved erverving av kunder, periodiseres over bindingstiden til kunden. Utgifter som påløper består primært av utgifter til utstyr, levering, montering og selgerprovisjon.

Utgifter som ikke kan henføres direkte til inntekter, kostnadsføres når de påløper.

Fordringer

Fordringer er oppført til pålydende med fradrag for forventede tap.

Fordringer/ gjeld i utenlandsk valuta

Balansedagens kurs er lagt til grunn ved omregning av fordringer og gjeld i utenlandsk valuta.

Utsatt skatt og skattekostnad

Utsatt skatt beregnes på bakgrunn av midlertidige forskjeller mellom regnskapsmessige og skattemessige verdier ved utgangen av regnskapsåret. Ved beregningen benyttes nominell skattesats. Positive og negative forskjeller vurderes mot hverandre innenfor samme tidsintervall. Utsatt skattefordel oppstår dersom en har midlertidige forskjeller som gir opphav til skattemessige fradrag i fremtiden. Balanseført utsatt skattefordel er sannsynliggjort gjennom fremtidig inntjening. Årets skattekostnad består av endringer i utsatt skatt og utsatt skattefordel, sammen med betalbar skatt for inntektsåret korrigeret for feil i tidligere års beregninger.

Kontantstrømoppstilling

Kontantstrømoppstillingen er utarbeidet etter den indirekte metoden. Kontanter og kontantekvivalenter omfatter kontanter, bankinnskudd og andre kortsiktige, likvide plasseringer som umiddelbart og med uvesentlig kursrisiko kan konverteres til kjente kontantbeløp og med forfallsdato kortere enn tre måneder fra anskaffelsesdato.

Aksjebasert betaling

Konsernet følger kravene i IFRS 2. Aksjebasert betaling måles til virkelig verdi på tildelingstidspunkt og periodiseres lineært over opptjeningsperioden. Virkelig verdi er beregnet ved hjelp av Black&Scholes modell med forutsetninger aktuelle på tildelingstidspunkt for de ulike opsjonsprogrammene. Arbeidsgiveravgift knyttet til den skattepliktige fordelen for den ansatte kostnadsføres løpende over opptjeningsperioden basert på opptjeningsgrad og verdi på balansedagen. Det henvises også til morselskapet MTG ABs og konsernets årsregnskap for detaljert beskrivelse av opsjonsprogrammene.



Viasat AS
Årsregnskap 2017

Note 2 Salgsinntekter

Per virksomhetsområde	2017	2016
DTH	459 593 744	518 888 071
IPTV/CATV	245 889 270	161 905 645
Bredbånd	2 382 539	3 321 302
Reklameinntekter	4 753 500	2 128 900
Sum	712 619 053	686 243 918

Geografisk fordeling

Norge	712 619 053	686 243 918
Sum	712 619 053	686 243 918

Note 3 Varelager

Varer	2017	2016
Anskaffelseskost	8 384 412	7 090 284
Nedskrivning/Avsetning ukurans	0	0
Bokført verdi	8 384 412	7 090 284



Viasat AS
Årsregnskap 2017

Note 4 Lønnskostnader, antall ansatte, godtgjørelser, lån til ansatte m.m.

Lønnskostnader	2017	2016
Lønninger	21 026 495	17 172 613
Arbeidsgiveravgift	4 364 126	4 322 731
Pensjonskostnader	1 477 880	1 288 586
Andre ytelser	2 823 823	1 975 348
Sum	29 692 324	24 759 278

Antall utførte årsverk i 2017 var 38 stk.
I 2016 var det 40

Ytelser til Daglig leder	2017	2016
Lønn, inkludert bonus	2 870 420	2 688 584
Pensjonspremie	74 028	74 916
Annen godtgjørelse inkludert opsjoner	372 769	340 283

Daglig leder har ikke avtaleregulert etterlønn.

Opsjonsprogram

Kostnad i tilknytning til opsjonsprogrammet i 2017 er 1 617 022 som er bokført mot annen personalkostnad. Kostnad som tas lokalt er knyttet til arbeidsgiveravgift.

2017 årsprogram inneholder målbaserte og prestasjonsbaserte aksjeretter. Aksjerettene gir rett til en B/C-aksje vederlagsfritt.

For å delta må man eie aksjer i MTG AB og ved innløsningstidspunkt fortsatt være ansatt, samt inneha den opprinnelige private investeringen i MTG-aksjer.

Daglig leder har ervervet 4 879 aksjeretter i 2017. Disse vil være opptjent i 2020.

Det er ikke utbetalt godtgjørelse til styret.

Revisor

Kostnadsført revisjonshonorar eks mva er for 2017 kr 946 885. Det fordeler seg som følger:

Revisjonshonorar	877 644
Bistand	69 241



Viasat AS Årsregnskap 2017

Note 5 Varige driftsmidler og immaterielle eiendeler

	2017	2016
Anskaffelseskost pr 01.01	797 523	741 839
Tilgang kjøpte driftsmidler	3 399 915	55 684
Avgang	0	0
Anskaffelseskost 31.12	4 197 438	797 523
Akkumulerte av- og nedskrivninger 01.01	-259 526	-96 999
Akkumulerte avskrivninger 31.12	-812 419	-259 526
Akkumulerte nedskrivninger 31.12	0	0
Balanseført verdi 31.12	3 385 019	537 997
Årets avskrivninger	552 893	162 527
Økonomisk levetid	3-7 år	3-7 år
Avskrivningsplan	Lineær	Lineær

Note 6 Pensjon

Pensjonskostnad

Pensjoner er behandlet regnskapsmessig i henhold til IAS 19, jfr NRS 6.

Viasat AS er pliktig til å ha en tjenstepensjonsordning etter lov om obligatorisk tjenstepensjon og har en innskuddsbasert tjenstepensjonsordning (innskuddsplan) som tilfredsstiller kravene i denne loven.

Innskuddene er 5% av den enkelte medarbeiders pensjonsgrunnlag mellom 1G og 6 G (grunnbeløp). For pensjonsgrunnlag mellom 6G og 12G betales et pensjonsinnskudd på 8%. Det er innbetalt 1 477 880 NOK til de ansatte i 2017. Det er per 31.12.2017 38 personer inkludert i ordningen.



Viasat AS Årsregnskap 2017

Note 7 Skatt

Årets skattekostnad	2017	2016
Resultatført skatt på ordinært resultat:		
Betalbar skatt	7 257 401	5 538 333
Endring i utsatt skattefordel	-877 689	197 858
Skattekostnad ordinært resultat	6 379 713	5 736 191
Skattepliktig inntekt:		
Ordinært resultat før skatt	22 279 096	21 827 521
Permanente forskjeller	3 876 408	871 022
Endring i midlertidige forskjeller	4 083 669	-545 211
Avgitt konsernbidrag	-28 500 000	-22 153 333
Skattepliktig inntekt	1 739 173	0
Betalbar skatt i balansen:		
Betalbar skatt på årets resultat	7 257 402	5 538 333
Betalbar skatt på avgitt konsernbidrag	-6 840 000	-5 538 333
Sum betalbar skatt i balansen	417 402	0
Beregning av effektiv skattesats:		
Resultat før skatt	22 279 096	21 827 521
Beregnet skatt av resultat før skatt	5 346 983	5 456 880
Skatteeffekt av permanente forskjeller	930 338	217 756
Effekt av endring av skattesats	102 392	61 555
Sum	6 379 713	5 736 191
Effektiv skattesats	28,6 %	26,3 %

Skatteeffekten av midlertidige forskjeller og underskudd til fremføring som har gitt opphav til utsatt skatt og utsatte skattefordeler, spesifisert på typer av midlertidige forskjeller:

	2017	2016	Endring
Varige driftsmidler	-139 861	-500 326	-360 465
Fordringer	-1 158 609	-364 364	794 245
Pensjonspremie/- forpliktelse	173 191	173 191	0
Andre forskjeller	-9 113 919	-5 464 030	3 649 889
Sum	-10 239 198	-6 155 529	4 083 669
Utsatt skattefordel (23 % / 24 %)	-2 355 016	-1 477 327	877 689
Effekt av endring av skattesats	102 392	61 555	



Viasat AS Årsregnskap 2017

Note 8 Egenkapital og aksjonærinformasjon

	Aksjekapital	Innskutt Annen EK	Annen Egenkapital	Sum
Egenkapital 31.12.2016	100 000	1 093 733	59 784 199	60 977 932
Årsresultat	0	0	15 899 383	15 899 383
Avsatt konsernbidrag (netto)	0	0	21 660 000	21 660 000
Opsjoner	0	1 307 597	0	1 307 597
Egenkapital 31.12.2017	100 000	2 401 330	54 023 584	56 524 914

Selskapets aksjekapital består av 100 aksjer à kr 1000,- som i sin helhet er eiet av Modern Times Group MTG AS med 100% eierandel/stemmeandel.

Viasat AS inngår i konsernregnskapet til Modern Times Group MTG AB, som er lokalisert i Stockholm (Sverige) med adresse Skeppsbron 18 Box 2094, 111 30 Stockholm. Konsernregnskap fås utlevert hos Modern Times Group MTG AB.

Note 9 Mellomværende med selskap i samme konsern

	2017	2016
Kortsiktig gjeld	81 043 777	55 383 174
Fordringer	3 583 243	2 132 277
Andre fordringer	208 010 887	220 185 464

Note 10 Konsernkontoordning, bundne midler

Modern Times Group MTG AB administrerer et konsernkontosystem og er representant overfor banken. Viasat AS er sammen med øvrige deltakere i konsernkontoordningen solidarisk ansvarlig overfor banken, for oppfyllelse av alle forpliktelser som måtte oppstå under konsernkontoavtalen. Renteberegningen på konsernkontoordningen gjøres av MTG AB og er basert på MTG AB sine lån fra eksterne långivere. For å ligge parallelt med regler for internprising, justeres renten kvartalsvis basert på 3 måneders basisrente (EURIBOR, NIBOR, STBOR m.fl) med påslag for en risikojustert margin fastsatt av MTG AB. Beregningen av marginen er basert på samme prinsipp som benyttes av eksterne kredittvurderingsselskaper som Standard & Poors og Moodys. Konti som inngår i konsernkontoavtalen er klassifisert som andre fordringer.

Saldo per 31.12.2017 i Viasat AS 208 010 887

Som sikkerhet for ansattes skattetrekk er det stilt skattetrekksgarantier med NOK 3 000 000.



Viasat AS
Årsregnskap 2017

Note 11 Nærstående parter

	2017	2016
Interne kostnader		
Med morselskap	12 142 918	11 755 630
Med søsterselskap	587 437 331	596 839 451
Viderebelastning kostnader/reduksjon kostnader		
Med søsterselskap	93 293 374	158 436 490



for å kunne utarbeide et årsregnskap som ikke inneholder vesentlig feilinformasjon, verken som følge av misligheter eller utilsiktede feil.

Ved utarbeidelsen av årsregnskapet må ledelsen ta standpunkt til selskapets evne til fortsatt drift og opplyse om forhold av betydning for fortsatt drift. Forutsetningen om fortsatt drift skal legges til grunn for årsregnskapet så lenge det ikke er sannsynlig at virksomheten vil bli avvirket.

Revisors oppgaver og plikter ved revisjonen av årsregnskapet

Vårt mål med revisjonen er å oppnå betryggende sikkerhet for at årsregnskapet som helhet ikke inneholder vesentlig feilinformasjon, verken som følge av misligheter eller utilsiktede feil, og å avgi en revisjonsberetning som inneholder vår konklusjon. Betyggende sikkerhet er en høy grad av sikkerhet, men ingen garanti for at en revisjon utført i samsvar med lov, forskrift og god revisjonsskikk i Norge, herunder ISA-ene, alltid vil avdekke vesentlig feilinformasjon som eksisterer. Feilinformasjon kan oppstå som følge av misligheter eller utilsiktede feil. Feilinformasjon blir vurdert som vesentlig dersom den enkeltvis eller samlet med rimelighet kan forventes å påvirke økonomiske beslutninger som brukerne foretar basert på årsregnskapet.

Som del av en revisjon i samsvar med lov, forskrift og god revisjonsskikk i Norge, herunder ISA-ene, utøver vi profesjonelt skjønn og utviser profesjonell skepsis gjennom hele revisjonen. I tillegg:

- identifiserer og anslår vi risikoen for vesentlig feilinformasjon i regnskapet, enten det skyldes misligheter eller utilsiktede feil. Vi utformer og gjennomfører revisjonshandlinger for å håndtere slike risikoer, og innhenter revisjonsbevis som er tilstrekkelig og hensiktsmessig som grunnlag for vår konklusjon. Risikoen for at vesentlig feilinformasjon som følge av misligheter ikke blir avdekket, er høyere enn for feilinformasjon som skyldes utilsiktede feil, siden misligheter kan innebære samarbeid, forfalskning, bevisste utelatelser, uriktige fremstillinger eller overstyring av intern kontroll.
- opparbeider vi oss en forståelse av den interne kontroll som er relevant for revisjonen, for å utforme revisjonshandlinger som er hensiktsmessige etter omstendighetene, men ikke for å gi uttrykk for en mening om effektiviteten av selskapets interne kontroll.
- evaluerer vi om de anvendte regnskapsprinsippene er hensiktsmessige og om regnskapsestimatene og tilhørende noteopplysninger utarbeidet av ledelsen er rimelige.
- konkluderer vi på hensiktsmessigheten av ledelsens bruk av fortsatt drift-forutsetningen ved avleggelsen av regnskapet, basert på innhentede revisjonsbevis, og hvorvidt det foreligger vesentlig usikkerhet knyttet til hendelser eller forhold som kan skape tvil av betydning om selskapets evne til fortsatt drift. Dersom vi konkluderer med at det eksisterer vesentlig usikkerhet, kreves det at vi i revisjonsberetningen henleder oppmerksomheten på tilleggsopplysningene i regnskapet, eller, dersom slike tilleggsopplysninger ikke er tilstrekkelige, at vi modifiserer vår konklusjon om årsregnskapet og årsberetningen. Våre konklusjoner er basert på revisjonsbevis innhentet inntil datoen for revisjonsberetningen. Etterfølgende hendelser eller forhold kan imidlertid medføre at selskapet ikke fortsetter driften.
- evaluerer vi den samlede presentasjonen, strukturen og innholdet, inkludert tilleggsopplysningene, og hvorvidt årsregnskapet representerer de underliggende transaksjonene og hendelsene på en måte som gir et rettviseende bilde.

Vi kommuniserer med styret blant annet om det planlagte omfanget av revisjonen og til hvilken tid revisjonsarbeidet skal utføres. Vi utveksler også informasjon om forhold av betydning som vi har avdekket i løpet av revisjonen, herunder om eventuelle svakheter av betydning i den interne kontrollen.



Revisors beretning - 2017
Viasat AS

Uttalelse om øvrige lovmessige krav

Konklusjon om årsberetningen

Basert på vår revisjon av årsregnskapet som beskrevet ovenfor, mener vi at opplysningene i årsberetningen om årsregnskapet og forutsetningen om fortsatt drift er konsistente med årsregnskapet og i samsvar med lov og forskrifter.

Konklusjon om registrering og dokumentasjon

Basert på vår revisjon av årsregnskapet som beskrevet ovenfor, og kontrollhandlinger vi har funnet nødvendig i henhold til internasjonal standard for attestasjonsoppdrag (ISAE) 3000 «Attestasjonsoppdrag som ikke er revisjon eller forenklet revisorkontroll av historisk finansiell informasjon», mener vi at ledelsen har oppfylt sin plikt til å sørge for ordentlig og oversiktlig registrering og dokumentasjon av selskapets regnskapsopplysninger i samsvar med lov og god bokføringskikk i Norge.

Oslo 14. juni 2018
KPMG AS

Karianne F. Vintervoll

Karianne Fønstelién Vintervoll
Statsautorisert revisor