



ÅRSREGNSKAPET FOR REGNSKAPSÅRET 2023 - GENERELL INFORMASJON

Enheten

Organisasjonsnummer: 998 912 679
Organisasjonsform: Aksjeselskap
Foretaksnavn: THIRD INVEST AS
Forretningsadresse: Jerpeveien 3
3030 DRAMMEN

Regnskapsår

Årsregnskapets periode: 01.01.2023 - 31.12.2023

Konsern

Morselskap i konsern: Nei

Regnskapsregler

Regler for små foretak benyttet: Ja
Benyttet ved utarbeidelsen av årsregnskapet til selskapet: Regnskapslovens alminnelige regler

Årsregnskapet fastsatt av kompetent organ

Bekreftet av representant for selskapet: Tom Andres Alstad Lomsdalen
Dato for fastsettelse av årsregnskapet: 30.05.2024

Grunnlag for avgivelse

År 2023: Årsregnskapet er elektronisk innlevert
År 2022: Tall er hentet fra elektronisk innlevert årsregnskap fra 2023

Det er ikke krav til at årsregnskapet m.v. som sendes til Regnskapsregisteret er undertegnet. Kontrollen på at dette er utført ligger hos revisor/enhetens øverste organ. Sikkerheten ivaretas ved at innsender har rolle/rettighet for innsending av årsregnskapet via Altinn, og ved at det bekreftes at årsregnskapet er fastsatt av kompetent organ.

Brønnøysundregistrene, 19.06.2025



Resultatregnskap

Beløp i: NOK	Note	2023	2022
RESULTATREGNSKAP			
Inntekter			
Sum inntekter		0	0
Kostnader			
Lønnskostnad	1	0	0
Annen driftskostnad		7 500	7 008
Sum kostnader		7 500	7 008
Driftsresultat		-7 500	-7 008
Finansinntekter og finanskostnader			
Annen renteinntekt		7 219	1 342
Verdiøkning av finansielle instrumenter vurdert til virkelig verdi		17 180	14 986
Sum finansinntekter		24 399	16 328
Annen rentekostnad		0	571
Sum finanskostnader		0	571
Netto finans		24 399	15 757
Resultat før skattekostnad		16 899	8 750
Skattekostnad	2, 3	0	0
Årsresultat		16 899	8 750
Overføringer og disponeringer			
Tilleggsutbytte	4	0	100 000
Overf. til/fra annen egenkapital	4	16 899	-91 250
Sum overføringer og disponeringer		16 899	8 750



Balanse

Beløp i: NOK	Note	2023	2022
BALANSE - EIENDELER			
Anleggsmidler			
Immaterielle eiendeler			
Utsatt skattefordel	2, 3	0	0
Sum immaterielle eiendeler		0	0
Varige driftsmidler			
Sum varige driftsmidler		0	0
Finansielle anleggsmidler			
Investeringer i tilknyttet selskap	5	1 929 981	1 929 981
Sum finansielle anleggsmidler		1 929 981	1 929 981
Sum anleggsmidler		1 929 981	1 929 981
Omløpsmidler			
Varer			
Fordringer			
Andre kortsiktige fordringer		99 769	47 080
Sum fordringer		99 769	47 080
Investeringer			
Markedsbaserte aksjer		212 166	194 986
Sum investeringer		212 166	194 986
Bankinnskudd, kontanter og lignende			
Bankinnskudd, kontanter og lignende		190 647	243 618
Sum bankinnskudd, kontanter og lignende		190 647	243 618
Sum omløpsmidler		502 582	485 683
SUM EIENDELER		2 432 563	2 415 664

BALANSE - EGENKAPITAL OG GJELD



Balanse

Beløp i: NOK	Note	2023	2022
Egenkapital			
Innskutt egenkapital			
Aksjekapital	4, 6	267 000	267 000
Overkurs	4	7 598	7 598
Annen innskutt egenkapital	4	-13 610	-13 610
Sum innskutt egenkapital		260 988	260 988
Opptjent egenkapital			
Annen egenkapital	4	2 163 413	2 146 514
Sum opptjent egenkapital		2 163 413	2 146 514
Sum egenkapital		2 424 401	2 407 502
Gjeld			
Langsiktig gjeld			
Utsatt skatt	2, 3	0	0
Sum avsetninger for forpliktelser		0	0
Annen langsiktig gjeld			
Sum annen langsiktig gjeld		0	0
Sum langsiktig gjeld		0	0
Kortsiktig gjeld			
Betalbar skatt	2, 3	0	0
Annen kortsiktig gjeld		8 162	8 162
Sum kortsiktig gjeld		8 162	8 162
Sum gjeld		8 162	8 162
SUM EGENKAPITAL OG GJELD		2 432 563	2 415 664



Brønnøysundregistrene

ÅRSREGNSKAP FOR REGNSKAPSÅRET 2023 - GENERELL INFORMASJON

Journalnummer: 2024 478302

Enheten

Organisasjonsnummer: 998 912 679
Organisasjonsform: Aksjeselskap
Foretaksnavn: THIRD INVEST AS
Forretningsadresse: Jerpeveien 3
3030 DRAMMEN

Regnskapsår

Årsregnskapets periode: 01.01.2023 - 31.12.2023

Konsern

Morselskap i konsern: Nei

Regnskapsregler

Regler for små foretak benyttet: Ja
Benyttet ved utarbeidelsen av
årsregnskapet til selskapet: Regnskapslovens alminnelige regler

Årsregnskapet fastsatt av kompetent organ

Bekreftet av representant for selskapet: Tom Andres Alstad Lomsdalen
Dato for fastsettelse av årsregnskapet: 30.05.2024

Revisjon

Selskapet har besluttet at årsregnskapet
ikke skal revideres: Ja
Årsregnskapet er utarbeidet av ekstern
autorisert regnskapsfører: Ja
Ekstern autorisert regnskapsfører har i
løpet av regnskapsåret bistått ved den
løpende regnskapsføringen eller utført
andre tjenester for selskapet enn å
utarbeide årsregnskapet: Ja

Grunnlag for avgivelse

År 2023: Årsregnskap er elektronisk innlevert.
År 2022: Tall er hentet fra elektronisk innlevert årsregnskap fra 2023.

Det er ikke krav til at årsregnskapet m.v. som sendes til Regnskapsregisteret er undertegnet. Kontrollen på at dette er utført ligger hos revisor/enhetens øverste organ. Sikkerheten ivaretas ved at innsender har rolle/rettighet for innsending av årsregnskapet via Altinn, og ved at det bekreftes at årsregnskapet er fastsatt av kompetent organ.

Brønnøysundregistrene, 03.06.2024

Brønnøysundregistrene
Postadresse: Postboks 900, 8910 Brønnøysund
Telefon: 75 00 75 00
E-post: firmapost@brreg.no Internett: www.brreg.no
Organisasjonsnummer: 974 760 673



Organisasjonsnr: 998 912 679
THIRD INVEST AS

RESULTATREGNSKAP

Beløp i: NOK	Note	2023	2022
RESULTATREGNSKAP			
Inntekter			
Sum inntekter		0	0
Kostnader			
Lønnskostnad	1	0	0
Annen driftskostnad		7 500	7 008
Sum kostnader		7 500	7 008
Driftsresultat		-7 500	-7 008
Finansinntekter og finanskostnader			
Annen renteinntekt		7 219	1 342
Verdiøkning av finansielle instrumenter vurdert til virkelig verdi		17 180	14 986
Sum finansinntekter		24 399	16 328
Annen rentekostnad		0	571
Sum finanskostnader		0	571
Netto finans		24 399	15 757
Resultat før skattekostnad		16 899	8 750
Skattekostnad	2, 3	0	0
Årsresultat		16 899	8 750
Overføringer og disponeringer			
Tilleggsutbytte	4	0	100 000
Overf. til/fra annen egenkapital	4	16 899	-91 250
Sum overføringer og disponeringer		16 899	8 750



Organisasjonsnr: 998 912 679
THIRD INVEST AS

BALANSE

Beløp i: NOK	Note	2023	2022
BALANSE - EIENDELER			
Anleggsmidler			
Immaterielle eiendeler			
Utsatt skattefordel	2, 3	0	0
Sum immaterielle eiendeler		0	0
Varige driftsmidler			
Sum varige driftsmidler		0	0
Finansielle anleggsmidler			
Investeringer i tilknyttet selskap	5	1 929 981	1 929 981
Sum finansielle anleggsmidler		1 929 981	1 929 981
Sum anleggsmidler		1 929 981	1 929 981
Omløpsmidler			
Varer			
Fordringer			
Andre kortsiktige fordringer		99 769	47 080
Sum fordringer		99 769	47 080
Investeringer			
Markedsbaserte aksjer		212 166	194 986
Sum investeringer		212 166	194 986
Bankinnskudd, kontanter og lignende			
Bankinnskudd, kontanter og lignende		190 647	243 618
Sum bankinnskudd, kontanter og lignende		190 647	243 618
Sum omløpsmidler		502 582	485 683
SUM EIENDELER		2 432 563	2 415 664
BALANSE - EGENKAPITAL OG GJELD			
Egenkapital			
Innskutt egenkapital			
Aksjekapital	4, 6	267 000	267 000
Overkurs	4	7 598	7 598
Annen innskutt egenkapital	4	-13 610	-13 610



Sum innskutt egenkapital		260 988	260 988
Opptjent egenkapital			
Annen egenkapital	4	2 163 413	2 146 514
Sum opptjent egenkapital		2 163 413	2 146 514
Sum egenkapital		2 424 401	2 407 502
Gjeld			
Langsiktig gjeld			
Utsatt skatt	2, 3	0	0
Sum avsetninger for forpliktelseser		0	0
Annen langsiktig gjeld		0	0
Sum annen langsiktig gjeld		0	0
Sum langsiktig gjeld		0	0
Kortsiktig gjeld			
Betalbar skatt	2, 3	0	0
Annen kortsiktig gjeld		8 162	8 162
Sum kortsiktig gjeld		8 162	8 162
Sum gjeld		8 162	8 162
SUM EGENKAPITAL OG GJELD		2 432 563	2 415 664



Organisasjonsnr: 998 912 679
THIRD INVEST AS

NOTEOPPLYSNINGER - SELSKAP - alle poster oppgitt i hele tall

Note

Regnskapsprinsipper

Årsregnskapet er satt opp i samsvar med regnskapsloven og god regnskapsskikk for små foretak. Selskapet har ikke endret regnskapsprinsipp fra 2022 til 2023. Klassifisering og vurdering av balanseposter Anleggsmidler er eiendeler bestemt til varig eie eller bruk. Eiendeler som er knyttet til varekretsløpet er klassifisert som omløpsmidler. Fordringer klassifiseres som omløpsmidler hvis de forfaller til betaling innen ett år etter transaksjonsdagen. Omløpsmidler vurderes til laveste av anskaffelseskost og virkelig verdi. Kortsiktig gjeld balanseføres til nominelt beløp på etableringstidspunktet. Anleggsmidler vurderes til anskaffelseskost. Varige anleggsmidler avskrives etter en fornuftig avskrivningsplan. Anleggsmidlene nedskrives til virkelig verdi ved verdifall som ikke forventes å være forbigående. Langsiktig gjeld med unntak av andre avsetninger balanseføres til nominelt beløp på etableringstidspunktet. Finansielle omløpsmidler Aksjer og andre børsnoterte papirer i en handelsportefølje bokføres til virkelig verdi på balansedagen. Andre omløpsaksjer vurderes til det laveste av anskaffelseskost og virkelig verdi på balansedagen. Fordringer Kundefordringer og andre fordringer er oppført i balansen til pålydende etter fradrag for avsetning til forventet tap. Avsetning til tap gjøres på grunnlag av individuelle vurderinger av de enkelte fordringene. Skatt Skattekostnaden i resultatregnskapet omfatter periodens betalbare skatt som blir utlignet og forfaller til betaling i neste regnskapsår i tillegg til endring i utsatt skatt. Utsatt skatt er beregnet med skattesatsen ved utgangen av regnskapsåret 22 % på grunnlag av skattereduserende og skatteøkende midlertidige forskjeller som eksisterer mellom regnskapsmessige og skattemessige verdier. I beregningen er det også medtatt skattemessig framførbart underskudd ved regnskapsårets utgang. Skatteøkende og skattereduserende midlertidige forskjeller som reverserer eller kan reversere i samme periode er utlignet og nettoført. Utsatt skattefordel er balanseført i den grad denne forventes nyttiggjort.

Note

1

Antall årsverk i regnskapsåret
0.00

Sum	Beløp
Balanseført verdi 31.12.	Varige driftsmidler Immaterielle eiend.

Konsernregnskap

Morselskapet sitt navn



Årsregnskap for
THIRD INVEST AS
998912679
Regnskapsår
01.01.2023 - 31.12.2023



THIRD INVEST AS
998 912 679

Resultatregnskap

	Note	2023	2022
Driftskostnader			
Annen driftskostnad		-7 500	-7 008
Sum driftskostnader		-7 500	-7 008
Driftsresultat		-7 500	-7 008
Finansinntekter			
Annen renteinntekt		7 219	1 342
Verdiøkning av finansielle instrumenter vurdert til virkelig verdi		17 180	14 986
Sum finansinntekter		24 399	16 328
Finanskostnader			
Annen rentekostnad		0	-571
Sum finanskostnader		0	-571
Netto finans		24 399	15 757
Resultat før skattekostnad		16 899	8 750
Skattekostnad	2, 3	0	0
Årsresultat		16 899	8 750
Overføringer			
Tilleggsutbytte	4	0	100 000
Overf. til/fra annen egenkapital	4	16 899	-91 250
Sum overføringer		16 899	8 750



THIRD INVEST AS
998 912 679

Balanse

	Note	31.12.2023	31.12.2022
EIENDELER			
Anleggsmidler			
Finansielle anleggsmidler			
Investeringer i tilknyttet selskap	5	1 929 981	1 929 981
Sum finansielle anleggsmidler		1 929 981	1 929 981
Sum anleggsmidler		1 929 981	1 929 981
Omløpsmidler			
Fordringer			
Andre kortsiktige fordringer		99 769	47 080
Sum fordringer		99 769	47 080
Investeringer			
Markedsbaserte aksjefond		212 166	194 986
Sum investeringer		212 166	194 986
Bankinnskudd, kontanter og lignende			
Bankinnskudd, kontanter og lignende		190 647	243 618
Sum bankinnskudd, kontanter og lignende		190 647	243 618
Sum omløpsmidler		502 582	485 683
SUM EIENDELER		2 432 563	2 415 664



THIRD INVEST AS
998 912 679

Balanse

	Note	31.12.2023	31.12.2022
EGENKAPITAL OG GJELD			
Egenkapital			
Innskutt egenkapital			
Aksjekapital	4, 6	267 000	267 000
Overkurs	4	7 598	7 598
Annen innskutt egenkapital	4	-13 610	-13 610
Sum innskutt egenkapital		260 988	260 988
Opptjent egenkapital			
Annen egenkapital	4	2 163 413	2 146 514
Sum opptjent egenkapital		2 163 413	2 146 514
Sum egenkapital		2 424 401	2 407 502
Gjeld			
Kortsiktig gjeld			
Annen kortsiktig gjeld		8 162	8 162
Sum kortsiktig gjeld		8 162	8 162
Sum gjeld		8 162	8 162
SUM EGENKAPITAL OG GJELD		2 432 563	2 415 664

Drammen, 30.05.2024

Tom Andres Alstad Lomsdalen
styrets leder / daglig leder



THIRD INVEST AS
998 912 679

Noter

Regnskapsprinsipper

Årsregnskapet er satt opp i samsvar med regnskapsloven og god regnskapsskikk for små foretak.

Selskapet har ikke endret regnskapsprinsipp fra 2022 til 2023.

Klassifisering og vurdering av balanseposter

Anleggsmidler er eiendeler bestemt til varig eie eller bruk. Eiendeler som er knyttet til varekretsløpet er klassifisert som omløpsmidler. Fordringer klassifiseres som omløpsmidler hvis de forfaller til betaling innen ett år etter transaksjonsdagen.

Omløpsmidler vurderes til laveste av anskaffelseskost og virkelig verdi. Kortsiktig gjeld balanseføres til nominelt beløp på etableringstidspunktet.

Anleggsmidler vurderes til anskaffelseskost. Varige anleggsmidler avskrives etter en fornuftig avskrivningsplan. Anleggsmidlene nedskrives til virkelig verdi ved verdifall som ikke forventes å være forbigående. Langsiktig gjeld med unntak av andre avsetninger balanseføres til nominelt beløp på etableringstidspunktet.

Finansielle omløpsmidler

Aksjer og andre børnoterte papirer i en handelsportefølje bokføres til virkelig verdi på balansedagen. Andre omløpsaksjer vurderes til det laveste av anskaffelseskost og virkelig verdi på balansedagen.

Fordringer

Kundefordringer og andre fordringer er oppført i balansen til pålydende etter fradrag for avsetning til forventet tap. Avsetning til tap gjøres på grunnlag av individuelle vurderinger av de enkelte fordringene.

Skatt

Skattekostnaden i resultatregnskapet omfatter periodens betalbare skatt som blir utlignet og forfaller til betaling i neste regnskapsår i tillegg til endring i utsatt skatt. Utsatt skatt er beregnet med skattesatsen ved utgangen av regnskapsåret 22 % på grunnlag av skattereduserende og skatteøkende midlertidige forskjeller som eksisterer mellom regnskapsmessige og skattemessige verdier. I beregningen er det også medtatt skattemessig framførbart underskudd ved regnskapsårets utgang. Skatteøkende og skattereduserende midlertidige forskjeller som reverserer eller kan reversere i samme periode er utlignet og nettoført. Utsatt skattefordel er balanseført i den grad denne forventes nyttiggjort.

Note 1 - Antall årsverk

Selskapet har ikke hatt ansatte i løpet av regnskapsåret.

Note 2 - Spesifisering av skatt

Skattepliktig inntekt	2023	2022
Resultat før skatt	16 899	8 750
Permanente forskjeller	-17 180	-14 986
Skattepliktig inntekt	-281	-6 236



THIRD INVEST AS
998 912 679

Note 3 - Midlertidige forskjeller - utsatt skatt/skattefordel

Utsatt skatt/utsatt skattefordel i balansen avsettes på grunnlag av forskjeller mellom regnskapsmessige og skattemessige verdier i henhold til norsk regnskapsstandard for skatt.

Midlertidige skatteøkende og skattereduserende forskjeller som kan utlignes er nettoført.

Midlertidige forskjeller knyttet til:	01.01.2023	31.12.2023	Endring
Fremførbart underskudd	-63 564	-63 845	281
Netto forskjeller	-63 564	-63 845	281
Skattereduserende forskjeller som ikke kan utlignes	63 564	63 845	-281
Sum midlertidige forskjeller som påvirker betalbar skatt	0	0	0
Utsatt skatt 31.12.2023 basert på 22 %	0	0	0

Utsatt skattefordel er ikke balanseført ihht. forsiktighetsprinsippet.

Note 4 - Egenkapital

	Aksjekapital	Overkurs	Annen innsk. EK	Opptjent egenkapital	Sum
Egenkapital 31.12.2022	267 000	7 598	-13 610	2 146 514	2 407 502
Årsresultat	0	0	0	16 899	16 899
Egenkapital 31.12.2023	267 000	7 598	-13 610	2 163 413	2 424 401

Note 5 - Tilknyttede selskaper

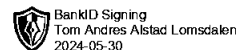
Tilknyttede selskap:	Forr.kontor	Ansk.kost	Bokført verdi
Virinco Group AS	Drammen	1 729 981	1 729 981
KI2 Invest AS	Drammen	200 000	200 000

Selskap:	Eierandel:	Årsresultat	Egenk. 31.12
Virinco Group AS	21,52%	-511 184	12 639 325
KI2 Invest AS	30,77%	-93 189	725 060

Note 6 - Aksjekapital

Aksjeklasse	Antall aksjer	Aksjenes pålydende	Bokført verdi
Ordinære	200	1 335	267 000


Aksjonærer	Antall aksjer	Eierandel %	Aksjeklasse
Tom Andres Alstad Lomsdalen	200	100,00	Ordinære



Årsregnskap for
THIRD INVEST AS
998912679
Regnskapsår
01.01.2023 - 31.12.2023



THIRD INVEST AS
998 912 679




Resultatregnskap

	Note	2023	2022
Driftskostnader			
Annen driftskostnad		-7 500	-7 008
Sum driftskostnader		-7 500	-7 008
Driftsresultat		-7 500	-7 008
Finansinntekter			
Annen renteinntekt		7 219	1 342
Verdiøkning av finansielle instrumenter vurdert til virkelig verdi		17 180	14 986
Sum finansinntekter		24 399	16 328
Finanskostnader			
Annen rentekostnad		0	-571
Sum finanskostnader		0	-571
Netto finans		24 399	15 757
Resultat før skattekostnad		16 899	8 750
Skattekostnad	2, 3	0	0
Årsresultat		16 899	8 750
Overføringer			
Tilleggsutbytte	4	0	100 000
Overf. til/fra annen egenkapital	4	16 899	-91 250
Sum overføringer		16 899	8 750



THIRD INVEST AS
998 912 679




Balanse

	Note	31.12.2023	31.12.2022
EIENDELER			
Anleggsmidler			
Finansielle anleggsmidler			
Investeringer i tilknyttet selskap	5	1 929 981	1 929 981
Sum finansielle anleggsmidler		1 929 981	1 929 981
Sum anleggsmidler		1 929 981	1 929 981
Omløpsmidler			
Fordringer			
Andre kortsiktige fordringer		99 769	47 080
Sum fordringer		99 769	47 080
Investeringer			
Markedsbaserte aksjefond		212 166	194 986
Sum investeringer		212 166	194 986
Bankinnskudd, kontanter og lignende			
Bankinnskudd, kontanter og lignende		190 647	243 618
Sum bankinnskudd, kontanter og lignende		190 647	243 618
Sum omløpsmidler		502 582	485 683
SUM EIENDELER		2 432 563	2 415 664



THIRD INVEST AS
998 912 679



Balanse


	Note	31.12.2023	31.12.2022
EGENKAPITAL OG GJELD			
Egenkapital			
Innskutt egenkapital			
Aksjekapital	4, 6	267 000	267 000
Overkurs	4	7 598	7 598
Annen innskutt egenkapital	4	-13 610	-13 610
Sum innskutt egenkapital		260 988	260 988
Opptjent egenkapital			
Annen egenkapital	4	2 163 413	2 146 514
Sum opptjent egenkapital		2 163 413	2 146 514
Sum egenkapital		2 424 401	2 407 502
Gjeld			
Kortsiktig gjeld			
Annen kortsiktig gjeld		8 162	8 162
Sum kortsiktig gjeld		8 162	8 162
Sum gjeld		8 162	8 162
SUM EGENKAPITAL OG GJELD		2 432 563	2 415 664

Drammen, 30.05.2024

Tom Andres Alstad Lomsdalen
styrets leder / daglig leder



THIRD INVEST AS
998 912 679



Noter

Regnskapsprinsipper

Årsregnskapet er satt opp i samsvar med regnskapsloven og god regnskapsskikk for små foretak.

Selskapet har ikke endret regnskapsprinsipp fra 2022 til 2023.

Klassifisering og vurdering av balanseposter

Anleggsmidler er eiendeler bestemt til varig eie eller bruk. Eiendeler som er knyttet til varekretsløpet er klassifisert som omløpsmidler. Fordringer klassifiseres som omløpsmidler hvis de forfaller til betaling innen ett år etter transaksjonsdagen.

Omløpsmidler vurderes til laveste av anskaffelseskost og virkelig verdi. Kortsiktig gjeld balanseføres til nominelt beløp på etableringstidspunktet.

Anleggsmidler vurderes til anskaffelseskost. Varige anleggsmidler avskrives etter en fornuftig avskrivningsplan. Anleggsmidlene nedskrives til virkelig verdi ved verdifall som ikke forventes å være forbigående. Langsiktig gjeld med unntak av andre avsetninger balanseføres til nominelt beløp på etableringstidspunktet.

Finansielle omløpsmidler

Aksjer og andre børnoterte papirer i en handelsportefølje bokføres til virkelig verdi på balansedagen. Andre omløpsaksjer vurderes til det laveste av anskaffelseskost og virkelig verdi på balansedagen.

Fordringer

Kundefordringer og andre fordringer er oppført i balansen til pålydende etter fradrag for avsetning til forventet tap. Avsetning til tap gjøres på grunnlag av individuelle vurderinger av de enkelte fordringene.

Skatt

Skattekostnaden i resultatregnskapet omfatter periodens betalbare skatt som blir utlignet og forfaller til betaling i neste regnskapsår i tillegg til endring i utsatt skatt. Utsatt skatt er beregnet med skattesatsen ved utgangen av regnskapsåret 22 % på grunnlag av skattereduserende og skatteøkende midlertidige forskjeller som eksisterer mellom regnskapsmessige og skattemessige verdier. I beregningen er det også medtatt skattemessig framførbart underskudd ved regnskapsårets utgang. Skatteøkende og skattereduserende midlertidige forskjeller som reverserer eller kan reversere i samme periode er utlignet og nettoført. Utsatt skattefordel er balanseført i den grad denne forventes nyttiggjort.

Note 1 - Antall årsverk


Selskapet har ikke hatt ansatte i løpet av regnskapsåret.

Note 2 - Spesifisering av skatt

Skattepliktig inntekt	2023	2022
Resultat før skatt	16 899	8 750
Permanente forskjeller	-17 180	-14 986
Skattepliktig inntekt	-281	-6 236



THIRD INVEST AS
998 912 679



Note 3 - Midlertidige forskjeller - utsatt skatt/skattefordel

Utsatt skatt/utsatt skattefordel i balansen avsettes på grunnlag av forskjeller mellom regnskapsmessige og skattemessige verdier i henhold til norsk regnskapsstandard for skatt.

Midlertidige skatteøkende og skattereduserende forskjeller som kan utlignes er nettoført.

Midlertidige forskjeller knyttet til:	01.01.2023	31.12.2023	Endring
Fremførbart underskudd	-63 564	-63 845	281
Netto forskjeller	-63 564	-63 845	281
Skattereduserende forskjeller som ikke kan utlignes	63 564	63 845	-281
Sum midlertidige forskjeller som påvirker betalbar skatt	0	0	0
Utsatt skatt 31.12.2023 basert på 22 %	0	0	0

Utsatt skattefordel er ikke balanseført ihht. forsiktighetsprinsippet.

Note 4 - Egenkapital

	Aksjekapital	Overkurs	Annen innsk. EK	Opptjent egenkapital	Sum
Egenkapital 31.12.2022	267 000	7 598	-13 610	2 146 514	2 407 502
Årsresultat	0	0	0	16 899	16 899
Egenkapital 31.12.2023	267 000	7 598	-13 610	2 163 413	2 424 401

Note 5 - Tilknyttede selskaper

Tilknyttede selskap:	Forr.kontor	Ansk.kost	Bokført verdi
Virinco Group AS	Drammen	1 729 981	1 729 981
KI2 Invest AS	Drammen	200 000	200 000

Selskap:	Eierandel:	Årsresultat	Egenk. 31.12
Virinco Group AS	21,52%	-511 184	12 639 325
KI2 Invest AS	30,77%	-93 189	725 060

Note 6 - Aksjekapital

Aksjeklasse	Antall aksjer	Aksjenes pålydende	Bokført verdi
Ordinære	200	1 335	267 000

Aksjonærer	Antall aksjer	Eierandel %	Aksjeklasse
Tom Andres Alstad Lomsdalen	200	100,00	Ordinære